

M  
A  
R  
K  
E  
T  
  
R  
E  
S  
E  
A  
R  
C  
H  
  
R  
E  
P  
O  
R  
T

# 市场研报



瑞达期货  
RUIDA FUTURES



金尝发



瑞达期货研究院

化工组 LPG期货周报 2021年7月2日

联系方式：研究院微信号或者小组微信号



关注瑞达研究院微信公众号

Follow us on WeChat

## 液化石油气 (LPG)

### 一、核心要点

#### 1、周度数据

观察角度	名称	上一周	本周	涨跌
期货	收盘 (元/吨)	4856	4943	+87
	持仓 (手)	79039	51324	-27715
	前 20 名净持仓	-2844	-3094	净空增加 250
现货	广州国产气报价 (元/吨)	4200	4450	+250
	基差	-656	-493	+163
	广州进口气报价 (元/吨)	4260	4540	+280
	国产与进口价差	-60	-90	-30

2、多空因素分析

利多因素	利空因素
沙特阿美 7 月 CP 出台，丙烷报 620 美元/吨，较上月上涨 90 美元/吨；丁烷报 620 美元/吨，较上月上涨 95 美元/吨。丙烷折合到岸成本在 4665 元/吨左右，丁烷 4700 元/吨左右。	南方地区气温升高，下游燃烧需求放缓。
华东码头 LPG 库存约 54.89 万吨，库存率为 68.48%，环比增加 3.09 个百分点。	华南码头库存约 36.58 万吨，库存率为 49.69%，环比下降 10.51 个百分点。

周度观点策略总结：

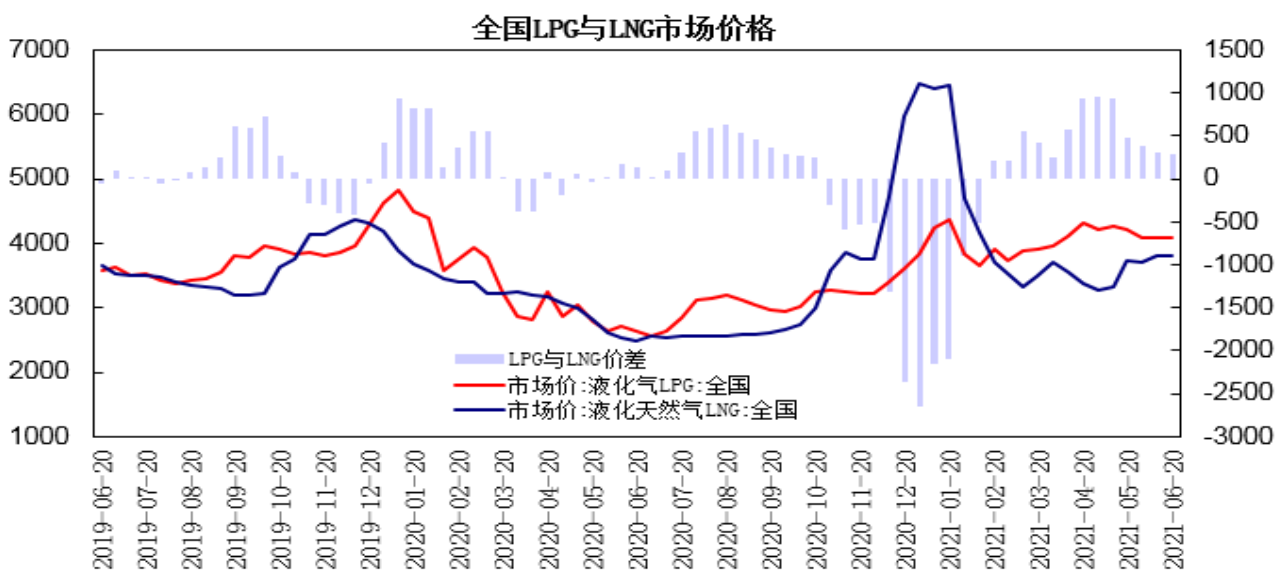
华东液化气市场先抑后扬，进口气成本高企支撑市场，上下游操作寄望谨慎。华南市场价格上涨，7 月 CP 大涨提振市场，码头积极推涨，主营炼厂谨慎跟涨，价格涨至高位后出货下降；7 月沙特 CP 大幅上调，外盘丙烷丁烷价格冲高回落，进口成本高企拉动期价冲高，注册仓单呈现增加。2108 合约期货升水较上周缩窄；前二十名持仓方面，PG2108 合约减仓，多单减幅略大于空单，净空单小幅增加，短期 LPG 市场呈现强势震荡走势。

技术上，PG2108 合约刷新高点，期价测试 5000-5050 区域压力，下方考验 10 日均线支撑，短期液化气期价呈现震荡冲高走势，建议 4700-5050 区间交易。

二、周度市场数据

1、全国价格

图1：全国LPG与LNG市场价格



数据来源：瑞达研究院 国家统计局

据国家统计局数据，截至6月中旬，全国液化气LPG市场价为496.1元/吨，环比上涨2.7元/吨；全国液化天然气LNG市场价为3809.9元/吨，环比上涨12.2元/吨；LPG与LNG市场价的价差为286.2元/吨。

## 2、液化气出厂价格

图2：广东液化气出厂价

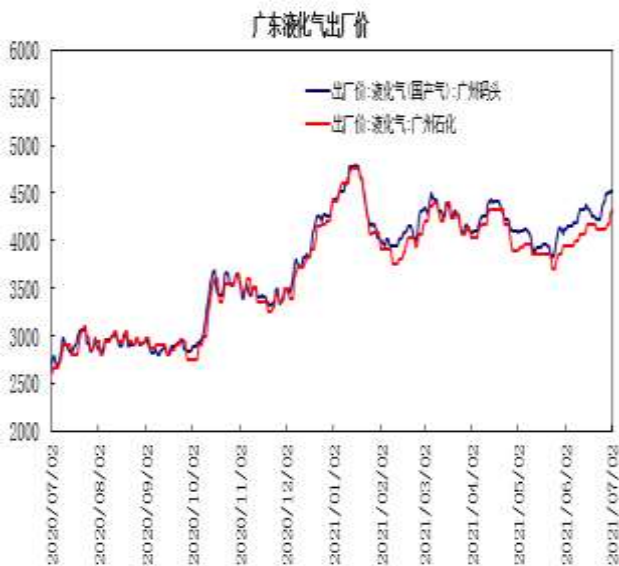
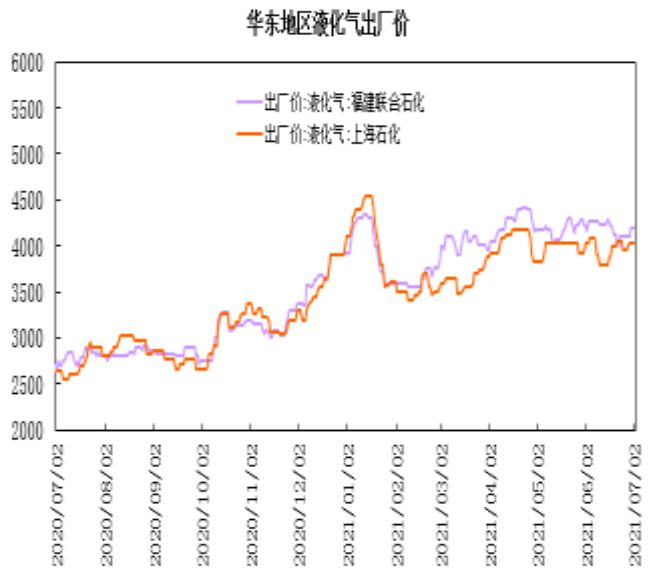


图3：华东地区液化气出厂价

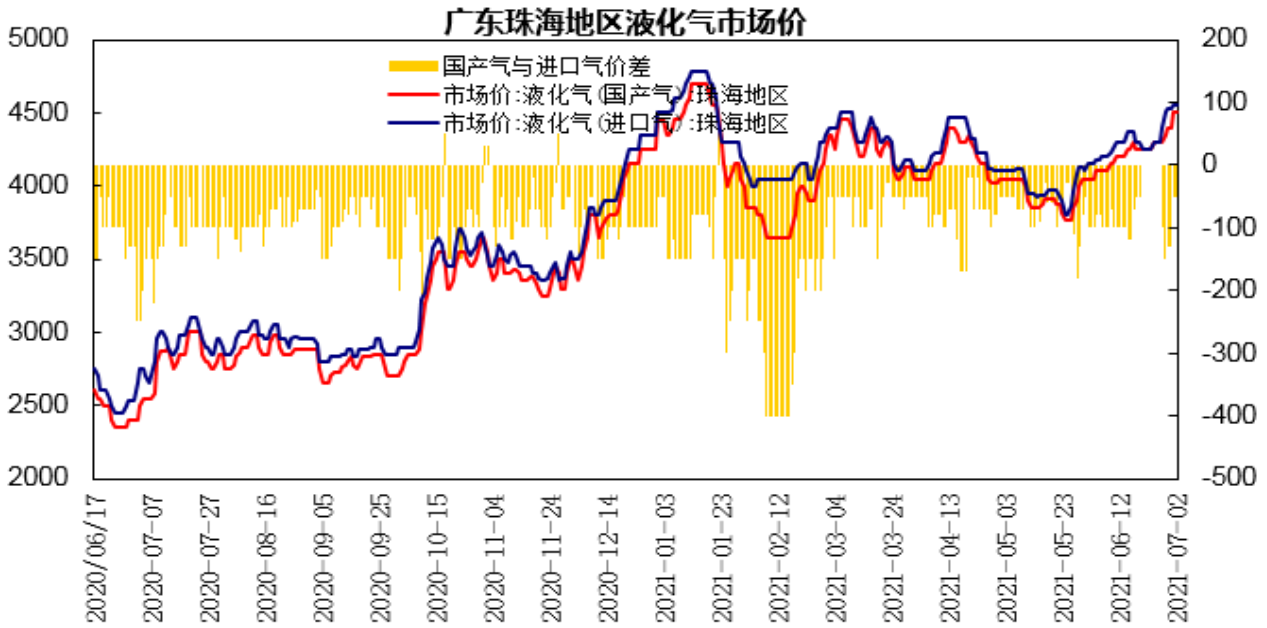


数据来源：瑞达研究院 WIND

广州码头液化气（国产气）出厂价报4510元/吨，较上周上涨240元/吨，广州石化液化气出厂价报4318元/吨，较上周上涨200元/吨；华东地区主流炼厂液化气出厂价报4030至4300元/吨。

## 3、液化气进口气价格

图4：广东珠海地区液化气价格

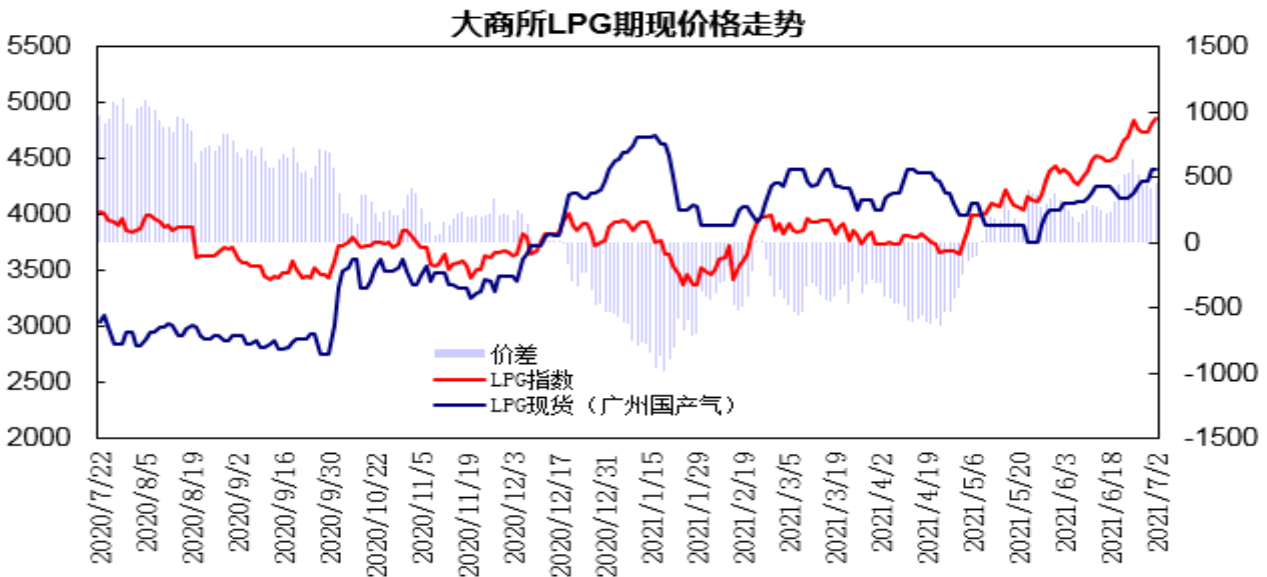


数据来源：瑞达研究院 WIND

广东珠海地区液化气（国产气）市场价报4500元/吨，珠海地区液化气（进口气）市场价报4550元/吨；国产气与进口气价差为-50元/吨。

#### 4、LPG期现走势

图5：大商所LPG指数与现货走势



数据来源：瑞达研究院 大连商品交易所

大商所LPG指数与广州液化气（国产气）现货价差处于640至410元/吨区间，华南LPG现货价格上涨，LPG期货冲高回落，期货升水较上周缩窄。

### 5、大商所LPG期货跨期价差

图6：PG2108-2109合约价差

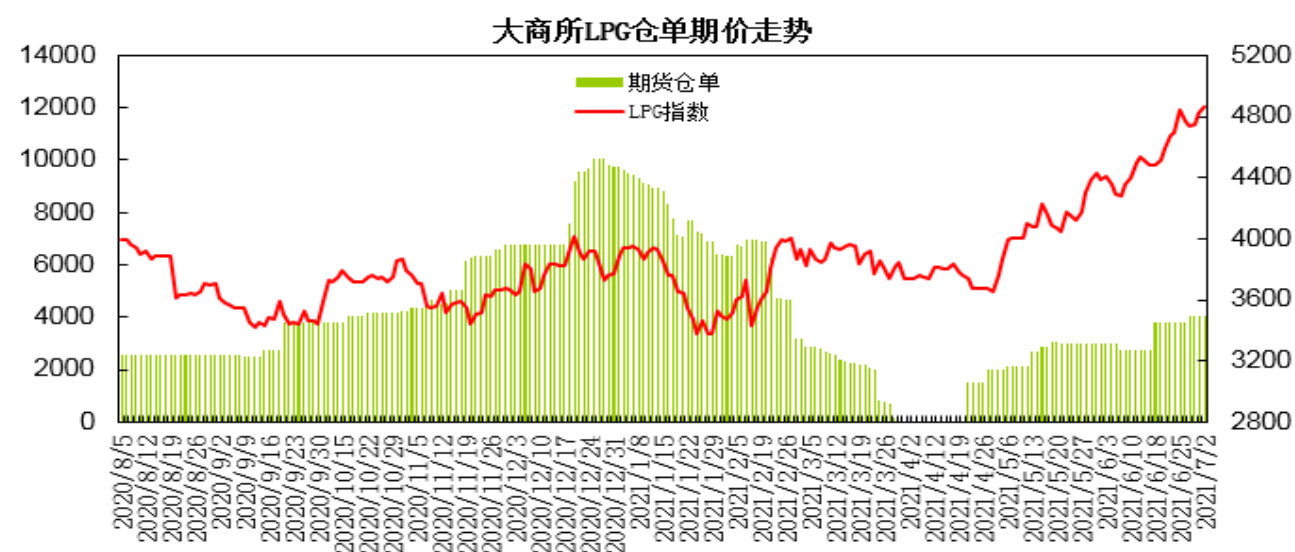


数据来源：瑞达研究院 WIND

PG2108合约与2109合约价差处于-12至25元/吨区间，2108合约升水小幅走阔。

### 6、大商所仓单

图7：LPG仓单期价走势

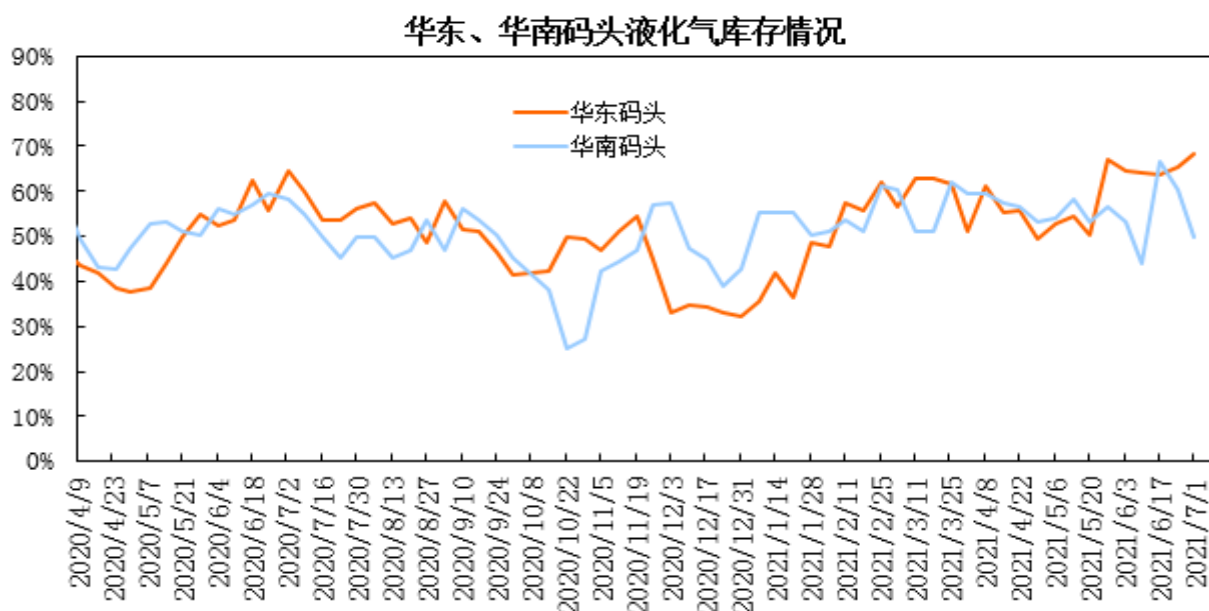


数据来源：瑞达研究院 大连商品交易所

大连商品交易所LPG期货注册仓单为4195手，较上周增加400手。

## 7、码头库存情况

图8：华东、华南液化气库存



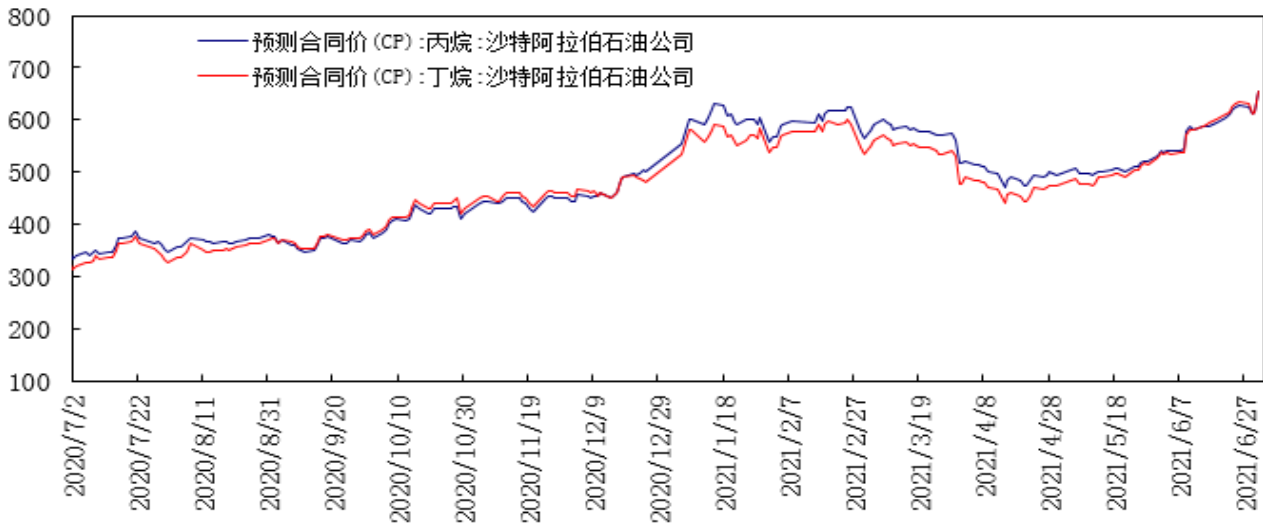
数据来源：瑞达研究院 隆众资讯

据隆众对华东、华南地区具有代表性活跃度高的码头企业样本统计数据显示，华东码头LPG库存约54.89万吨，库存率为68.48%，环比增加3.09个百分点；华南码头库存约36.58万吨，库存率为49.69%，环比下降10.51个百分点。截至7月1日当周进口到货量船期共计28.6万吨左右，到货量呈现减少；华南库存大幅回落。

## 8、沙特丙烷及丁烷预测合同价

图9：沙特丙烷及丁烷预测合同价

沙特丙烷及丁烷预测合同价



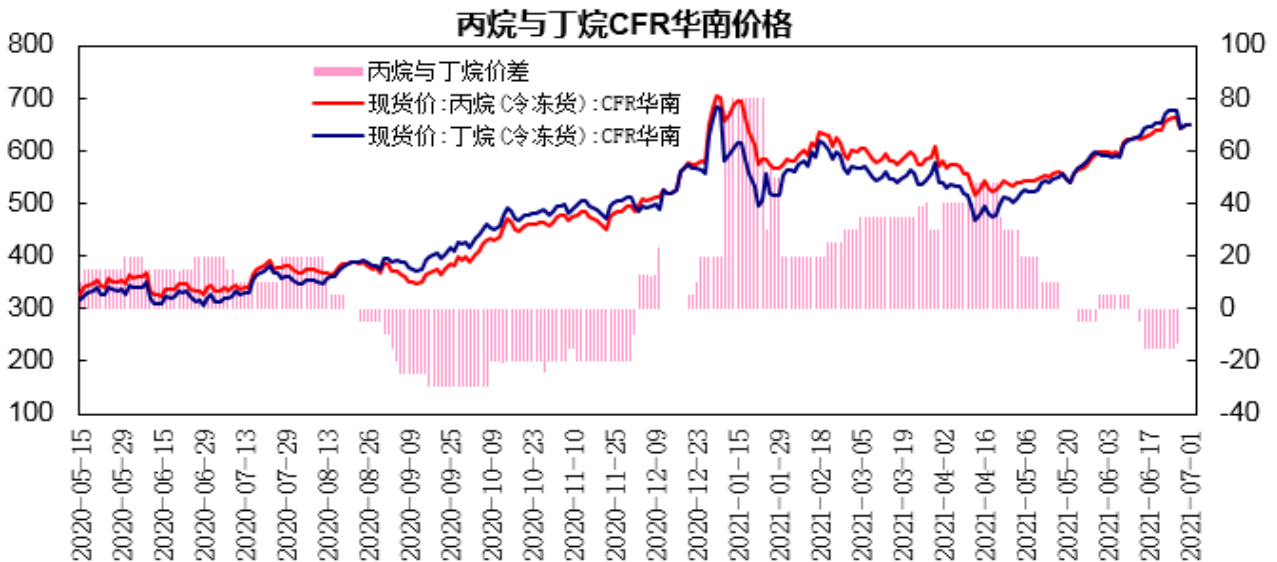
数据来源：瑞达研究院 WIND

沙特阿美 7 月 CP 出台，丙烷报 620 美元/吨，较上月上涨 90 美元/吨；丁烷报 620 美元/吨，较上月上涨 95 美元/吨。丙烷折合到岸成本在 4665 元/吨左右，丁烷 4700 元/吨左右。

7月1日，8月份的CP预期，丙烷报654美元/吨，丁烷报654美元/吨。

### 9、丙烷及丁烷外盘报价

图11：丙烷与丁烷CFR华南价格



数据来源：瑞达研究院 隆众资讯

丙烷CFR华南价格报650美元/吨，较上周下跌13美元/吨；丁烷CFR华南价格报650美元/吨，较上周下跌28美元/吨；丙烷与丁烷价格价差为0元/吨。



瑞达期货化工林静宜

资格证号：F0309984

Z0013465

联系电话：4008-878766

## 免责声明

本报告中的信息均来源于公开可获得资料，瑞达期货股份有限公司力求准确可靠，但对这些信息的准确性及完整性不做任何保证，据此投资，责任自负。本报告不构成个人投资建议，客户应考虑本报告中的任何意见或建议是否符合其特定状况。本报告版权仅为我公司所有，未经书面许可，任何机构和个人不得以任何形式翻版、复制和发布。如引用、刊发，需注明出处为瑞达期货股份有限公司研究院，且不得对本报告进行有悖原意的引用、删节和修改。