

M
A
R
K
E
T

R
E
S
E
A
R
C
H

R
E
P
O
R
T

市场研报



瑞达期货
RUIDA FUTURES



金尝发



瑞达期货研究院

金属小组 贵金属期货周报 2021年07月02日

联系方式：研究院微信号或者小组微信号



陈一兰

关注瑞达研究院微信公众号

资格证号：F3010136、Z0012698

Follow us on WeChat

贵金属

一、核心要点

1、周度数据

观察角度	名称	上周	本周	涨跌
期货	沪金收盘（元/克）	371.4	372.64	0.33%
	持仓（手）	16.9万	16.7万	-1652
	前20名净持仓	39641	46484	6843
	沪银收盘（元/千克）	5464	5446	-0.33%
现货	金99（元/克）	370.8	371.48	0.68
	银（元/千克）	5351	5356	5

2、多空因素分析

利多因素	利空因素
美国本财年预算赤字恐达3万亿美元创次高。	美国消费者信心指数创疫情来最高。

Delta 病毒太凶猛，亚太多国被迫重启或延长封锁。

美国上周首申失业救济人数降幅大于预期，为疫情以来最低值。

美国 6 月 ISM 制造业维持扩张。

美国 6 月小非农 ADP 新增就业高于预期。

周度观点策略总结：本周沪市贵金属均探底回升，延续低位盘整态势。期间美国公布经济数据普遍向好，表明经济稳步复苏，使得美元指数延续涨势使得金银承压。此外市场关注美国非农就业数据，表现较为谨慎。投资情绪方面，本周贵金属ETF持仓均延续走弱，表明投资者看空金银氛围持续。展望下周，需进一步关注宏观氛围及美元指数对金银方向指引，下方需关注技术面支撑。

技术上，期金周线MACD绿柱扩大，但KDJ指标跌势稍缓。期银周线MACD绿柱扩大，但日线KDJ指标向上发散。操作上，建议沪金主力可于363-380元/克之间高抛低吸，止损各8.5元/克。沪银主力可于5280-5580元/千克之间高抛低吸，止损各150元/千克。

二、周度市场数据

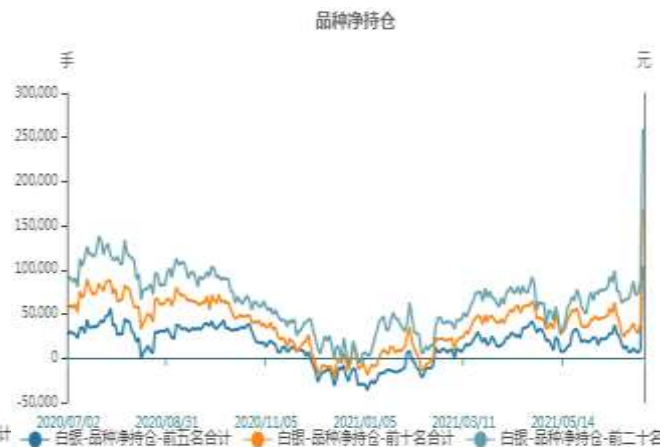
1、本周贵金属期货走势分析

图1：沪金期货净持仓走势图



沪金周内净多持仓上升。

图2：沪银期货净持仓走势图

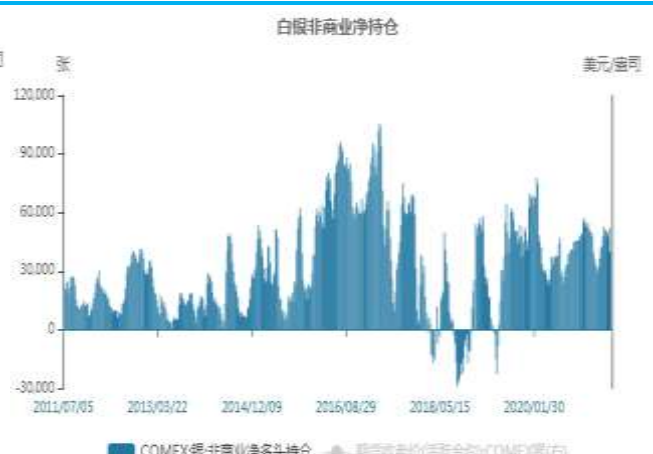


沪银周内净多持仓上升。

图3：黄金非商业净多持仓走势图



图4：白银期货非商业净多持仓走势图

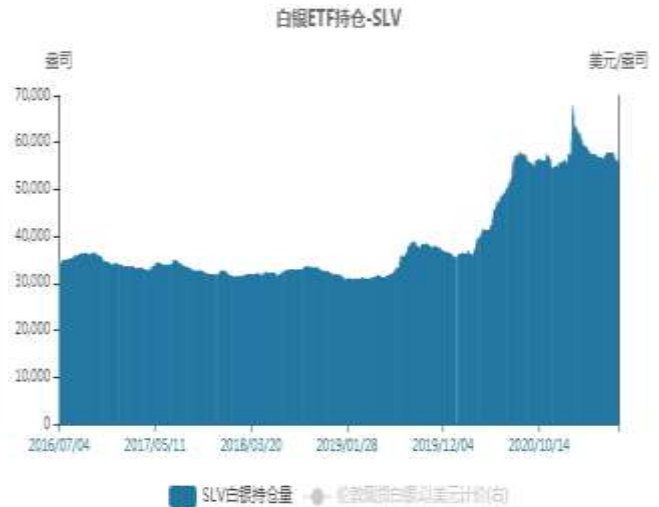


美国商品期货交易委员会（CFTC）：截至6月22日当周，COMEX黄金期货投机性净多头持仓由192036降至166214手，COMEX白银期货投机性净多头持仓由52064降至39871手。

图5：黄金ETF持仓走势图



图6：白银ETF持仓量走势图



SPDR Gold Trust黄金ETF持仓小降

Shares Silver Trust白银ETF持仓续降。

图7：国内黄金基差贴水走势图

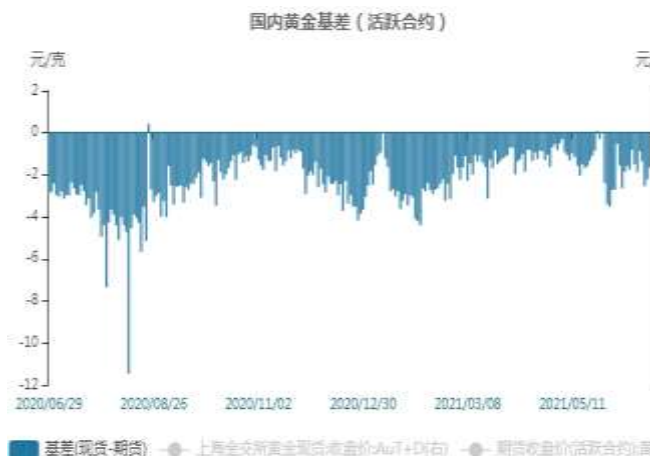


图8：国内白银基差贴水走势图



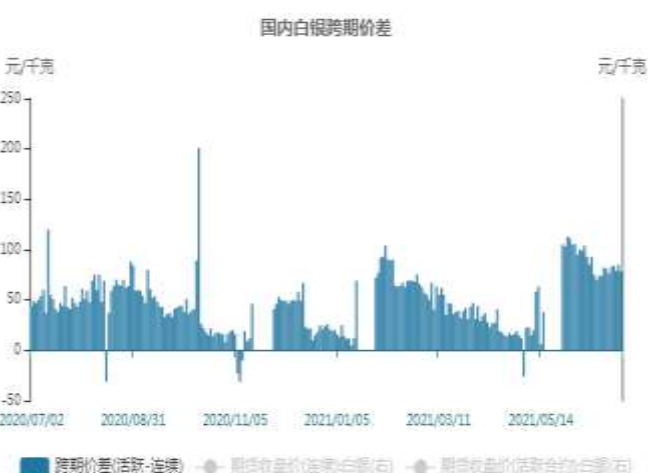
国内黄金基差由上周-1.65扩至-1.78。

国内白银基差由上周由-84缩窄至-77。

图9：国内黄金跨期价差走势图



图10：国内白银跨期价差走势图



沪金跨期价差由上周0.1扩至3.1。

沪银跨期价差由上周83缩窄至78。

图11：期金内外盘价格走势



期金价格外强内弱。

图12：期银内外盘价格



期银价格外强内弱。

图13：黄金与美元指数相关性走势图



美指续涨，金震荡

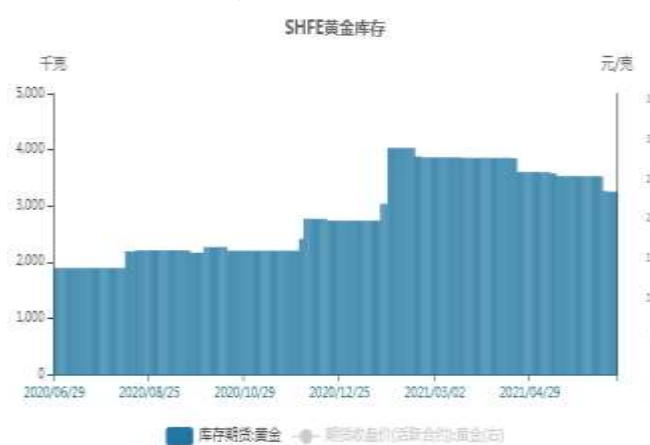
图14：白银与美元指数相关性走势图



美指续涨，银震荡。

2、贵金属库存分析

图15：SHFE黄金库存走势图



上期所黄金库存由3264降至3252千克。

图16：SHFE白银库存走势图



上期所白银库存由2225823降至2118171公斤。

免责声明

本报告中的信息均来源于公开可获得资料，瑞达期货股份有限公司力求准确可靠，但对这些信息的准确性及完整性不做任何保证，据此投资，责任自负。本报告不构成个人投资建议，客户应考虑本报告中的任何意见或建议是否符合其特定状况。本报告版权仅为我公司所有，未经书面许可，任何机构和个人不得以任何形式翻版、复制和发布。如引用、刊发，需注明出处为瑞达期货股份有限公司研究院，且不得对本报告进行有悖原意的引用、删节和修改。

