

M
A
R
K
E
T

R
E
S
E
A
R
C
H

R
E
P
O
R
T

市场研报



瑞达期货
RUIDA FUTURES



金尝发



瑞达期货研究院

化工组 PP期货周报

联系方式：研究院微信号或者小组微信号



关注瑞达研究院微信公众号

Follow us on WeChat

聚丙烯

一、核心要点

1、周度数据

观察角度	名称	上一周	本周	涨跌
期货 PP2205	收盘（元/吨）	8447	8535	88
	持仓（手）	325168	335313	10145
	前 20 名净持仓	-29955	-18994	10961
现货	华东三圆 T30	8400	8450	50
	基差（元/桶）	-47	-85	-38

2、多空因素分析

利多因素	利空因素
社会库存低位	需求不足
电价改革	
原油走势坚挺	

周度观点策略总结:

基本面：本周聚丙烯平均开工率环比下降 2.05%至 86.05%，中石化开工率环比下降 1.91%至 93.49%，国内聚丙烯产量 55.52 万吨，相较上周的 57.47 万吨减少 1.95 万吨，跌幅 3.39%。相较去年同期的 56 万吨减少 0.48 万吨，跌幅 0.86%。下周中化泉州、东莞巨正源有开车计划，暂无新增计划内检修，预计开工率将回升，市场供应增加。本周国内聚丙烯下游行业平均开工率下降至 51.92%，较去年同期低 4.68%。其中塑编 47.00%，-1.00%；注塑 57.00%，-2.00%；BOPP61.84%，+0.30%；PP 管材 38.30%，-2.40%；胶带母卷 53.29%，+0.95%；PP 无纺布 50.00%，-2.00%；CPP58.75%，-1.25%；企业订单跟进不一，除 BOPP 订单跟进较好之外，其他订单情况一般，截至 1 月 19 日，本周 PP 总库存有所增加，环比上周增加 10.15%。其中上游生产企业 PP 总库存震荡减少，环比上周下降 2.31%。其中两油企业 PP 库存环比上周增加 8.08%；非两油企业 PP 库存环比上周下降 13.56%。国内贸易商库存较上周增加 61.11%，较上月增加 51.35%，较去年增加 38.40%。本周贸易商库存样本企业数量由原来的 40 家增加至 60 家，因此环比以及同比出现大幅波动。

技术上，本周 PP2205 合约探低走高，成交量明显放大，持仓量则略有减少。形态上看，5 周均线拐头向上对价格形成一定的支撑，但上方多条均线的压力也不可小觑。技术指标 DIFF 拐头向上，MACD 绿柱有所收缩，显示空方力量有所减弱，KDJ 指标也在低位金叉向上，显示短期多方力量略有增加。操作上，建议投资者手中多单可以设好止盈，谨慎持有。

二、周度市场数据

1、本周聚丙烯价格稳中有涨

图1：聚丙烯期现走势



对比解读： 本周2022-01-20,市场价PP:8600.0,较上周2022-01-14,市场价PP:8600.0,增加0.0,增幅0.0%。
 本周2022-01-20,PP收盘价:8576.0,较上周2022-01-14,PP收盘价:8447.0,增加129.0,增幅1.5272%。

数据来源：Wind

图2：聚丙烯亚洲价格走势



对比解读：本周2022-01-20,CFR远东PP:1094.0,较上周2022-01-14,CFR远东PP:1094.0,增加0.0,增幅0.0%。本周2022-01-20,CFR东南亚PP:1244.0,较上周2022-01-14,CFR东南亚PP:1234.0,增加10.0,增幅0.8104%。

数据来源：Wind

图3：聚丙烯基差



对比解读：本周2022-01-20,基差:24.0,较上周2022-01-14,基差:153.0,减少129.0,减幅84.3137%。本月2022-01-20,基差:24.0,较上月2021-12-31,基差:457.0,减少433.0,减幅94.7484%。

数据来源：Wind

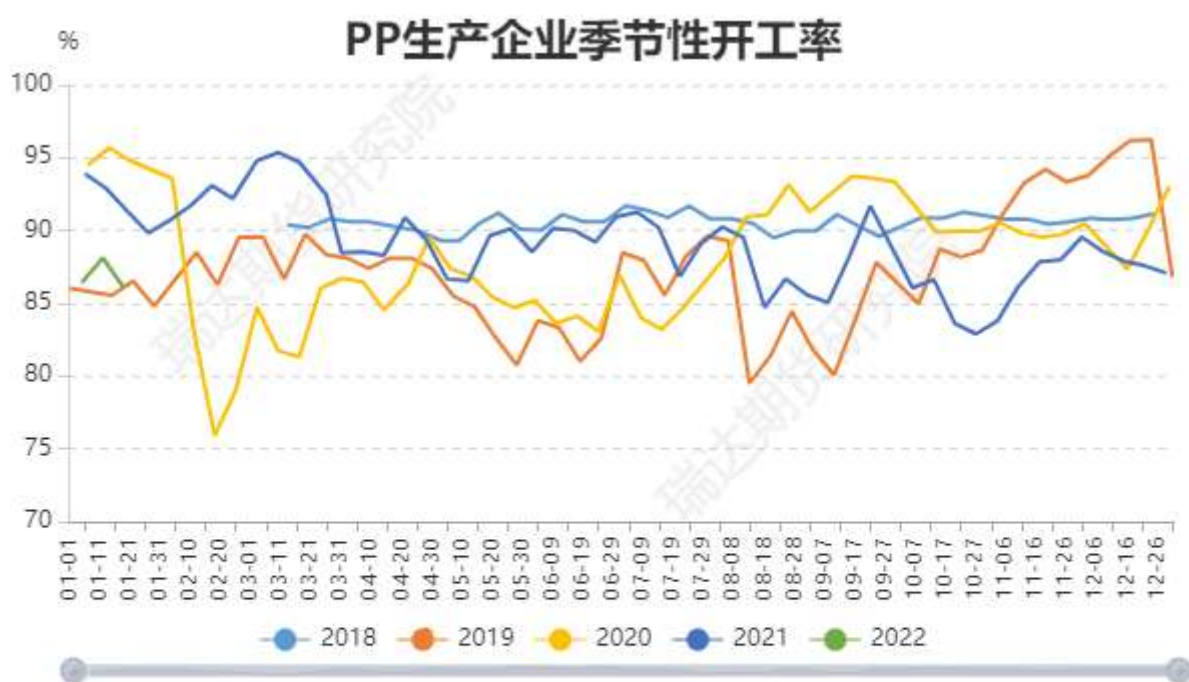
图4：聚丙烯仓单走势



对比解读： 本周2022-01-20,仓单:4531.0,较上周2022-01-14,仓单:4221.0,增加310.0,增幅7.3442%。 本月2022-01-20,仓单:4531.0,较上月2021-12-31,仓单:4344.0,增加187.0,增幅4.3048%。

数据来源：Wind

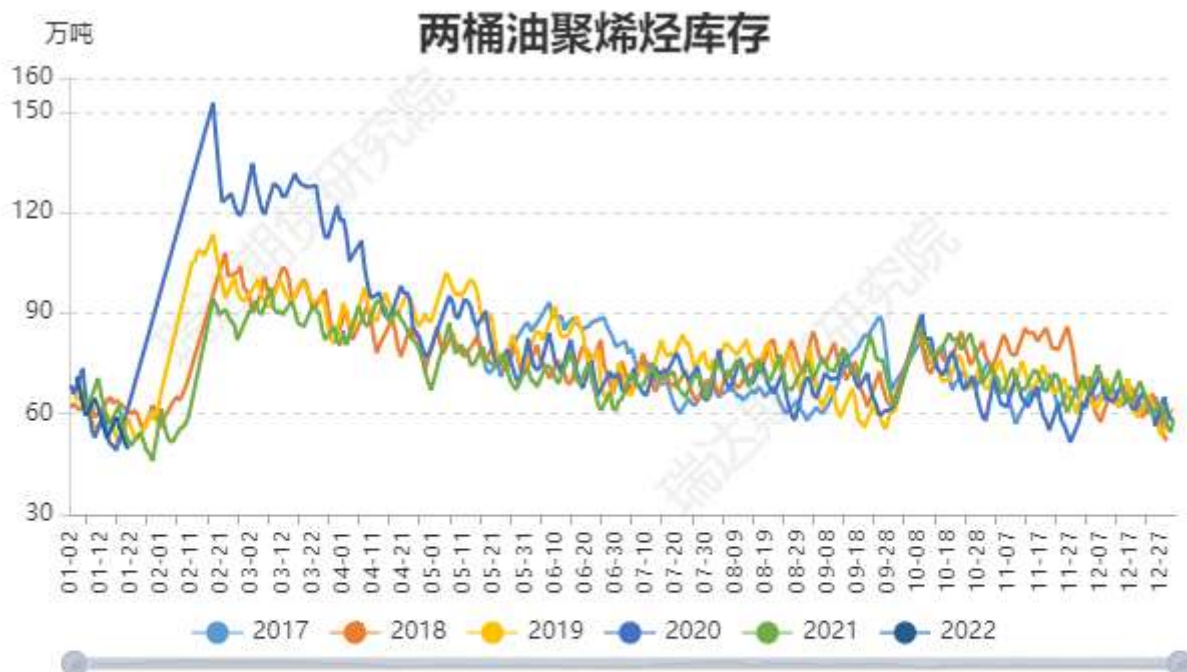
图5：国内聚丙烯开工率



对比解读：本周2022-01-19,开工率:聚丙烯:石化企业:86.05PP,较上周2022-01-12,开工率:聚丙烯:石化企业:88.1PP,减少2.05PP,减幅2.3269%。本月2022-01-19,开工率:聚丙烯:石化企业:86.05PP,较上月2021-12-29,开工率:聚丙烯:石化企业:87.08PP,减少1.03PP,减幅1.1828%。

来源：Wind

图6：两桶油聚烯烃库存



对比解读：本周2022-01-21,库存聚烯烃:49.5,较上周2022-01-14,库存聚烯烃:52.5,减少3.0,减幅5.7143%.

来源：Wind

图7、国内聚丙烯下游企业开工率

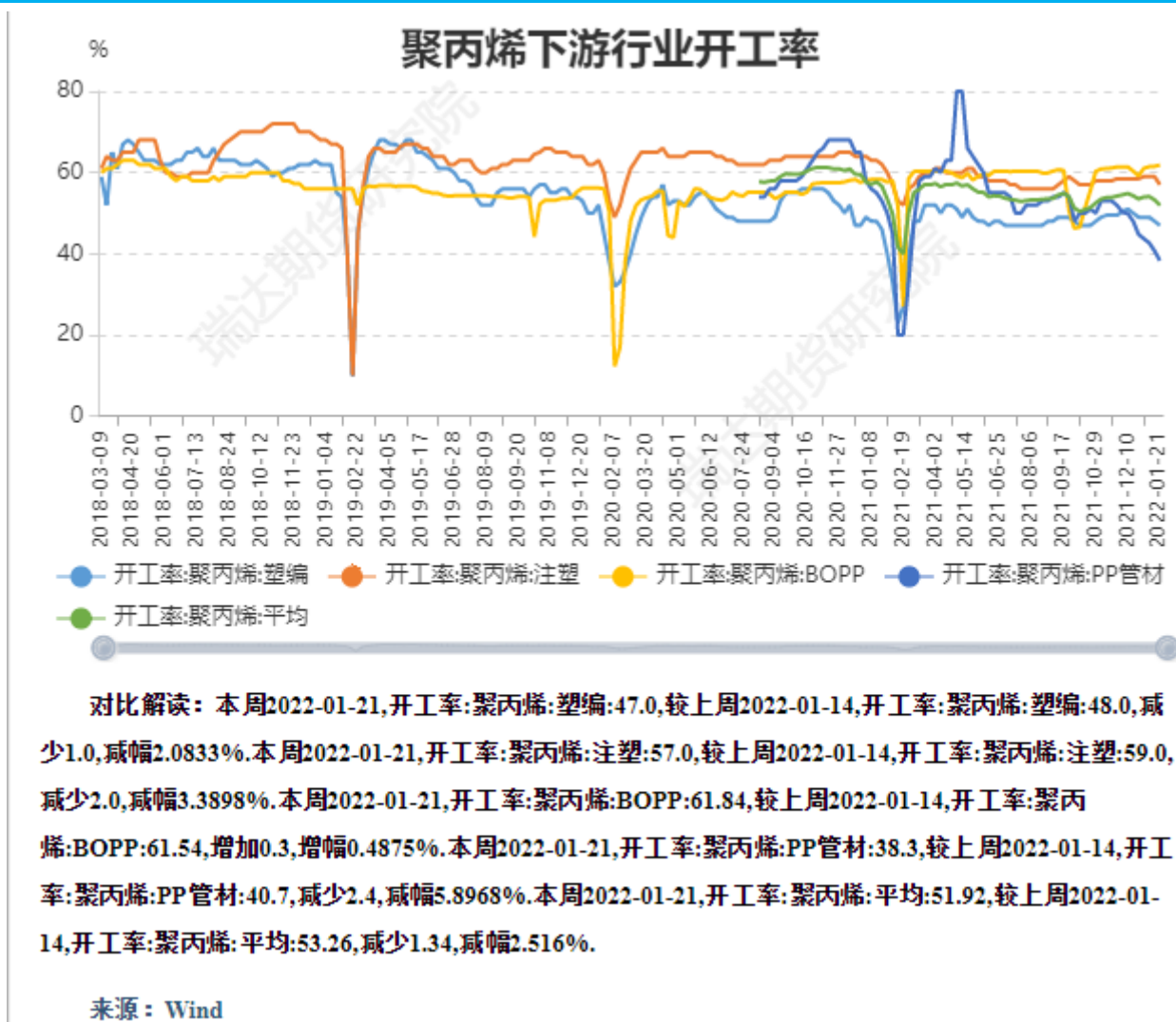
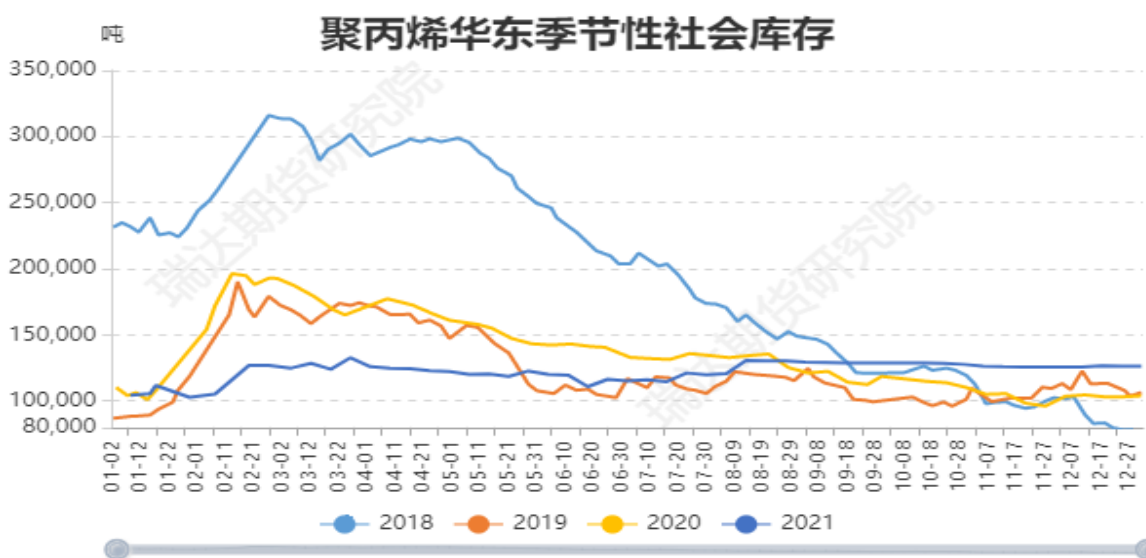


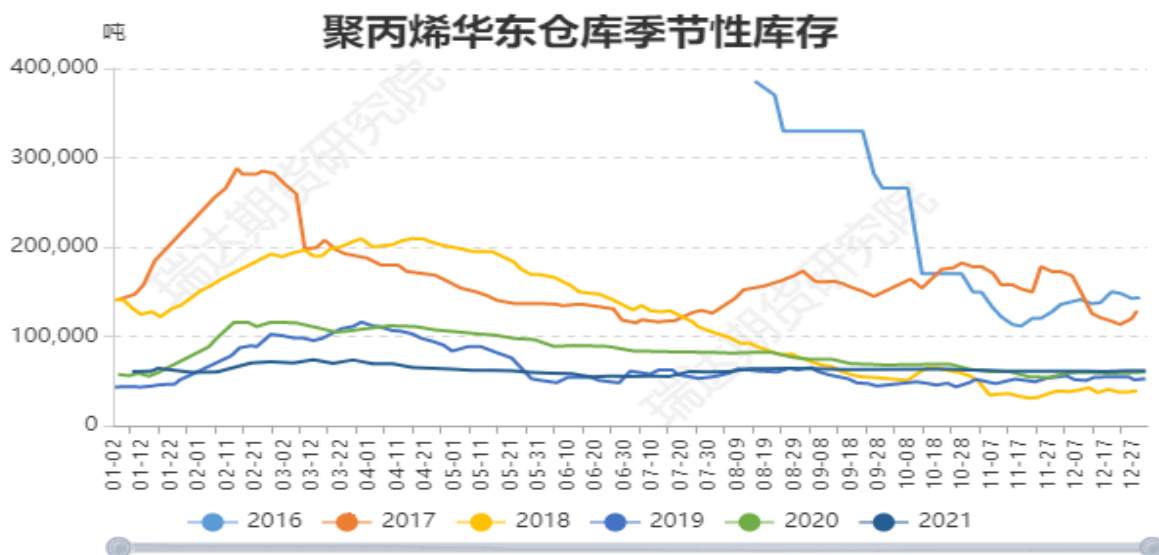
图8：聚丙烯华东社会库存



对比解读： 本周2021-12-31,PP华东社会库存:126400.0,较上周2021-12-24,PP华东社会库存:126300.0,增加100.0,增幅0.0792%。 本月2021-12-31,PP华东社会库存:126400.0,较上月2021-11-26,PP华东社会库存:125700.0,增加700.0,增幅0.5569%。

数据来源：Wind

图9：聚丙烯华东仓库库存



对比解读： 本周2021-12-31,PP华东仓库库存:61300.0,较上周2021-12-24,PP华东仓库库存:61200.0,增加100.0,增幅0.1634%。 本月2021-12-31,PP华东仓库库存:61300.0,较上月2021-11-26,PP华东仓库库存:61000.0,增加300.0,增幅0.4918%。

数据来源：Wind

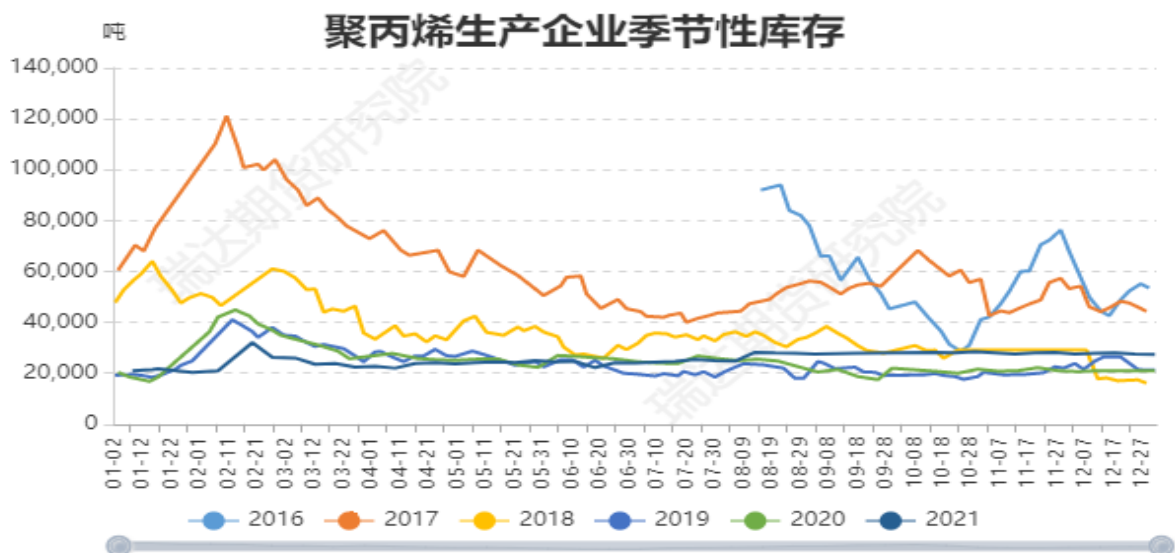
图10：聚丙烯下游库存



对比解读：本周2021-12-31,PP华东下游库存:17200.0,较上周2021-12-24,PP华东下游库存:16800.0,增加400.0,增幅2.381%。本月2021-12-31,PP华东下游库存:17200.0,较上月2021-11-26,PP华东下游库存:16500.0,增加700.0,增幅4.2424%。

数据来源：Wind

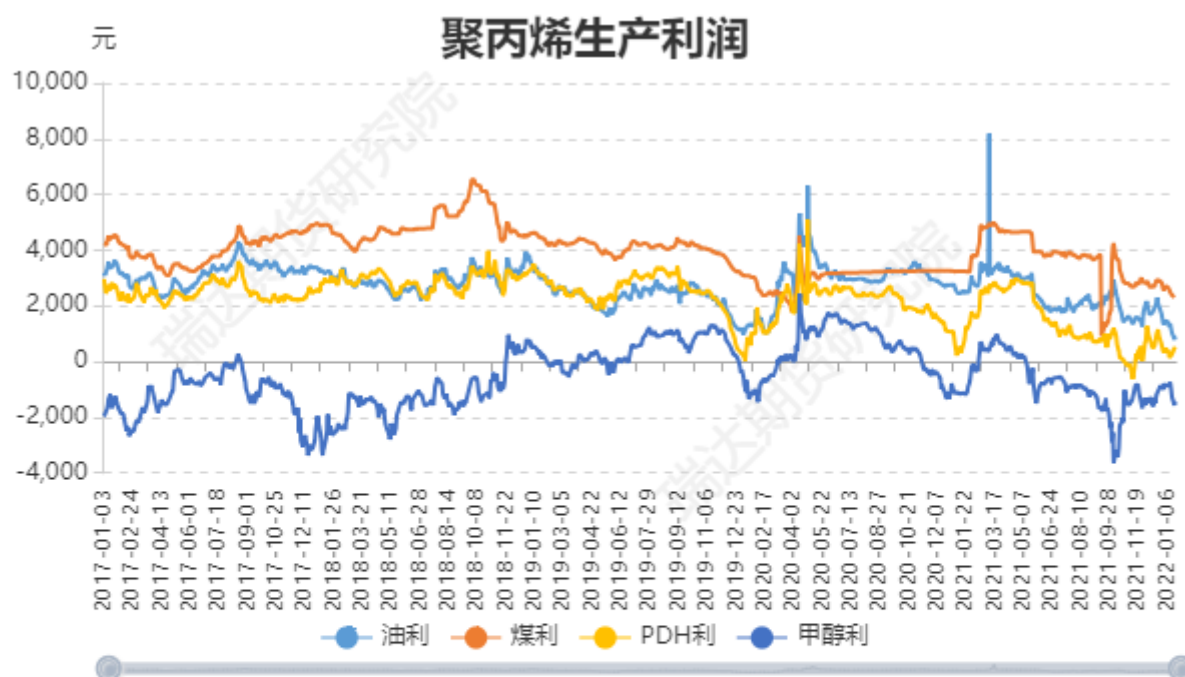
图11：聚丙烯华东生产企业库存



对比解读：本周2021-12-31,PP上游库存:27400.0,较上周2021-12-24,PP上游库存:27500.0,减少100.0,减幅0.3636%。本月2021-12-31,PP上游库存:27400.0,较上月2021-11-26,PP上游库存:28200.0,减少800.0,减幅2.8369%。

数据来源：Wind

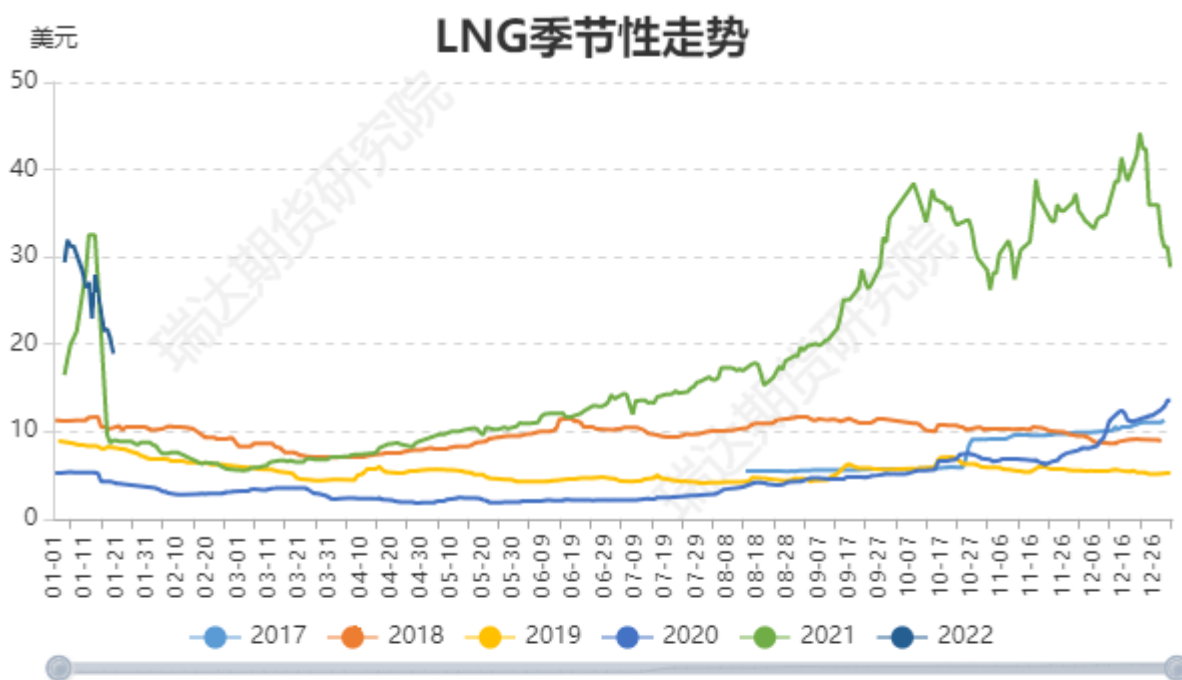
图12：聚丙烯生产企业利润



对比解读： 本周2022-01-20,油利:906.6644,较上周2022-01-14,油利:1021.4321,减少114.77,减幅11.2362%。本周2022-01-20,煤利:2363.39,较上周2022-01-14,煤利:2383.675,减少20.29,减幅0.8512%。本周2022-01-20,PDH利:524.0863,较上周2022-01-14,PDH利:249.28,增加274.81,增幅110.2415%。本周2022-01-20,甲醇利:-1435.0,较上周2022-01-14,甲醇利:-1280.0,减少155.0,减幅-12.1094%。

数据来源：Wind

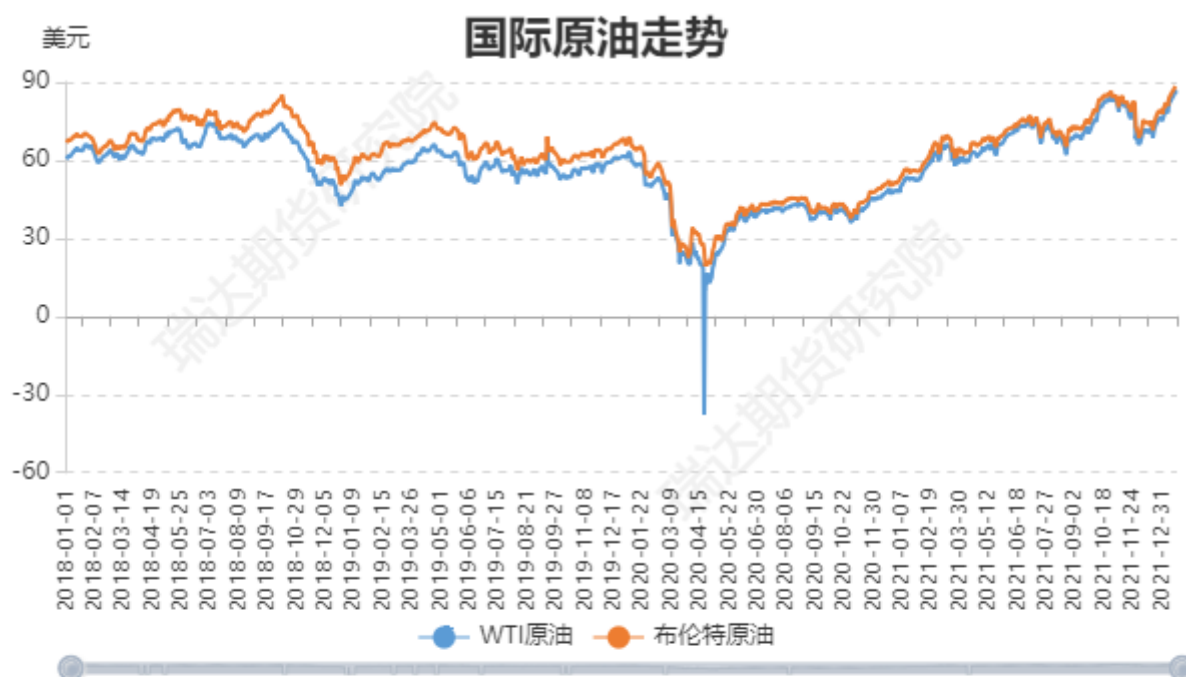
图13: LNG价格走势



对比解读： 本周2022-01-20,LNG:18.9411,较上周2022-01-14,LNG:27.9391,减少9.0,减幅32.2129%。 本月2022-01-20,LNG:18.9411,较上月2021-12-31,LNG:28.7901,减少9.85,减幅34.2131%。 当前2022-01-20,LNG:18.9411,较去年同期2021-01-20,LNG:8.99,增加9.95,增幅110.6785%。

来源：Wind

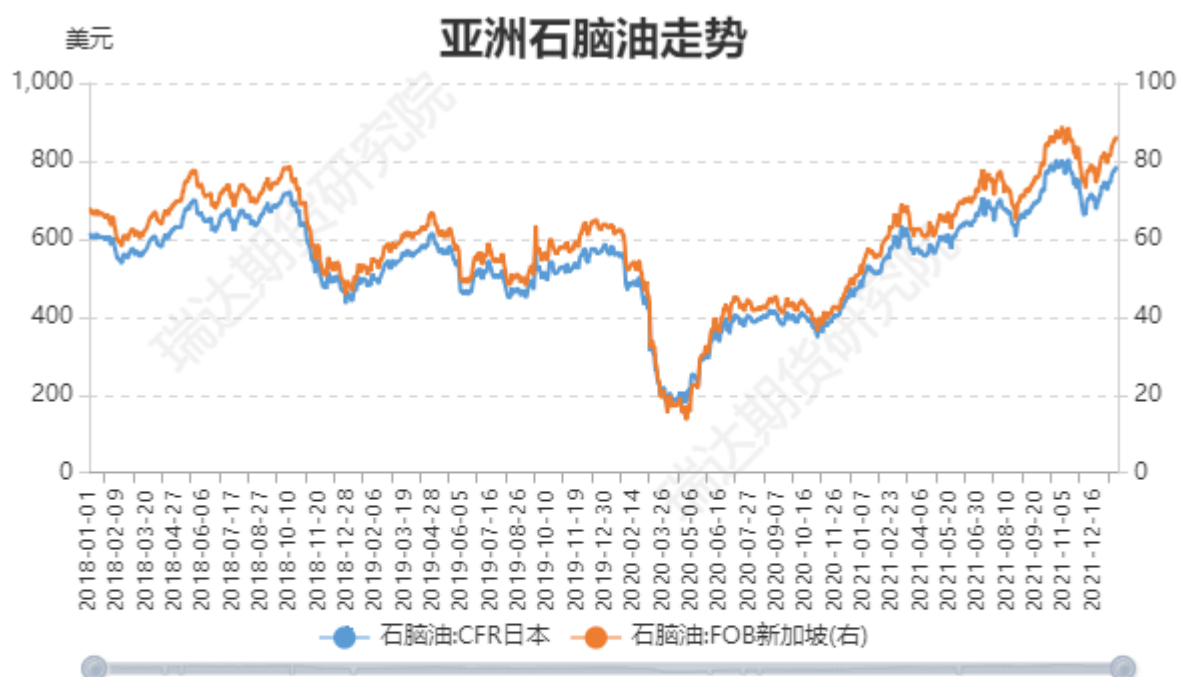
图14：国际原油价格走势



对比解读：本周2022-01-20,WTI原油:85.55,较上周2022-01-14,WTI原油:83.82,增加1.73,增幅2.0639%。本周2022-01-20,布伦特原油:88.38,较上周2022-01-14,布伦特原油:86.06,增加2.32,增幅2.6958%。本月2022-01-20,WTI原油:85.55,较上月2021-12-31,WTI原油:75.21,增加10.34,增幅13.7482%。本月2022-01-20,布伦特原油:88.38,较上月2021-12-31,布伦特原油:77.78,增加10.6,增幅13.6282%。

来源：Wind

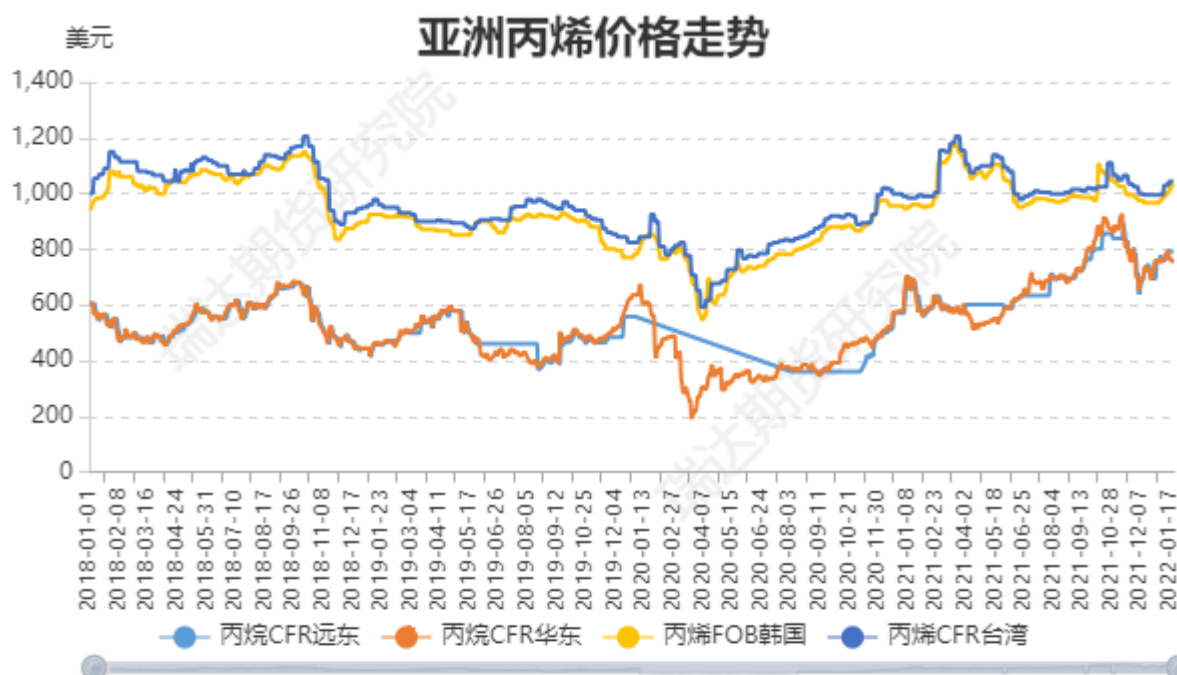
图15：亚洲石脑油价格走势



对比解读：本周2022-01-20,石脑油:FOB新加坡:86.03,较上周2022-01-14,石脑油:FOB新加坡:84.82,增加1.21,增幅1.4266%。本周2022-01-20,石脑油:CFR日本:784.5,较上周2022-01-14,石脑油:CFR日本:774.75,增加9.75,增幅1.2585%。本月2022-01-20,石脑油:FOB新加坡:86.03,较上月2021-12-31,石脑油:FOB新加坡:82.22,增加3.81,增幅4.6339%。本月2022-01-20,石脑油:CFR日本:784.5,较上月2021-12-31,石脑油:CFR日本:748.0,增加36.5,增幅4.8797%。

来源：Wind

图18：亚洲丙烯价格走势



对比解读：本周2022-01-20,丙烯FOB韩国:1036.0,较上周2022-01-14,丙烯FOB韩国:1011.0,增加25.0,增幅2.4728%。本周2022-01-20,丙烯CFR台湾:1045.0,较上周2022-01-14,丙烯CFR台湾:1045.0,增加0.0,增幅0.0%。本月2022-01-20,丙烯FOB韩国:1036.0,较上月2021-12-31,丙烯FOB韩国:976.0,增加60.0,增幅6.1475%。本月2022-01-20,丙烯CFR台湾:1045.0,较上月2021-12-31,丙烯CFR台湾:995.0,增加50.0,增幅5.0251%。

数据来源：Wind

免责声明

本报告中的信息均来源于公开可获得资料，瑞达期货股份有限公司力求准确可靠，但对这些信息的准

确性及完整性不做任何保证，据此投资，责任自负。本报告不构成个人投资建议，客户应考虑本报告中的任何意见或建议是否符合其特定状况。本报告版权仅为我公司所有，未经书面许可，任何机构和个人不得以任何形式翻版、复制和发布。如引用、刊发，需注明出处为瑞达期货股份有限公司研究院，且不得对本报告进行有悖原意的引用、删节和修改。

