

# 「2023.02.24」

## 聚丙烯市场周报

作者：林静宜

期货投资咨询证号：Z0013465

联系电话：0595-86778969

关注我们获  
取更多资讯



业务咨询  
添加客服



# 目录

---



## 1、周度要点小结



## 2、期现市场



## 3、产业情况

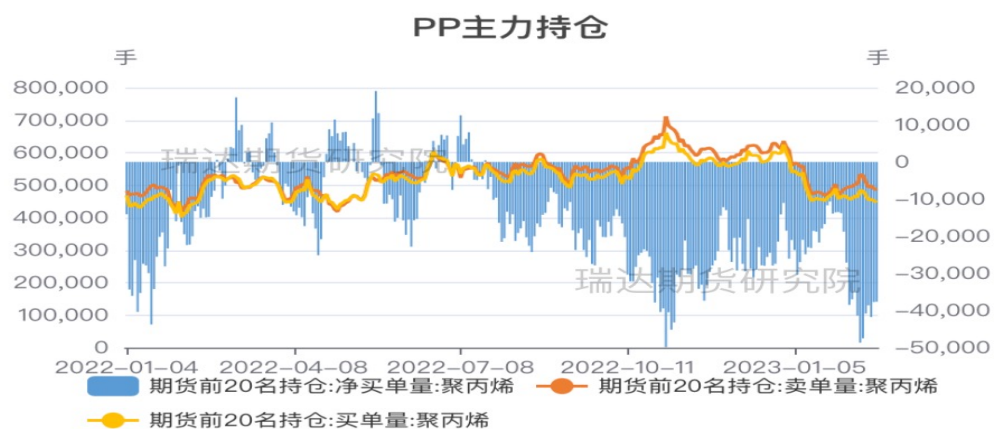


## 4、期权市场分析

## 「周度要点小结」

- ◆ 本周PP2305合约先涨后跌。截至2023年2月24日当周，PP2305合约报7918元/吨，较上周相比上涨0.73%。数据显示，截至2023年2月22日聚丙烯产能利用率环比下降1.95%至76.08%，中石化产能利用率环比下降1.19%至79.25%；中国聚丙烯产量报56.62万吨，较上周期减少0.78万吨，跌幅1.36%。周内聚丙烯生产企业检修增多，检修损失量增加，产量下滑；下周检修损失量预估变化不大但新增产能均能正常生产，产量有增加预期。本周国内聚丙烯下游行业（包括塑编、注塑、BOPP、PP管材、胶带母卷、PP无纺布、CPP共7个下游行业）平均开工率较上周上涨0.11%，较去年同期高2.49%，其中塑编较上周上涨0.42%，PP注塑较上周上涨0.30，BOPP较上周下降0.05%，PP管材较上周上涨2.22%，胶带母卷较上周下降1.52，PP无纺布较上周下降1.25%，CPP较上周持平。下游整体开工小幅上涨，周内下游需求恢复缓慢。下周来看终端制品企业开工基本恢复，订单维持节前遗留订单，需求仅小幅恢复。截至2023年2月22日，中国聚丙烯总库存量报91.76万吨，较上期下跌4.20万吨，环比跌4.38%；其中PP生产企业库存量报62.18万吨，较上期跌3.91万吨，环比跌5.92%；PP港口样本库存量较上期涨0.28万吨，环比涨2.85%；PP贸易商样本企业库存量较上期减少0.57万吨，环比减少2.84%。周内贸易商完成计划量开单拿货，且供应减少，库存下降。下周下游实际需求有待验证，预计库存降幅有限。油制PP利润报-640.75元/吨，+109元；煤制PP利润报-551.67元/吨，+110元。显示PP生产企业利润仍处于亏损状态，在一定程度上对PP形成成本支撑。
- ◆ 下周来看，PDH制及油制成本支撑明显，海外CP价格有继续推涨意向叠加国际油价高位趋势，成本端支撑加强。供应端来看，下周检修损失量预估变化不大但新增产能均能正常生产，产量有增加预期。需求面，下周来看终端制品企业开工基本恢复，订单维持节前遗留订单，需求仅小幅恢复。预计下周聚丙烯或将震荡上行。

图1、聚丙烯前二十名持仓



对比解读：

截至2023-02-23,期货前20名持仓:净买单量:聚丙烯报-37643手,环比上涨0.26%  
期货前20名持仓:卖单量:聚丙烯报484262手,环比下跌1.09%  
期货前20名持仓:买单量:聚丙烯报446619手,环比下跌1.16%

来源：wind 瑞达期货研究院

图2、品种价差走势图



对比解读：

截至2023-02-23,PP1-5合约价差报-28,环比上涨46.15%

来源：wind 瑞达期货研究院

图3、聚丙烯主力合约价格走势

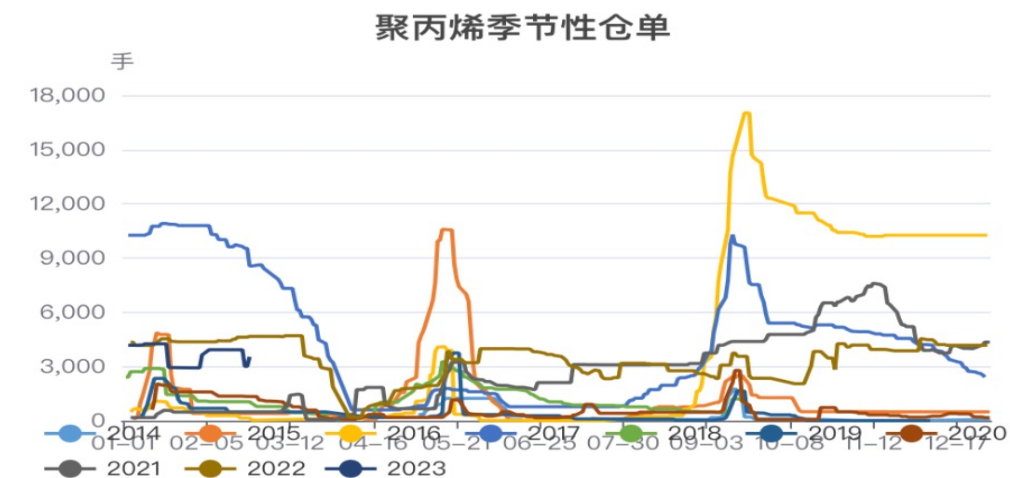


对比解读:

截至2023-02-23,期货收盘价(活跃:成交量):聚丙烯(PP)报7943元/吨,环比上涨0.01%

来源: wind 瑞达期货研究院 (微软雅黑10号)

图4、聚丙烯仓单走势

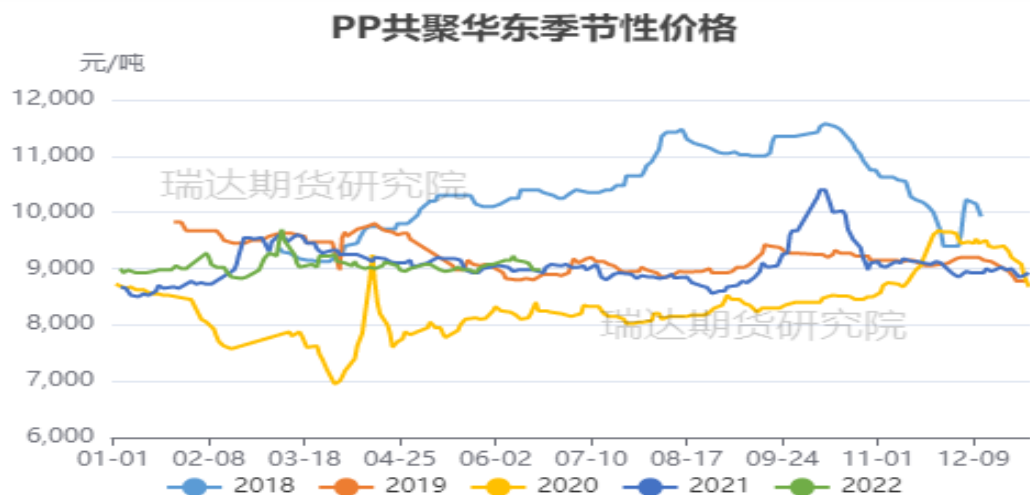


对比解读:

截至2023-02-23,仓单数量:聚丙烯PP报3533手,环比上涨17.69%

来源: wind 瑞达期货研究院 (微软雅黑10号)

图5、PP华东共聚价格走势



对比解读:

截至2022-06-21, 市场价:聚丙烯(共聚):油制:华东地区报8975元/吨,环比 上涨 0.00% ;

来源: wind 瑞达期货研究院

图6、PP华东拉丝价格走势

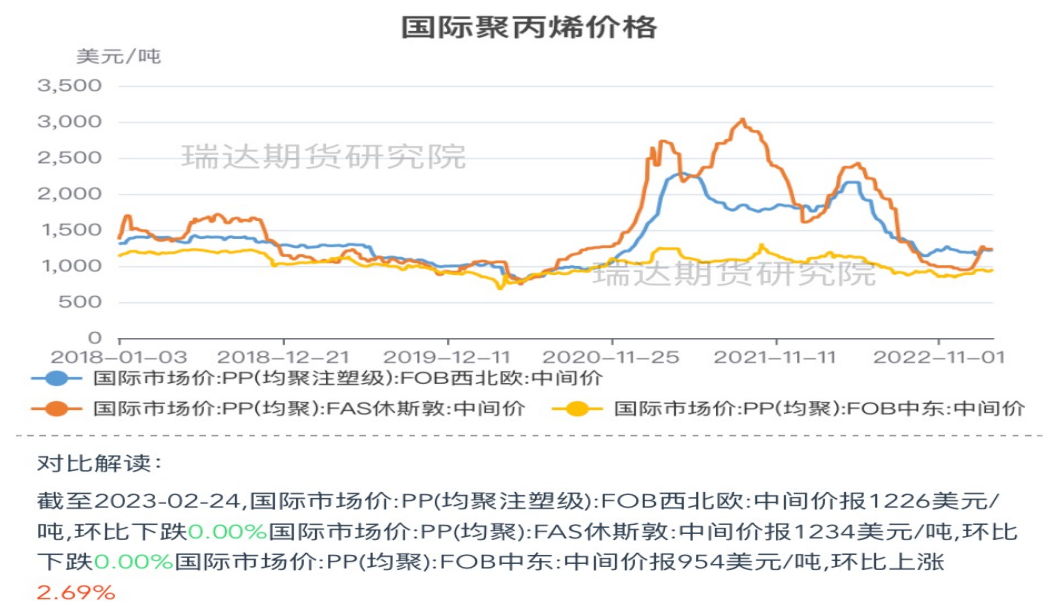


对比解读:

截至2022-06-21, 市场价:聚丙烯(拉丝):油制:华东地区报8650元/吨,环比 下跌 0.29% ;

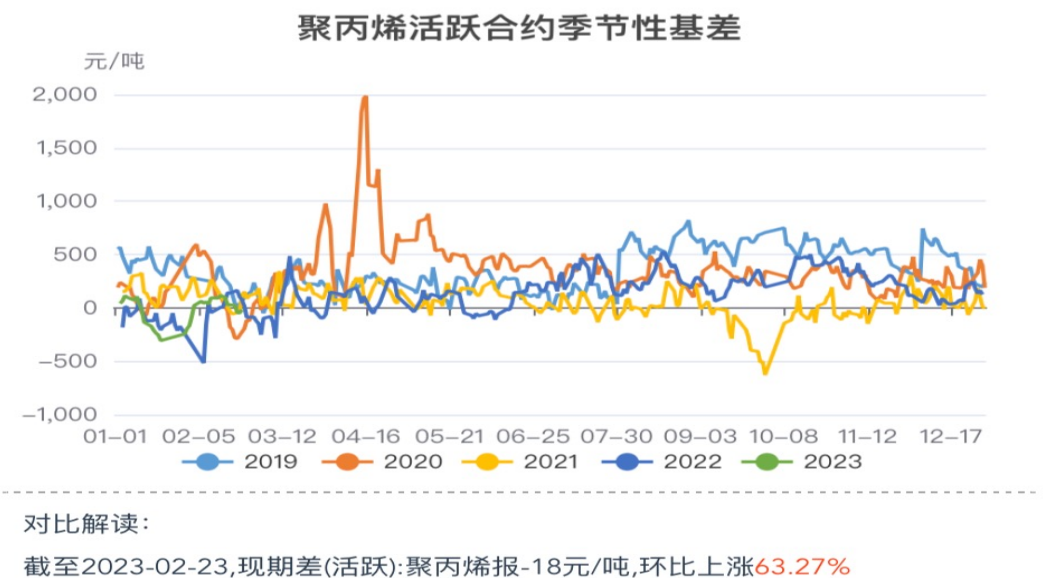
来源: wind 瑞达期货研究院

图7、聚丙烯国际价格走势



来源: wind 瑞达期货研究院

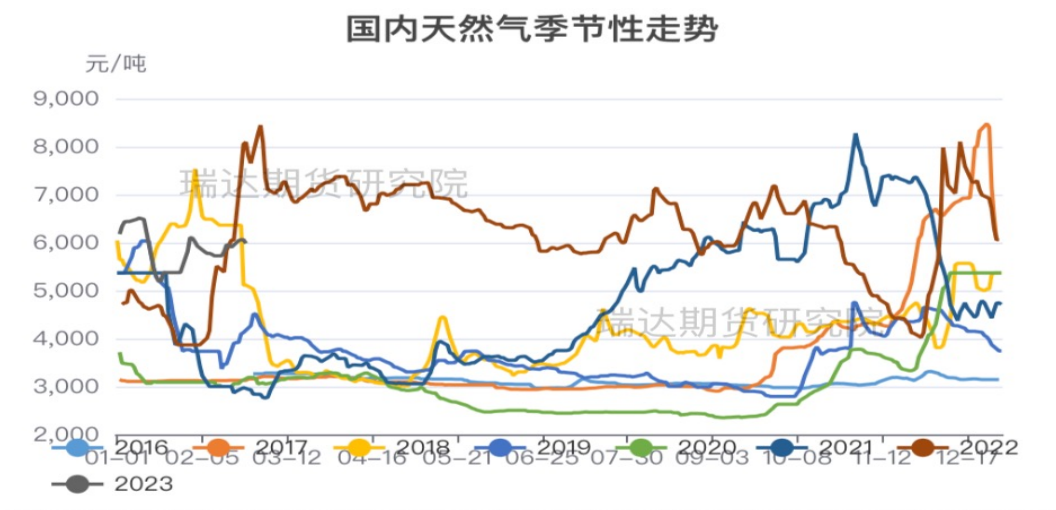
图8、聚丙烯基差走势



来源: wind 瑞达期货研究院



图9、国内LNG市场价



对比解读：

截至2023-02-23,市场价:液化天然气(LNG)报5982元/吨,环比下跌1.25%

来源：wind 瑞达期货研究院

图10、LNG 中国到岸价



对比解读：

截至2023-02-23,到岸价:LNG:中国报14.7312美元/百万英热,环比上涨1.53%

来源：wind 瑞达期货研究院



图11、国际原油价格走势



对比解读：

截至2023-02-23,期货收盘价(活跃):布伦特原油:ICE报82.17美元/桶,环比上涨2.32%

来源：wind 瑞达期货研究院

图12、中国到岸价



对比解读：

截至2023-02-23,现货价:胜利:原油报80.3美元/桶,环比下跌1.74%

来源：wind 瑞达期货研究院

图13、石脑油价格走势



对比解读：

截至2023-02-23,FOB:中间价:石脑油:阿拉伯海湾地区报643.26美元/吨,环比下跌1.69%  
 CIF:中间价:石脑油:ARA地区报708.5美元/吨,环比下跌1.01%  
 FOB:中间价:石脑油:新加坡地区报75.77美元/桶,环比下跌1.85%  
 CFR:中间价:石脑油:日本地区报707美元/吨,环比下跌2.01%

来源：wind 瑞达期货研究院

图14、甲醇市场价



对比解读：

截至2023-02-23,市场价:甲醇:江苏市场:主流价报2780元/吨,环比上涨1.83%

来源：wind 瑞达期货研究院

图15、国内丙烯价格走势

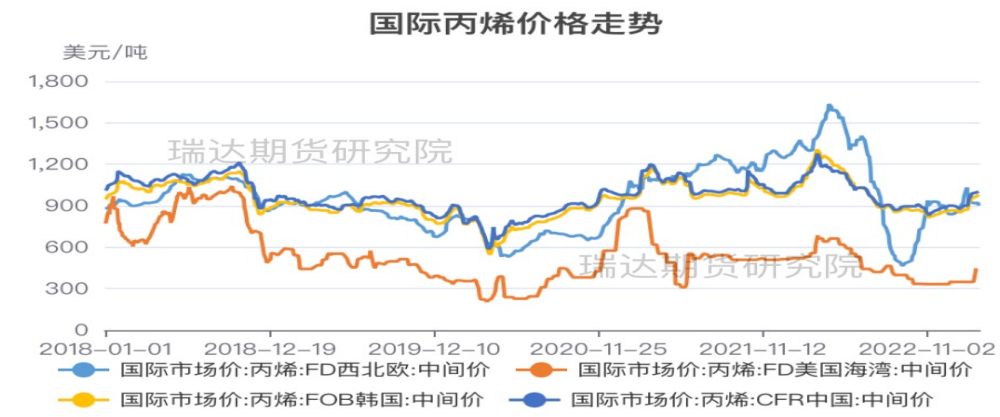


对比解读：

截至2023-02-23,国际市场价:丙烯:CFR中国:中间价报1001美元/吨,环比下跌0.00%

来源：wind 瑞达期货研究院

图16、国际丙烯价格走势

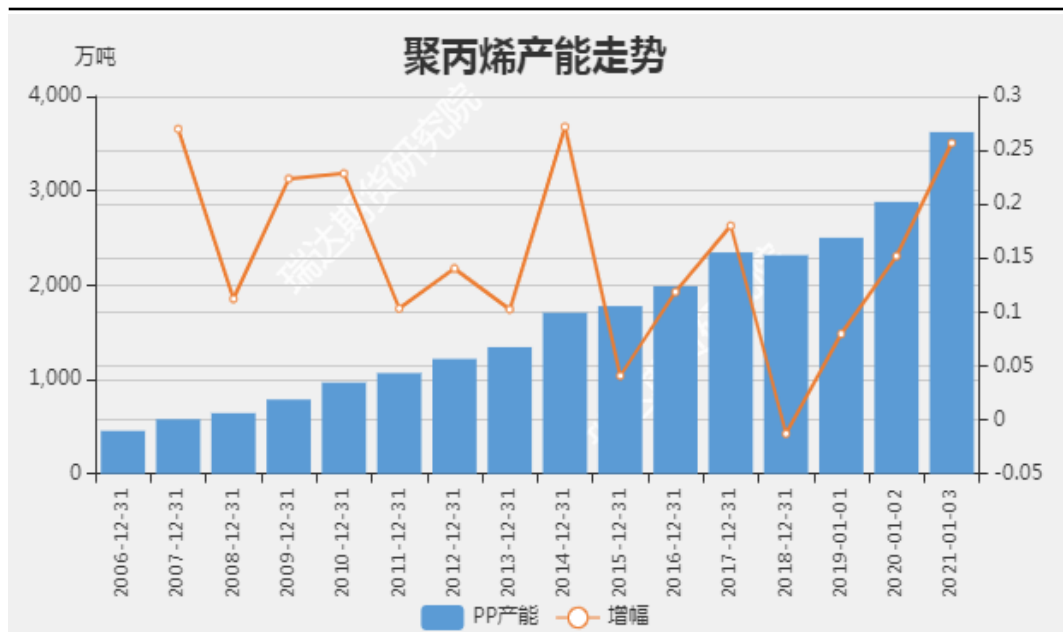


对比解读：

截至2023-02-23,国际市场价:丙烯:FD西北欧:中间价报904.5美元/吨,环比上涨0.39%国际市场价:丙烯:FD美国海湾:中间价报448美元/吨,环比下跌0.00%国际市场价:丙烯:FOB韩国:中间价报981美元/吨,环比下跌0.00%国际市场价:丙烯:CFR中国:中间价报1001美元/吨,环比下跌0.00%

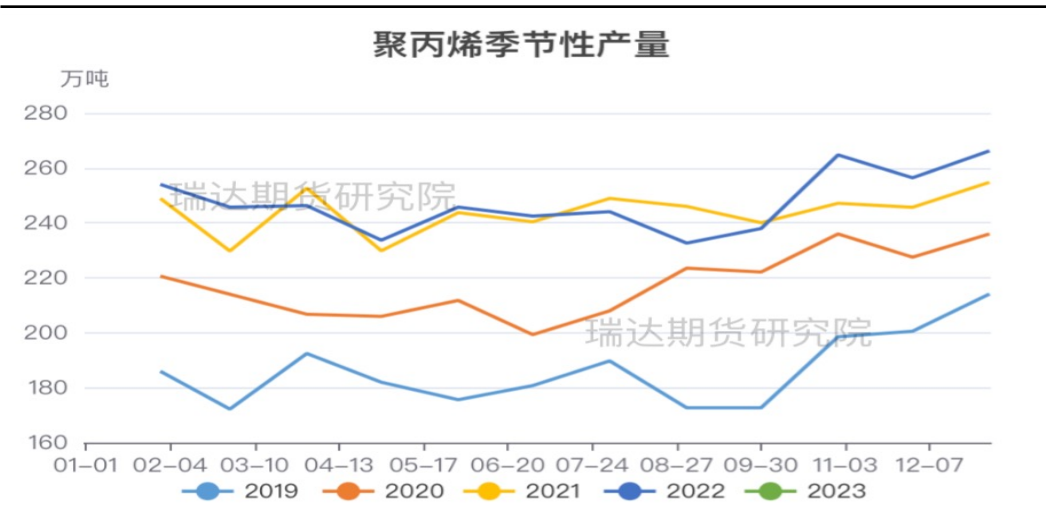
来源：wind 瑞达期货研究院

图17、聚丙烯产能



来源：wind 瑞达期货研究院

图18、聚丙烯产量

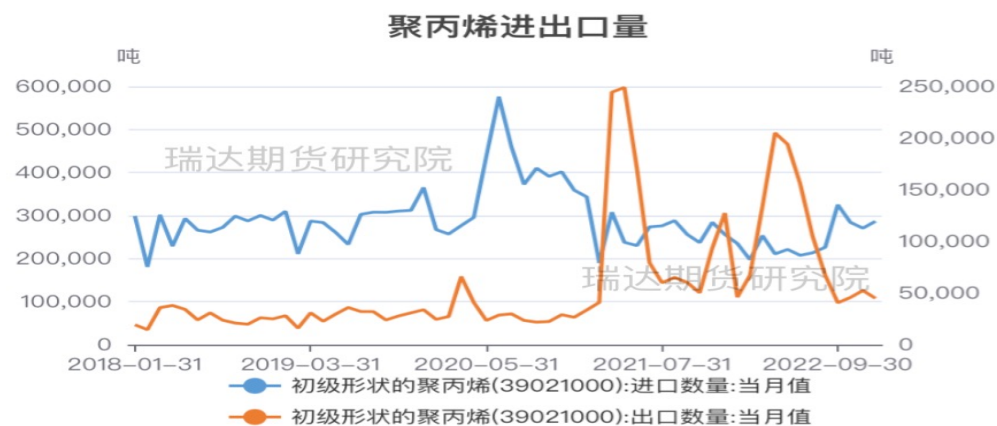


对比解读：

截至2023-01-31,聚丙烯(PP):产量:当月值报261.37万吨,环比下跌1.82%

来源：wind 瑞达期货研究院

图19、聚丙烯进出口量

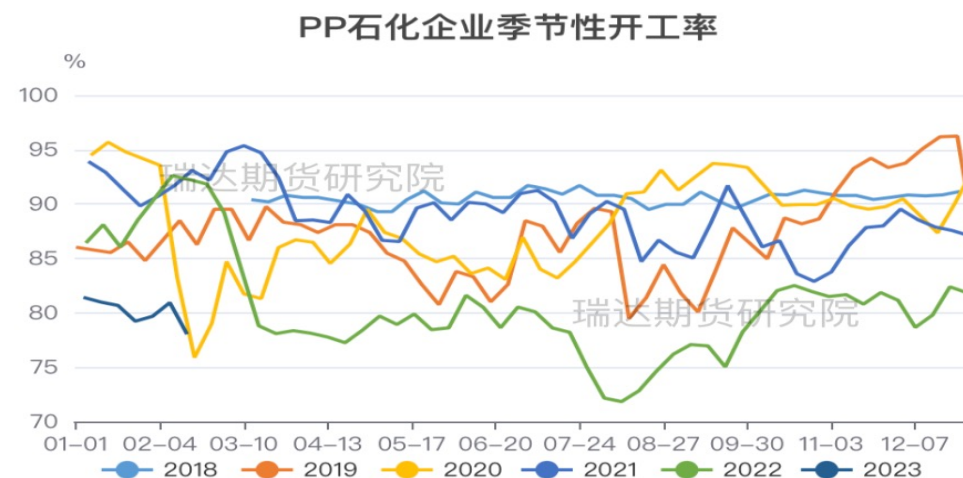


对比解读：

截至2022-12-31,初级形状的聚丙烯(39021000):进口数量:当月值报286700.949吨,环比上涨**5.95%**初级形状的聚丙烯(39021000):出口数量:当月值报44832.889吨,环比下跌**14.54%**

来源：wind 瑞达期货研究院

图20、聚丙烯工厂开工率



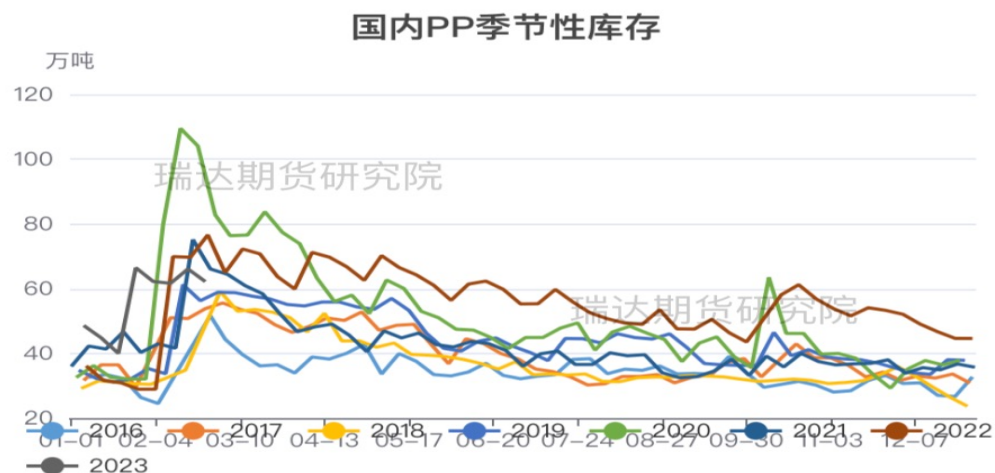
对比解读：

截至2023-02-15,开工率:聚丙烯(PP):石化企业报78.03%,环比下跌**3.60%**

来源：wind 瑞达期货研究院



图21、国内聚丙烯季节性库存



对比解读:

截至2023-02-24,PP库存钢联报62.18万吨,环比下跌5.92%

来源: wind 瑞达期货研究院

图22、国内聚丙烯分类库存



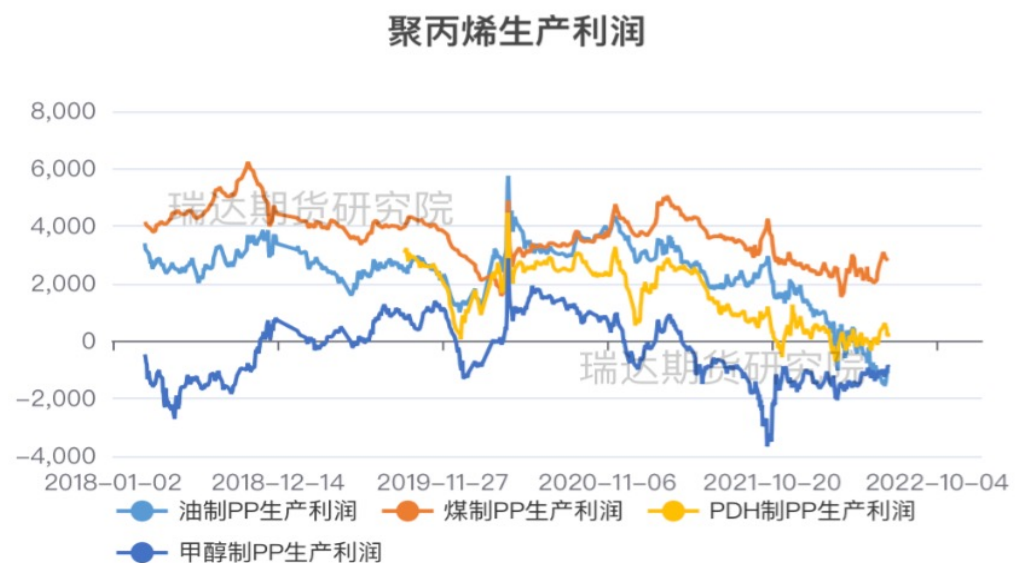
对比解读:

截至2023-02-24,PP港口库存报10.11万吨,环比上涨2.85%PP贸易商库存报19.48万吨,环比下跌2.84%煤制PP库存报16.58万吨,环比下跌2.01%两油PP库存报24.67万吨,环比下跌9.40%

来源: wind 瑞达期货研究院

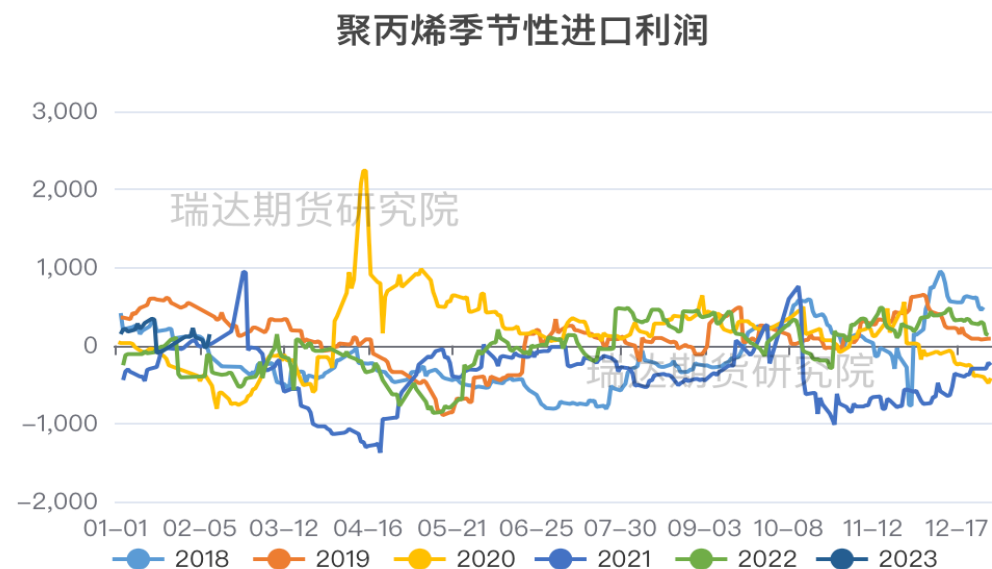


图23、聚丙烯加工利润



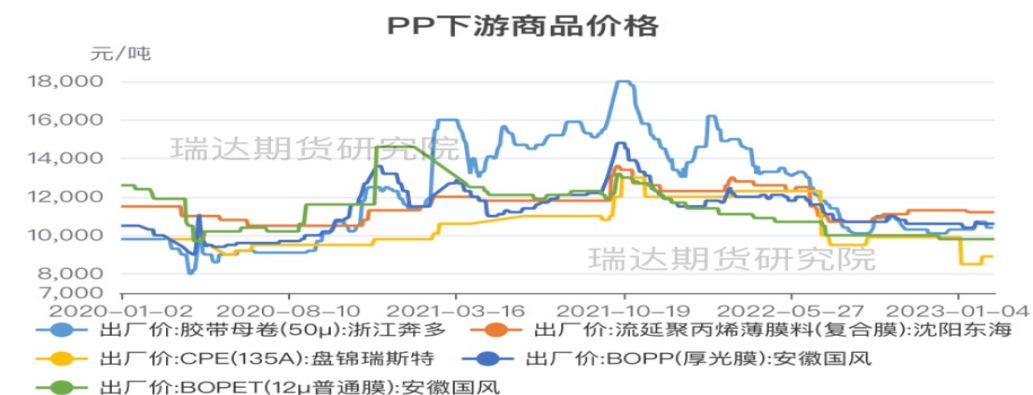
来源：wind 瑞达期货研究院

图24、聚丙烯进口利润



来源：wind 瑞达期货研究院

图25、pp下游产品价格

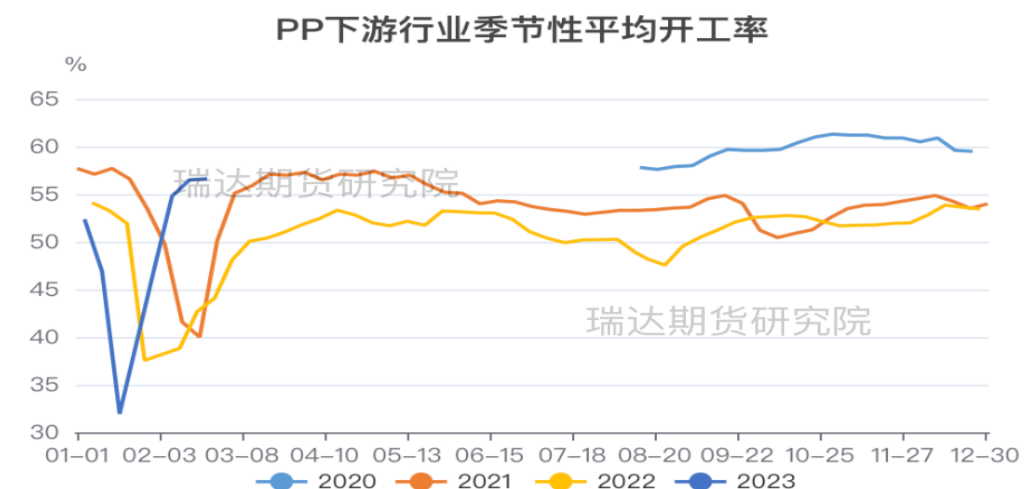


对比解读:

截至2023-02-23,出厂价:胶带母卷(50μ):浙江奔多报10400元/吨,环比下跌0.00%  
 出厂价:流延聚丙烯薄膜料(复合膜):沈阳东海报11200元/吨,环比下跌0.00%  
 出厂价:CPE(135A):盘锦瑞斯特报8900元/吨,环比下跌0.00%  
 出厂价:BOPP(厚光膜):安徽国风报10600元/吨,环比下跌0.00%  
 出厂价:BOPET(12μ普通膜):安徽国风报9800元/吨,环比下跌0.00%

来源: wind 瑞达期货研究院

图26、聚丙烯下游行业开工率

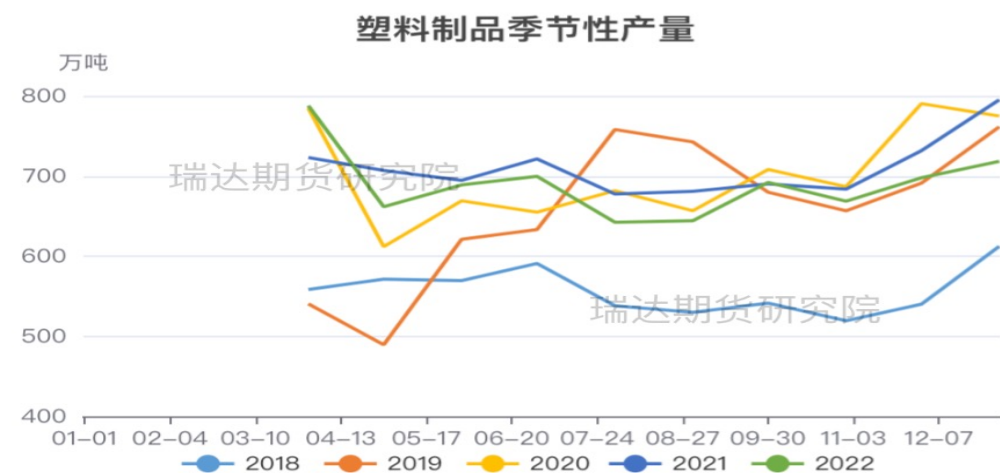


对比解读:

截至2023-02-22,开工率:聚丙烯:平均报56.62%,环比上涨0.19%

来源: wind 瑞达期货研究院

图27、塑料制品产量

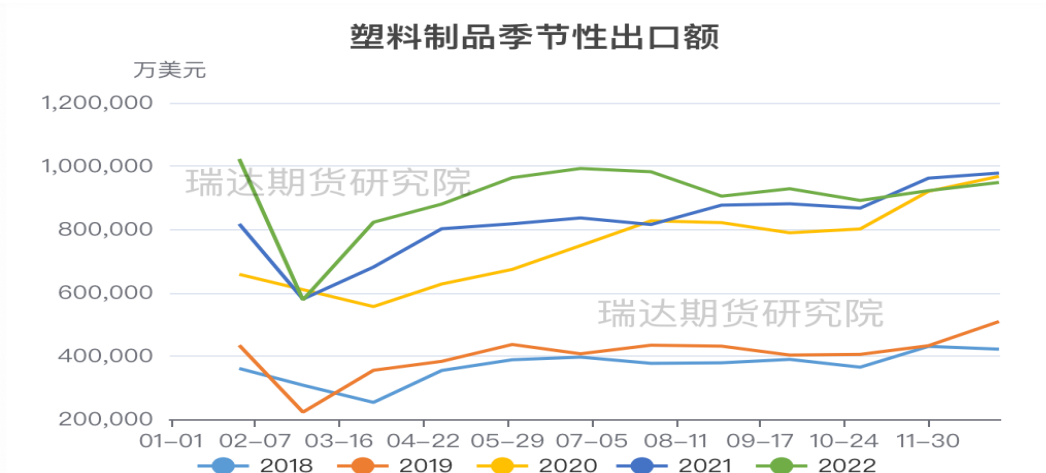


对比解读:

截至2022-12-31,塑料制品:产量:当月值报718.3万吨,环比上涨2.94%

来源:wind 瑞达期货研究院

图28、塑料制品出口额



对比解读:

截至2022-12-31,塑料制品:出口金额:当月值报948170万美元,环比上涨2.82%

来源:wind 瑞达期货研究院

图29、期权历史波动率



对比解读:

截至2023-02-23,历史波动率:60日:聚丙烯报13.6715%,环比下跌0.03%历史波动率:20日:聚丙烯报10.3705%,环比下跌1.46%历史波动率:40日:聚丙烯报14.2859%,环比下跌0.08%

来源: wind 瑞达期货研究院

图30、期权隐含波动率



对比解读:

截至2023-02-23,平值看跌期权隐含波动率:聚丙烯报15.67%,环比下跌2.91%平值看涨期权隐含波动率:聚丙烯报15.68%,环比下跌2.73%

来源: wind 瑞达期货研究院

## 免责声明

本报告中的信息均来源于公开可获得资料，瑞达期货股份有限公司力求准确可靠，但对这些信息的准确性及完整性不做任何保证，据此投资，责任自负。本报告不构成个人投资建议，客户应考虑本报告中的任何意见或建议是否符合其特定状况。本报告版权仅为我公司所有，未经书面许可，任何机构和个人不得以任何形式翻版、复制和发布。如引用、刊发，需注明出处为瑞达期货股份有限公司研究院，且不得对本报告进行有悖原意的引用、删节和修改。

### 瑞达期货研究院简介

瑞达期货股份有限公司创建于1993年，目前在全国设立40多家分支机构，覆盖全国主要经济地区，是国内大型全牌照期货公司之一，是目前国内拥有分支机构多、运行规范、管理先进的专业期货经营机构。2012年12月完成股份制改制工作，并于2019年9月5日成功在深圳证券交易所挂牌上市，成为深交所期货第一股、是第二家登陆A股的期货上市公司。

研究院拥有完善的报告体系，除针对客户的个性化需要提供的投资报告和套利、套保操作方案外，还有晨会纪要、品种日评、周报、月报等策略分析报告。研究院现有特色产品有短信通、套利通、市场资金追踪、持仓分析系统、投顾策略、交易诊断系统、数据管理系统以及金尝发服务体系专供策略产品等。在创新业务方面，积极参与创新业务的前期产品研究，为创新业务培养大量专业人员，成为公司的信息数据中心、产品策略中心和人才储备中心。

瑞达期货研究院将继续往开来，向更深更广的投资领域推进，为客户的期货投资奉上贴心、专业、高效的优质服务。