

# 「2023.4.21」

## 锰硅市场周报

市场需求延续疲态 锰硅厂家信心不足

作者：陈一兰

期货投资咨询证号：Z0012698

联系电话：0595-86778969

关注我们获  
取更多资讯



业务咨询  
添加客服



# 目录

---



## 1、周度要点小结



## 2、期现市场



## 3、产业链情况

- ◆ 行情回顾：本周锰硅市场弱势运行。本周Mysteel统计全国121家独立硅锰企业样本：开工率（产能利用率）全国55.78%，较上周减1.87%；日均产量29500吨，减540吨。钢价震荡下跌，钢厂亏损扩大，钢材产量下降，原料采购放缓，贸易商少量出货，厂家信心不足，开工及日产均有下降。
- ◆ 行情展望：原料方面，五一临近锰矿成交有好转，但整体价格依旧偏弱，加上焦炭延续弱势，锰硅现货支撑不足。供应方面，内蒙厂家基本处于满产状态，部分厂家避开电价高峰生产，南方受限电影响，部分厂家停炉，整体开工小幅下降，厂家成本压力较大，若目前供给增量消化不足，后续日产仍将继续下滑。需求方面，钢价震荡下滑，钢厂亏损扩大，钢招价格下移，4月钢招基本结束，部分钢厂开启5月招标，但价格预期较低，市场信心不足。整体而言，锰硅供需偏宽，依然难改弱势。
- ◆ 策略建议：技术上，SM2306合约冲高回落，日K上探20日线后迅速回落。操作上，以偏空思路对待。

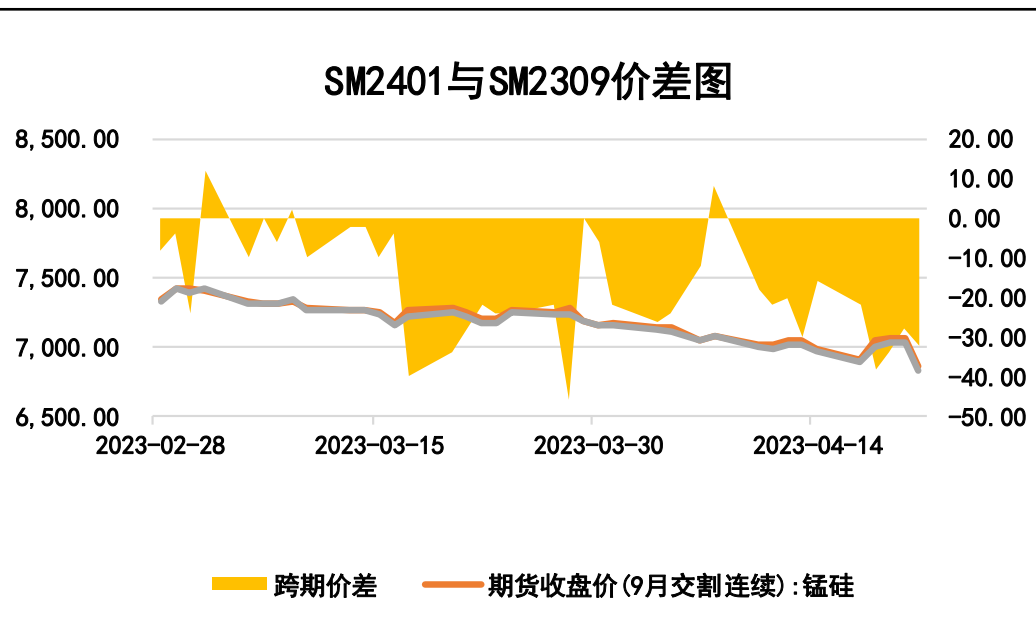
## 本周锰硅期价下跌、跨期价差下跌

图1、锰硅主力合约价格走势



来源：文华财经 瑞达期货研究院

图2、锰硅跨期价差走势图

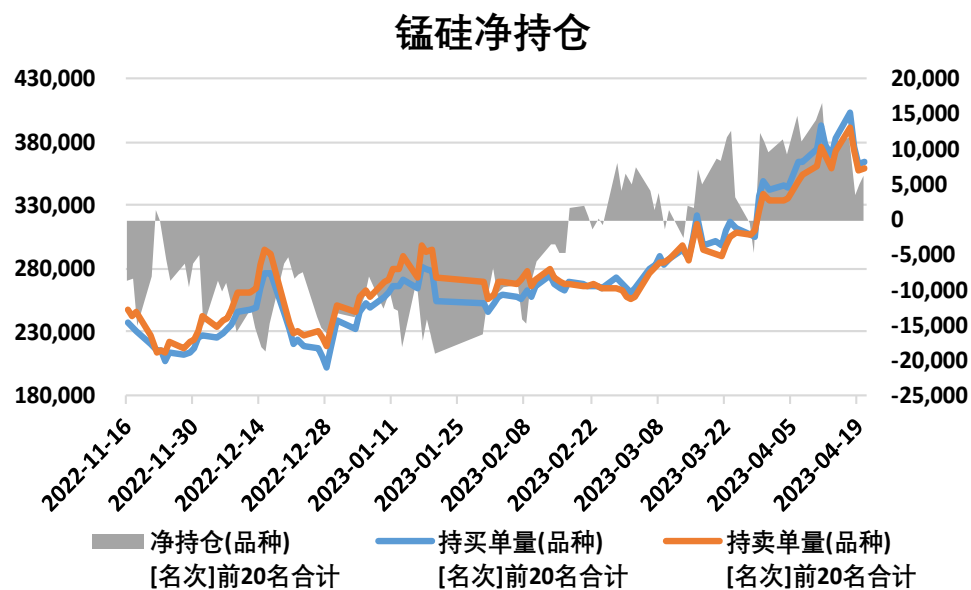


来源：wind 瑞达期货研究院

- 截至4月21日，锰硅期货主力合约收盘价6920元/吨，较前一周跌212元/吨。
- 截至4月21日，期货SM2401与SM2309（远月-近月）价差为-32元/吨，较前一周跌16元/吨。

## 本周锰硅净多减少、仓单下跌

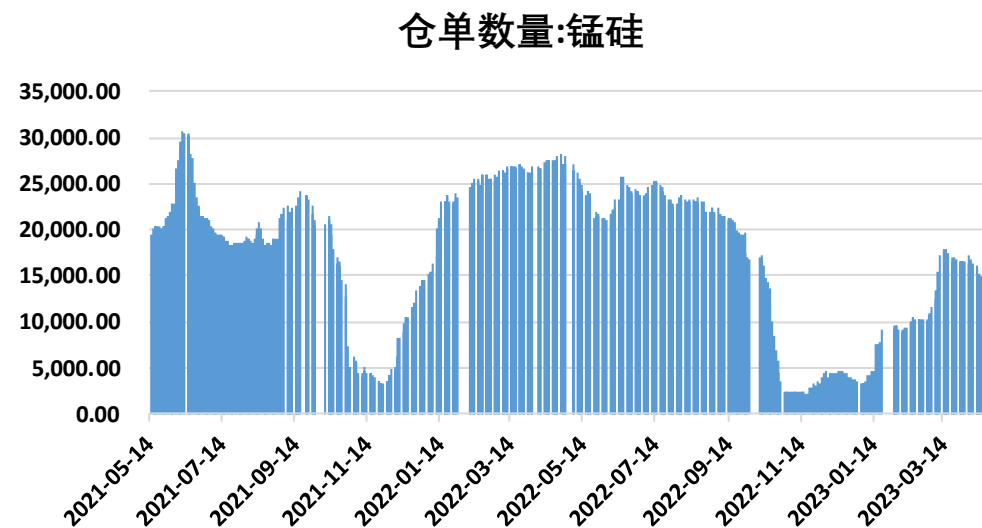
图3、锰硅前二十名持仓



来源：郑商所 瑞达期货研究院

- 本周锰硅前20名持仓中，净多减少。
- 本周锰硅的仓单14035手，较前一周跌1063手。

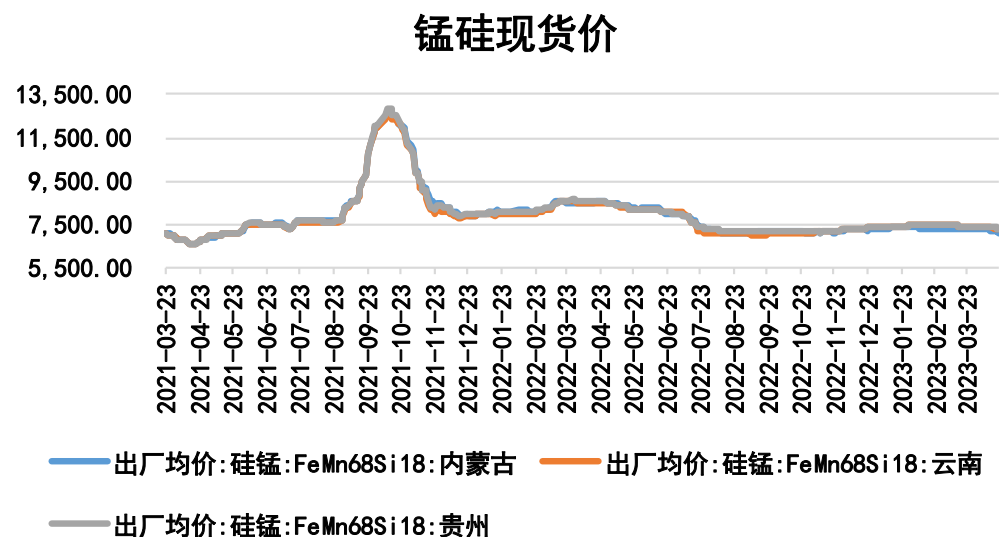
图4、锰硅仓单走势



来源：wind 瑞达期货研究院

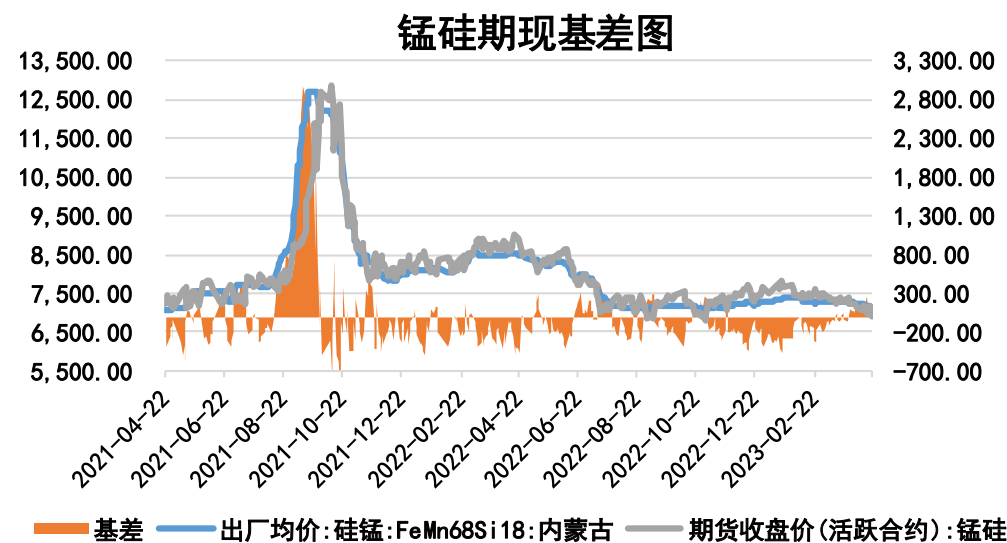
## 本周锰硅现货价格下跌、基差上涨

图5、锰硅现货价格走势



来源：wind 瑞达期货研究院

图6、锰硅基差走势

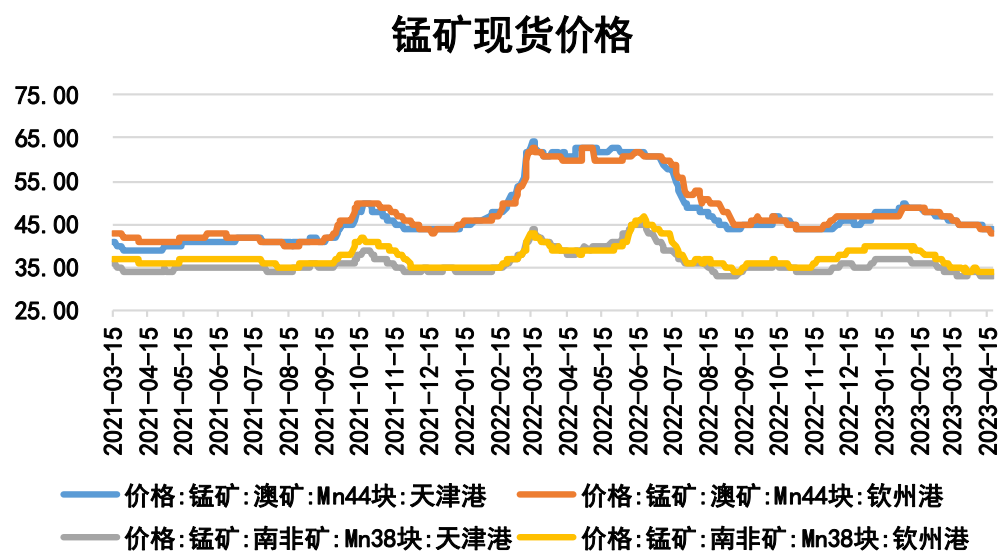


来源：wind 瑞达期货研究院

- 截至4月21日，内蒙古锰硅FeMn68Si18出厂均价报7050元/吨，较上周跌150元/吨；云南锰硅FeMn68Si18出厂均价报7300元/吨，较上周跌50元/吨；贵州锰硅FeMn68Si18出厂均价报7300元/吨，较上周跌50元/吨。
- 截至4月21日，锰硅基差为130元/吨，较前一周涨62元/吨。

## 供应端——锰矿现价持平，焦炭现价下跌

图7、锰矿现货价格



来源: wind 瑞达期货研究院

- 截至4月20日，锰矿现货价格：天津港澳矿(Mn44块)报44元/吨度，与上周持平；钦州港澳矿(Mn44块)报43元/吨度，较上周跌1元/吨度；天津港南非矿(Mn38块)报33元/吨度，与上周持平；钦州港南非矿(Mn38块)报34元/吨度，与上周持平。
- 截至4月21日，内蒙古二级冶金焦(A<13.5%, S<0.8%, Mt<8%, M40>78%, CSR>55, 乌海产)市场价报2120元/吨，较上周跌100元/吨。

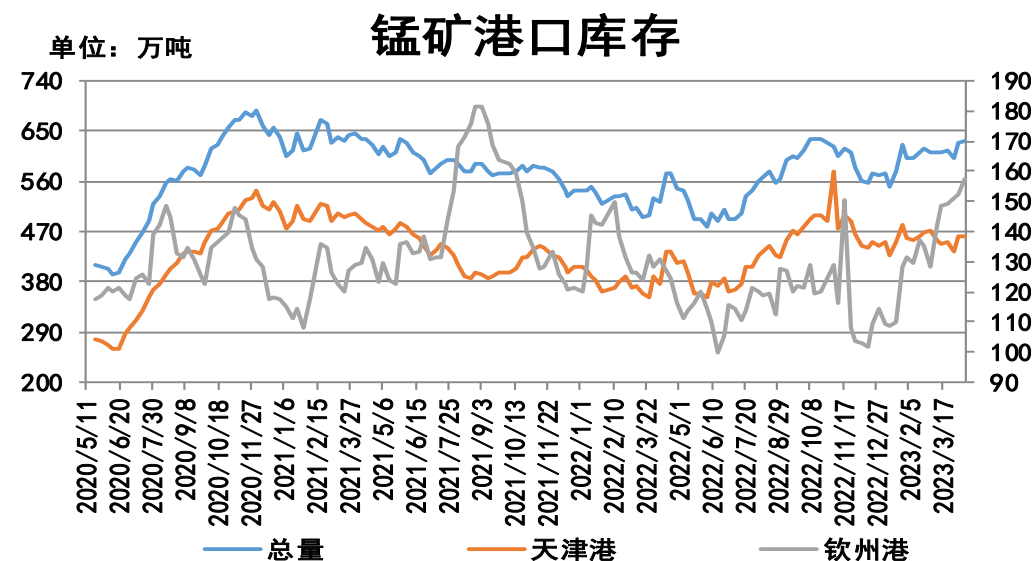
图8、焦炭现货价格



来源: wind 瑞达期货研究院

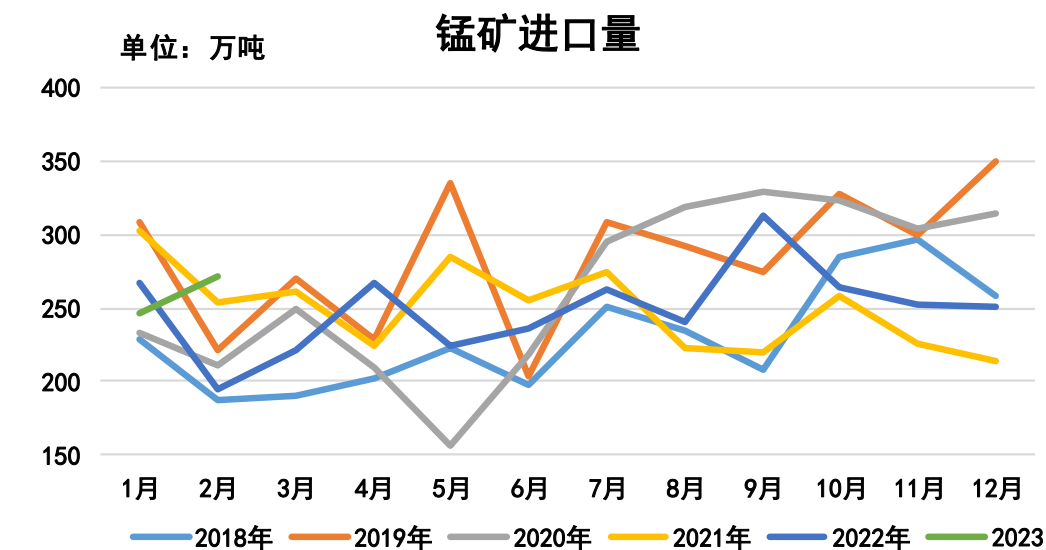
## 供应端——锰矿港口库存增加、进口量增加

图9、锰矿港口库存



来源：Mysteel 瑞达期货研究院

图10、锰矿进口量



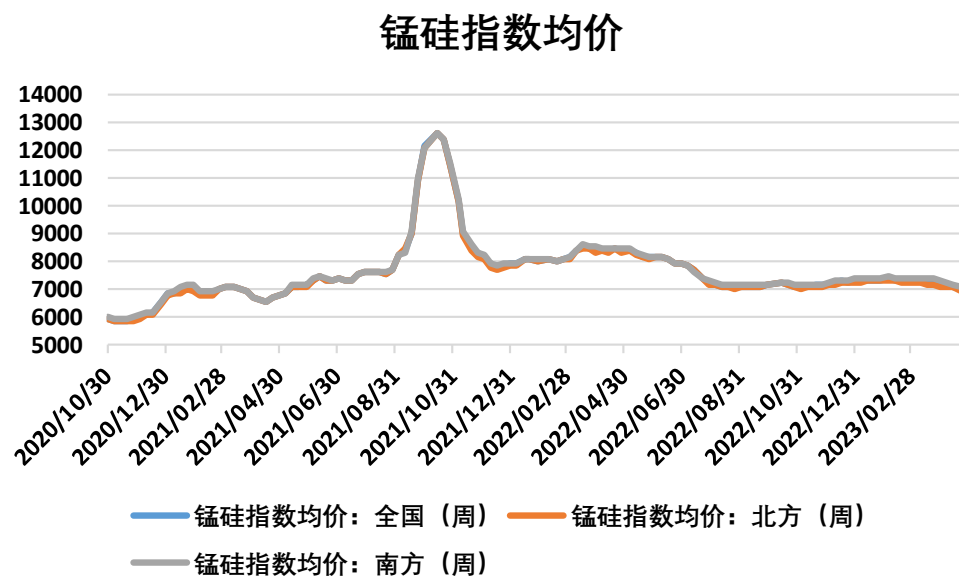
来源：wind 瑞达期货研究院

- 截至4月14日，锰矿港口库存633.8万吨，较上周增3.5万吨。其中，天津港461.7万吨，较上周减1.1万吨；钦州港157.1万吨，较上周增4.6万吨。
- 2023年2月份，中国锰矿进口量270.71万吨，较上月增加24.28万吨，同比增长40.15%，环比增长9.85%。2022年1-2月份，累计进口锰矿517.14万吨，同比增加57.41万吨，增幅12.49%。



## 本周锰硅指数均值下跌、开工率下滑

图11、锰硅指数均值



来源：Mysteel 瑞达期货研究院

图12、锰硅开工率

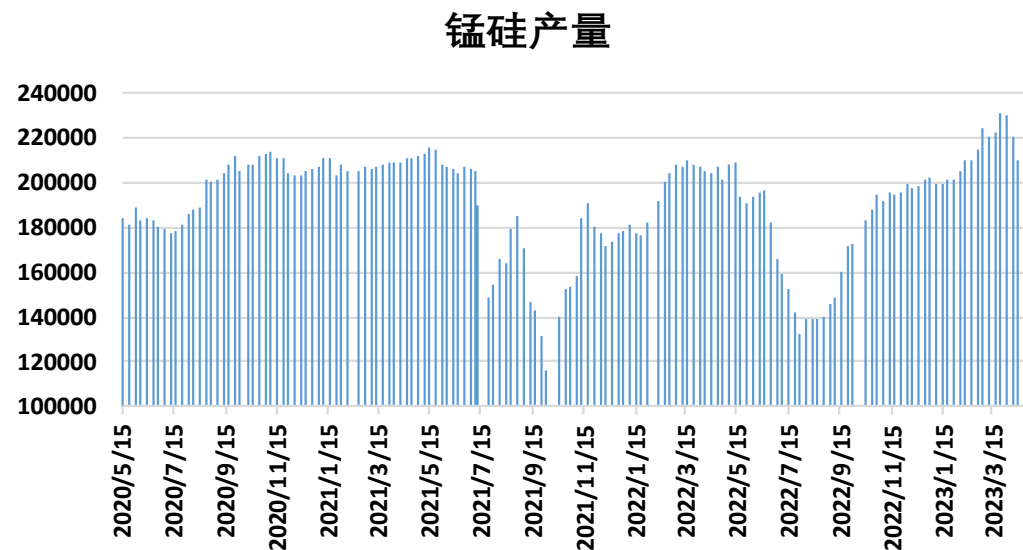


来源：Mysteel 瑞达期货研究院

- 截至4月21日，Mysteel锰硅指数均值（现金出厂）：全国7004元/吨，较上周减113元/吨；北方6961元/吨，较上周减101元/吨；南方7076元/吨，较上周减132元/吨。
- 截至4月21日，Mysteel统计全国121家独立锰硅企业样本开工率（产能利用率）55.78%，较上周减1.87%。

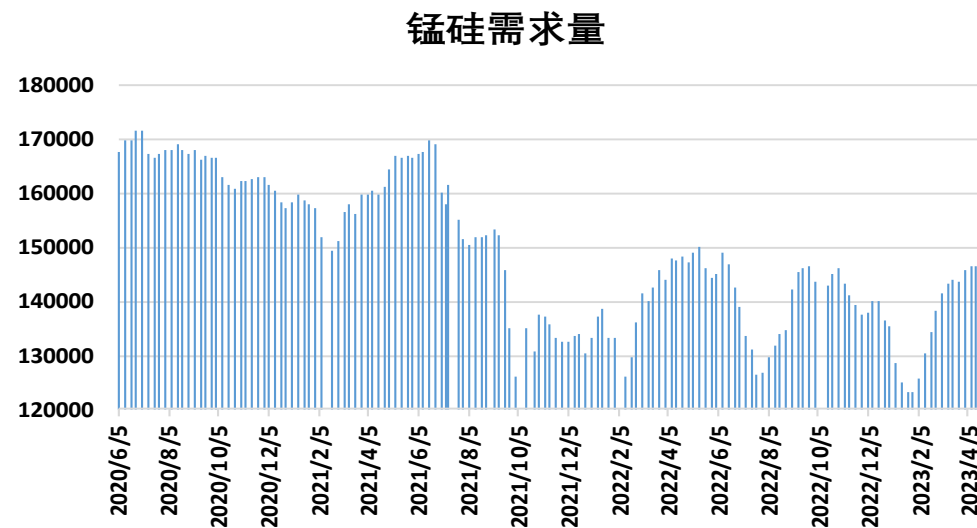
## 本周锰硅产量减少、需求量减少

图13、锰硅周度产量



来源：Mysteel 瑞达期货研究院

图14、锰硅周度需求量

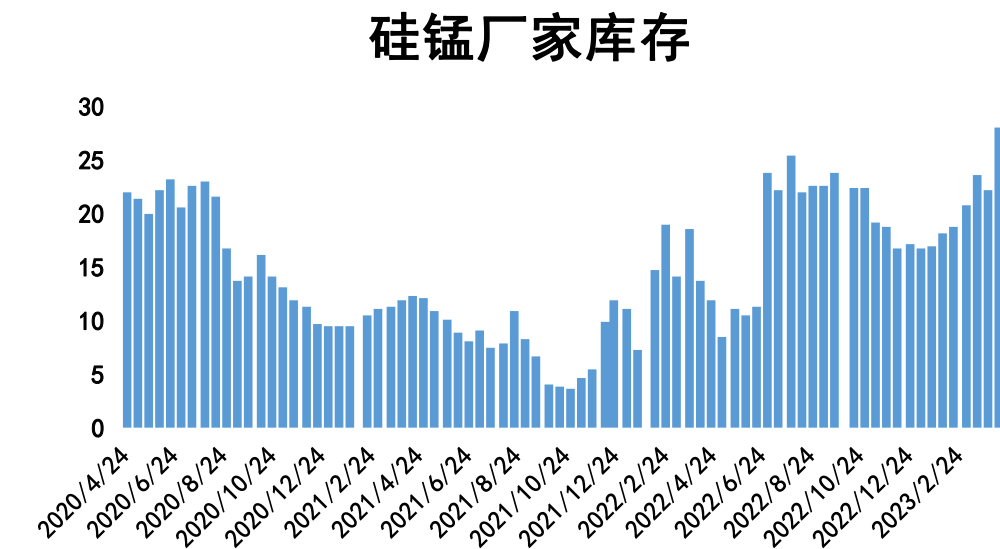


来源：Mysteel 瑞达期货研究院

- 截至4月21日，全国锰硅产量（周供应）：206500吨，较上周减少3780吨。
- 截至4月21日，全国锰硅需求量（周需求）：143910吨，较上周减少2654吨。

## 本周锰硅厂家库存增加

图15、锰硅厂家库存

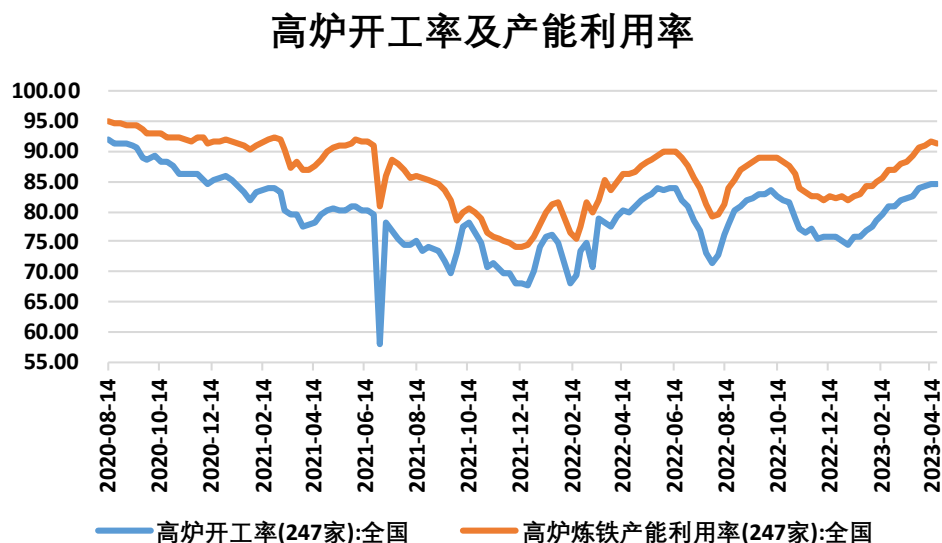


来源: Mysteel 瑞达期货研究院

- 截至4月14日，Mysteel统计全国63家独立锰硅企业样本（全国产能占比79.77%）：全国库存量27.77万吨，环比增加5.81万吨。

## 需求端——钢厂高炉开工率下滑，产能利用率减少，粗钢产量增加

图16、钢厂高炉开工率、产能利用率

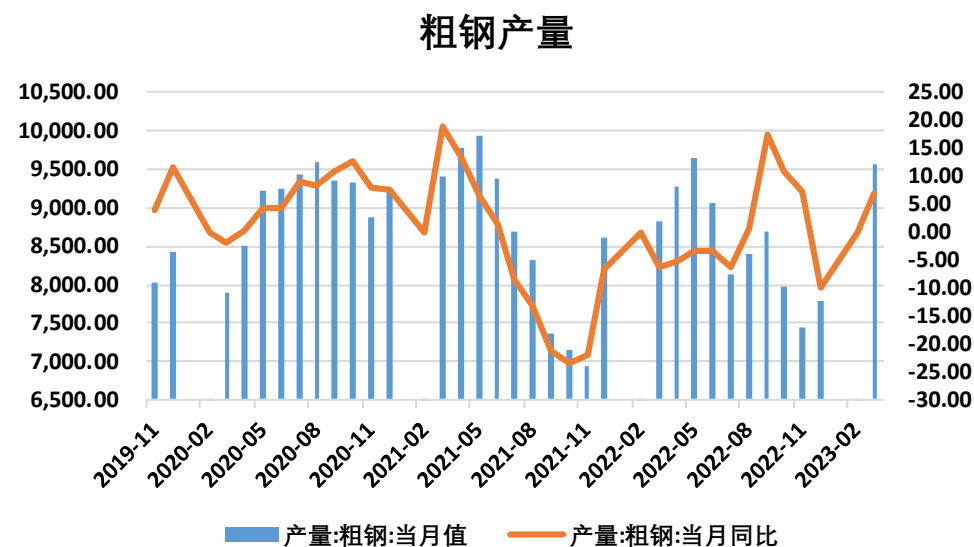


来源: Mysteel 瑞达期货研究院

➤ 截至4月21日, Mysteel调研247家钢厂高炉开工率84.59%, 较上周减少0.15%; 高炉炼铁产能利用率91.5%, 较上周减少0.3%。

➤ 2023年3月份, 全国生产粗钢9572.56万吨, 同比上涨6.9%。2023年1-3月份, 全国累计生产粗钢26155.58万吨, 同比上涨6.1%<sub>12</sub>

图17、粗钢产量



来源: wind 瑞达期货研究院

## 免责声明

本报告中的信息均来源于公开可获得资料，瑞达期货股份有限公司力求准确可靠，但对这些信息的准确性及完整性不做任何保证，据此投资，责任自负。本报告不构成个人投资建议，客户应考虑本报告中的任何意见或建议是否符合其特定状况。本报告版权仅为我公司所有，未经书面许可，任何机构和个人不得以任何形式翻版、复制和发布。如引用、刊发，需注明出处为瑞达期货股份有限公司研究院，且不得对本报告进行有悖原意的引用、删节和修改。

### 瑞达期货研究院简介

瑞达期货股份有限公司创建于1993年，目前在全国设立40多家分支机构，覆盖全国主要经济地区，是国内大型全牌照期货公司之一，是目前国内拥有分支机构多、运行规范、管理先进的专业期货经营机构。2012年12月完成股份制改制工作，并于2019年9月5日成功在深圳证券交易所挂牌上市，成为深交所期货第一股、是第二家登陆A股的期货上市公司。

研究院拥有完善的报告体系，除针对客户的个性化需要提供的投资报告和套利、套保操作方案外，还有晨会纪要、品种日评、周报、月报等策略分析报告。研究院现有特色产品有短信通、套利通、市场资金追踪、持仓分析系统、投顾策略、交易诊断系统、数据管理系统以及金尝发服务体系专供策略产品等。在创新业务方面，积极参与创新业务的前期产品研究，为创新业务培养大量专业人员，成为公司的信息数据中心、产品策略中心和人才储备中心。

瑞达期货研究院将继续往开来，向更深更广的投资领域推进，为客户的期货投资奉上贴心、专业、高效的优质服务。