

「2023.07.14」

热轧卷板市场周报

加息预期放缓，热卷震荡走高

作者：蔡跃辉

期货投资咨询证号：Z0013101

联系电话：0595-36208239

关注我们获
取更多资讯



业务咨询
添加客服



目录



1、周度要点小结



2、期现市场

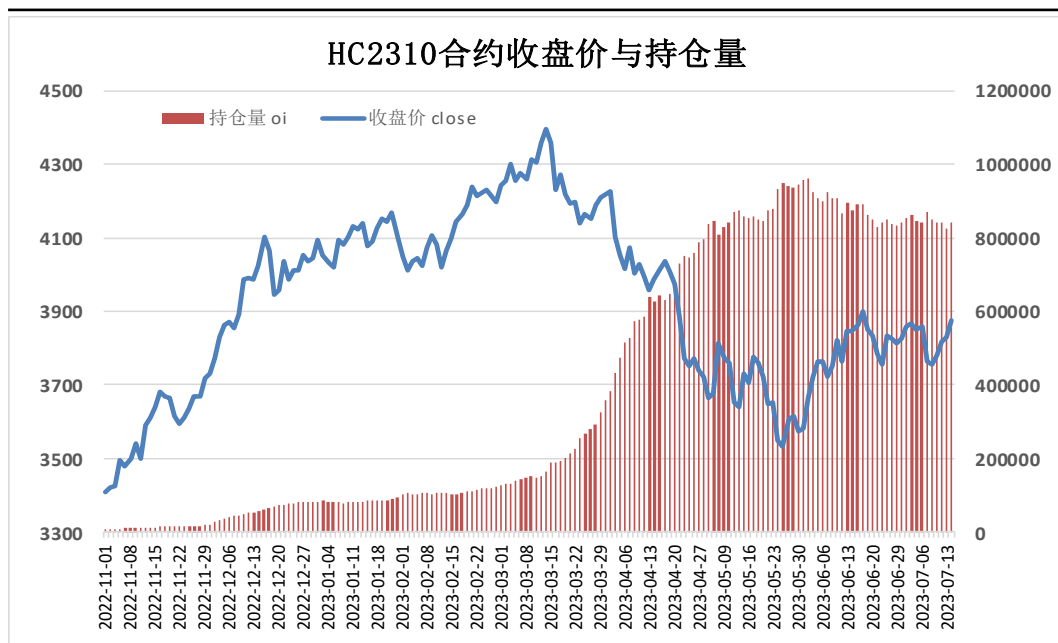


3、产业情况

- ◆ 本周热卷期价震荡走高。热卷终端需求表现一般，库存回升。只是炉料走高提升炼钢成本，同时央行公布上半年金融统计数据，全面超预期，叠加美国通胀数据下滑降低加息预期，支撑热卷期价重心逐步上移。
- ◆ 后市展望：供应端，热卷周度产量继续小幅回落，唐山市要求在严格执行现有管控措施的基础上执行加严管控，当前仍处限产周期中，热卷产量或延续小幅下滑。需求端，进入消费淡季，终端需求表现一般，库存量或继续增加。最后，近日高层释放的信号，仍以稳增长、扩内需为主，同时美国通胀数据下滑降低加息预期，将继续提振市场信心。操作上建议，HC2310合约回调择机做多，注意风险控制。

本周期货价格震荡走高

图1、热轧卷板主力合约收盘及持仓量



来源：wind 瑞达期货研究院

图2、热轧卷板跨期套利

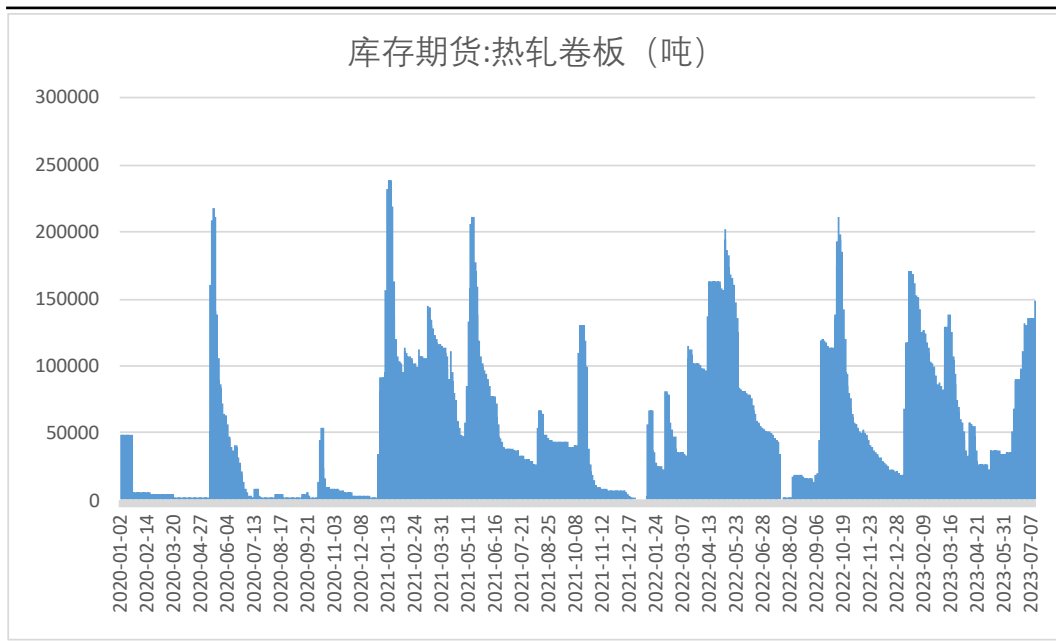


来源：wind 瑞达期货研究院

- 本周，HC2310合约震荡走高。
- 本周，HC2310合约强于HC2401合约，14日价差为84元/吨，周环比+8元/吨。

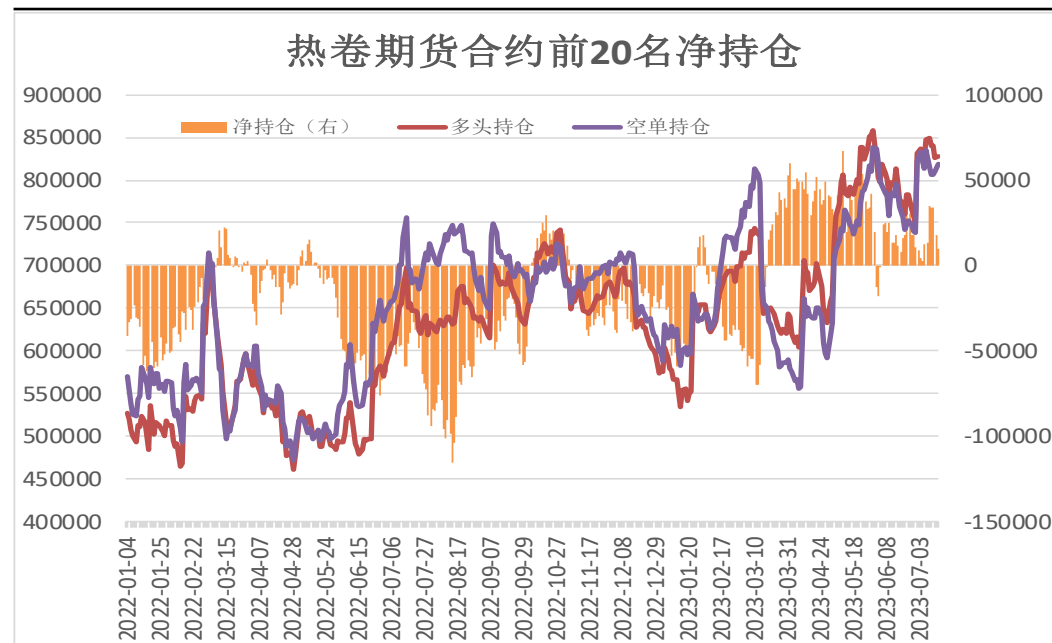
本周上期所热卷仓单增多，前20名持仓净多减少

图3、上期所热轧卷板仓单日报



来源：wind 瑞达期货研究院

图4、热轧卷板期货合约前二十名净持仓

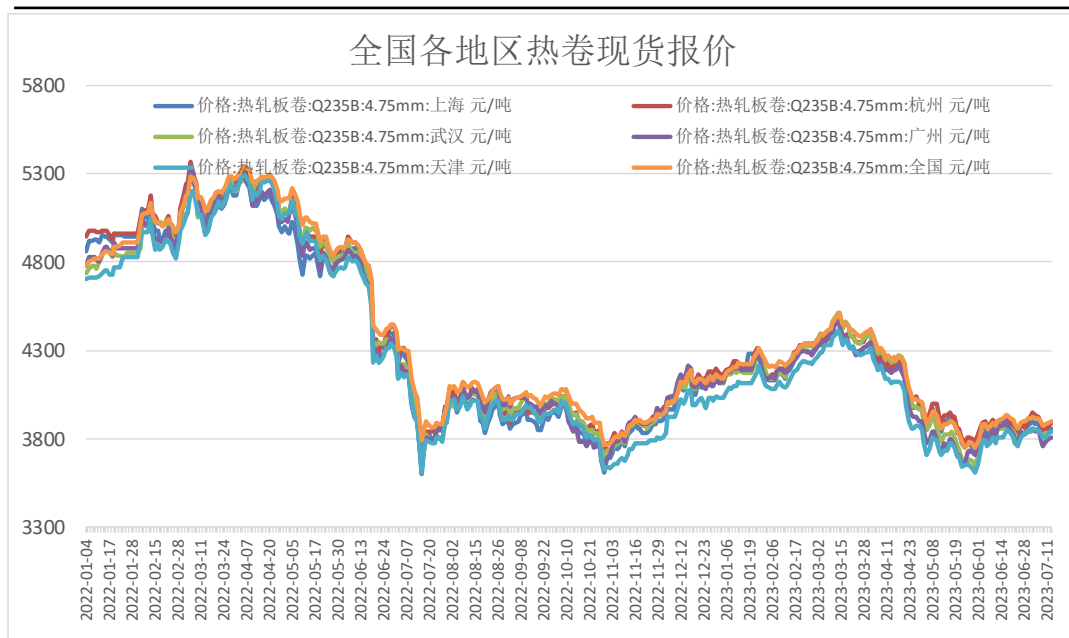


来源：wind 瑞达期货研究院

- 7月14日，上海期货交易所热卷仓单量为149403吨，周环比+13636吨。
- 7月14日，热卷期货合约前二十名净持仓为净多9464张，较上一周减少3795张。

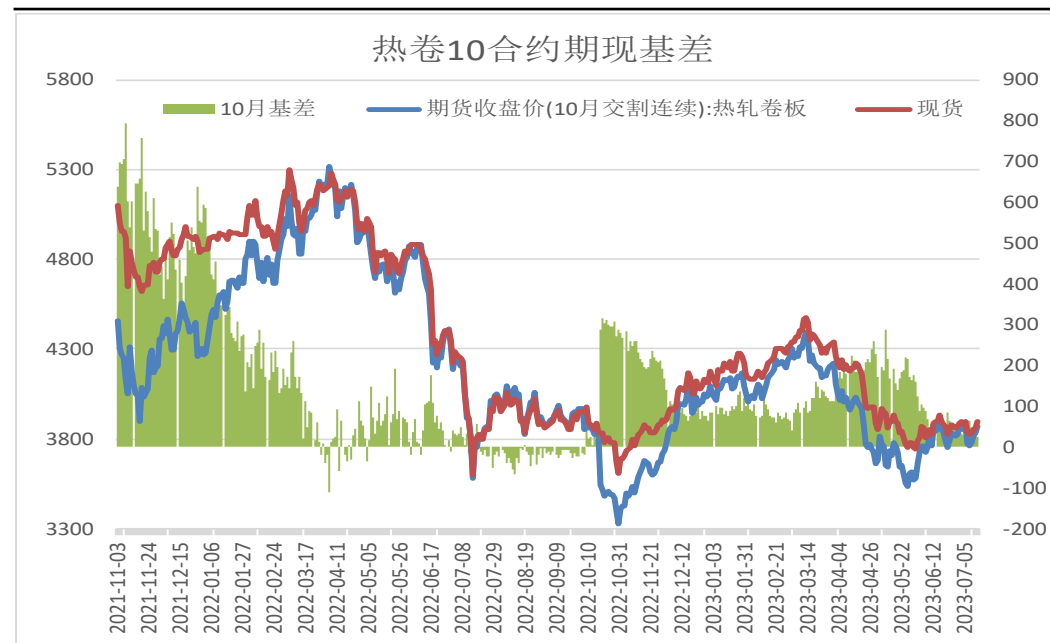
本周现货价格上调

图5、全国各地区热轧卷板现货价格



来源: wind 瑞达期货研究院

图6、热轧卷板主力合约期现基差

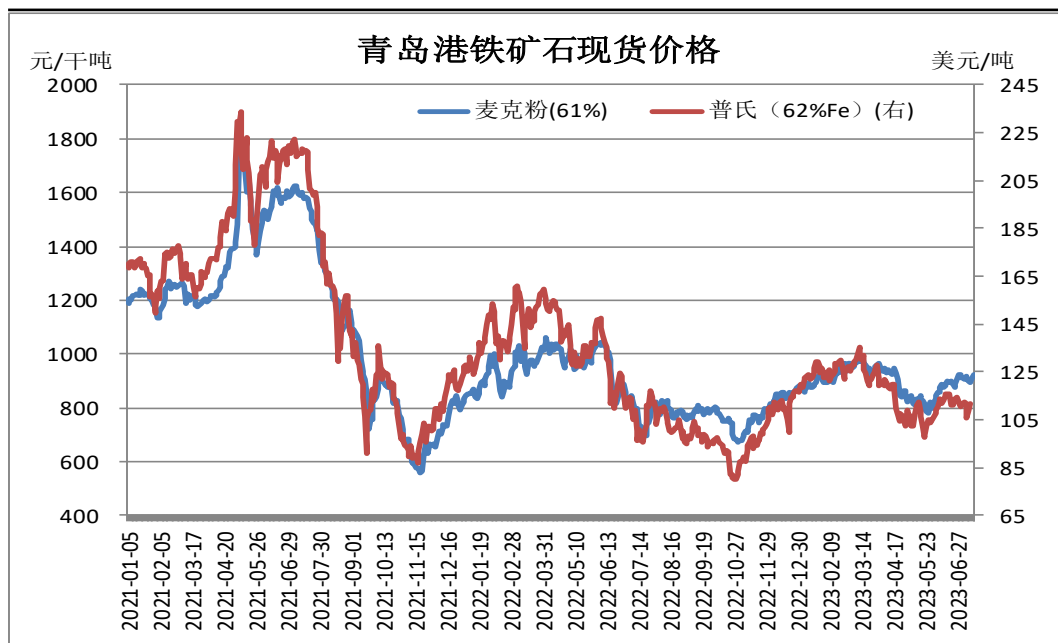


来源: wind 瑞达期货研究院

- 7月14日, 上海热轧卷板5.75mm Q235现货报价为3900元/吨, 周环比+70元/吨; 全国均价为3902元/吨, 周环比+10元/吨。
- 本周, 热卷现货价格弱于期货价格, 14日基差为26元/吨, 周环比-38元/吨。

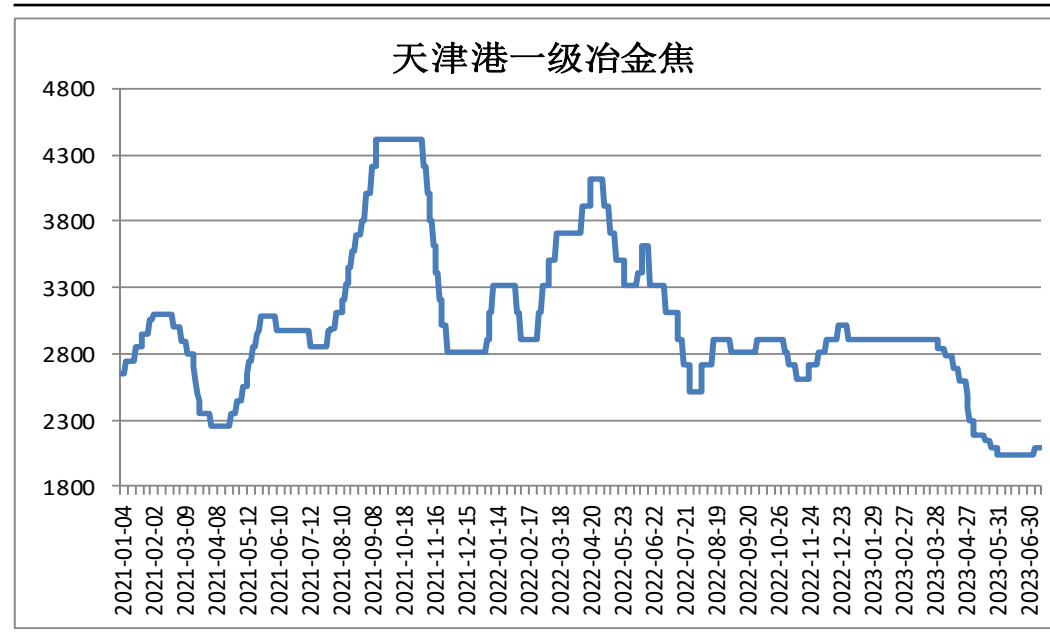
本周炉料铁矿石现货上调，焦炭现货价格上调

图7、铁矿石现货价格



来源：wind 瑞达期货研究院

图8、焦炭现货价格

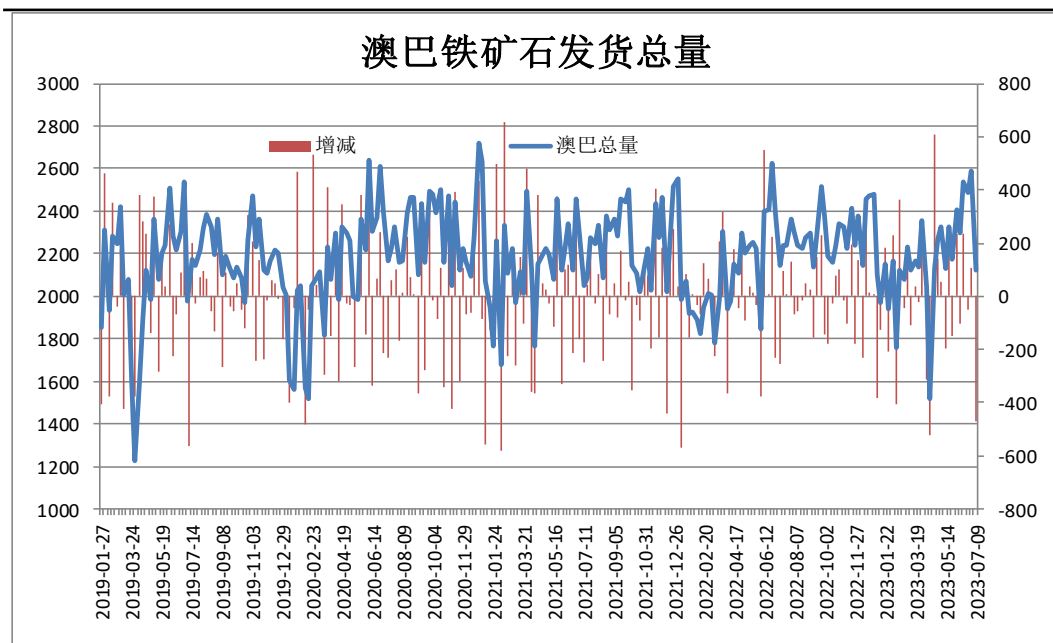


来源：wind 瑞达期货研究院

- 7月14日，青岛港61%澳洲麦克粉矿报920元/干吨，周环比+7元/干吨。
- 7月14日，天津港一级冶金焦现货报价2090元/吨，周环比+50元/吨。

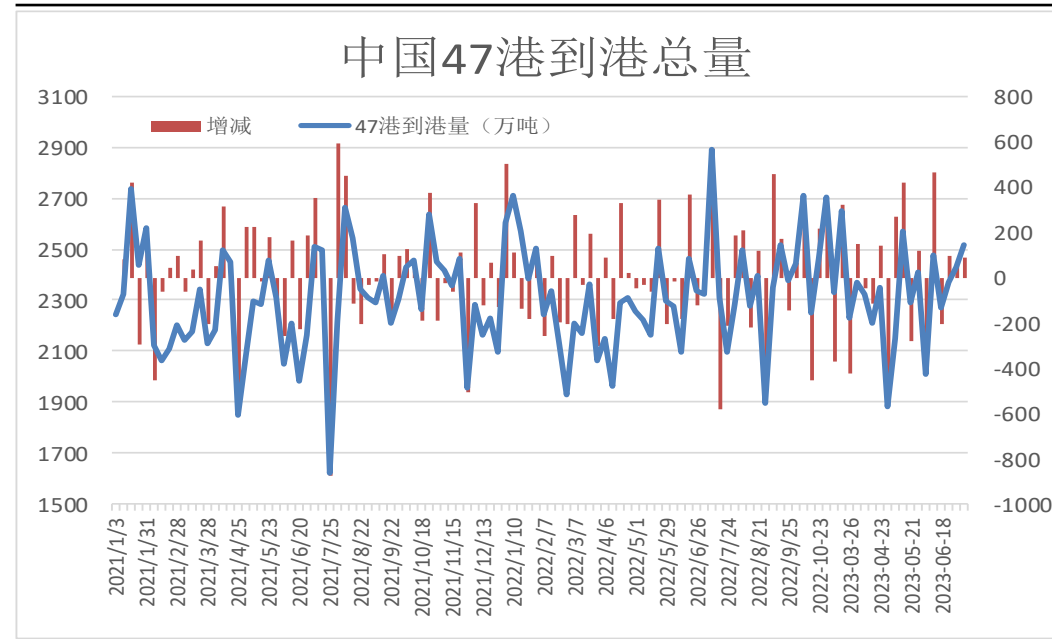
本周澳巴铁矿石发运总量减少

图9、澳巴铁矿石发运总量



来源: wind 瑞达期货研究院

图10、铁矿石到港量

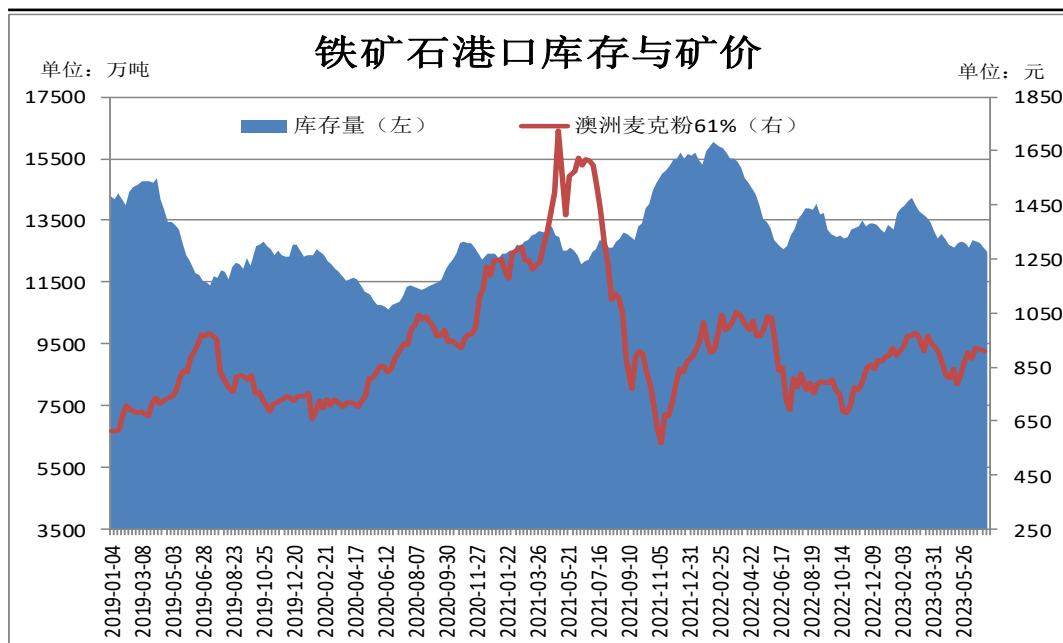


来源: wind 瑞达期货研究院

- 据Mysteel统计, 本期澳大利亚、巴西铁矿石发运总量为2432.4万吨, 环比减少511.5万吨。
- 7月3日-7月9日中国47港到港总量2514.5万吨, 环比增加86.5万吨; 中国45港到港总量2409.2万吨, 环比增加49.2万吨; 北方六港到港总量为1361.8万吨, 环比增加104.7万吨。

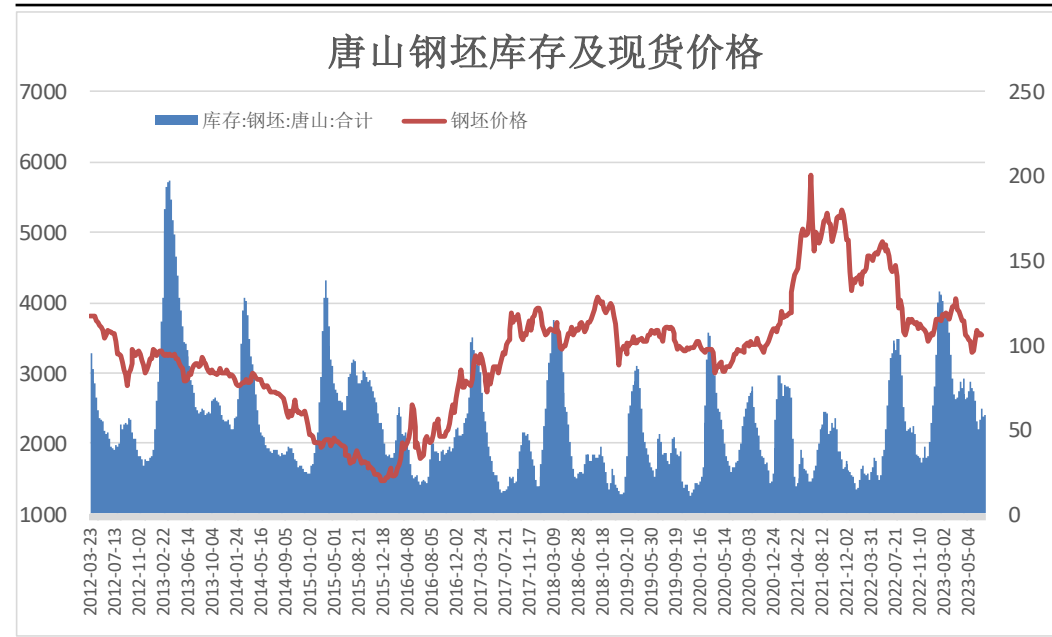
本周铁矿石港口库存减少

图11、铁矿石港口库存



来源：wind 瑞达期货研究院

图12、唐山钢坯库存

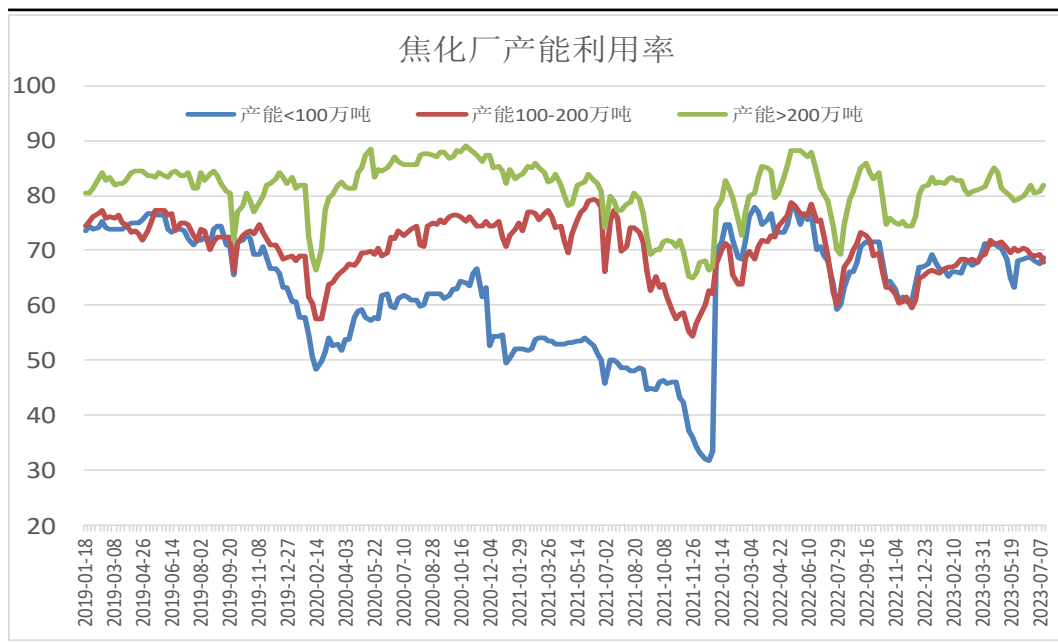


来源：wind 瑞达期货研究院

- 7月14日，Mysteel统计全国45个港口进口铁矿库存为12495.17，环比降143.39；日均疏港量315.80增2.38。分量方面，澳矿5589.32降135.24，巴西矿4369.18增50.55；贸易矿7759.91增56.15（单位：万吨）。
- 7月13日，河北唐山钢坯库存量为58.26万吨，较上一周增加0.33万吨。

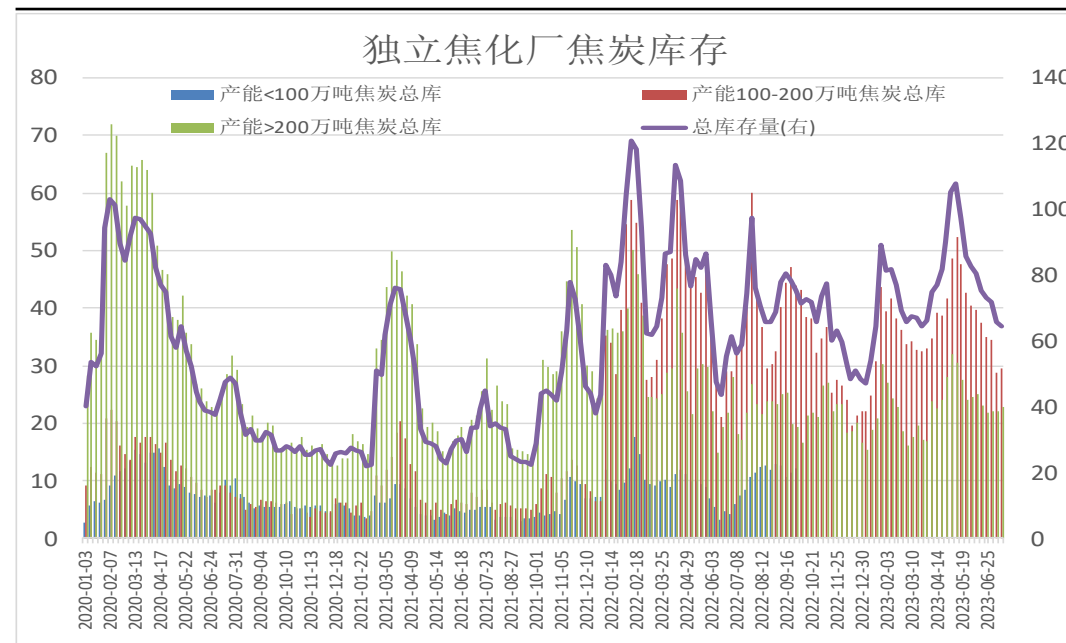
本周焦化厂产能利用率上调，库存减少

图13、焦化厂产能利用率



来源: wind 瑞达期货研究院

图14、焦化厂焦炭库存

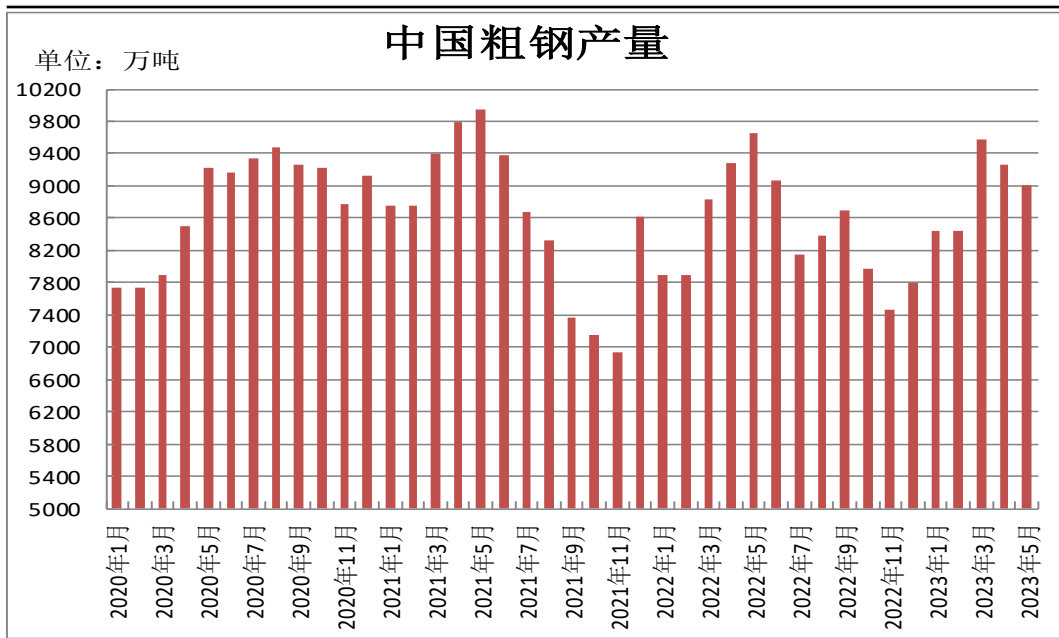


来源: wind 瑞达期货研究院

- 本周Mysteel统计独立焦企全样本：产能利用率为74.5% 增 0.7%；焦炭日均产量68.3 增 0.9，焦炭库存81.8 减 6.4，炼焦煤总库存833.0 减 12.6，焦煤可用天数9.2天 减 0.3 天。

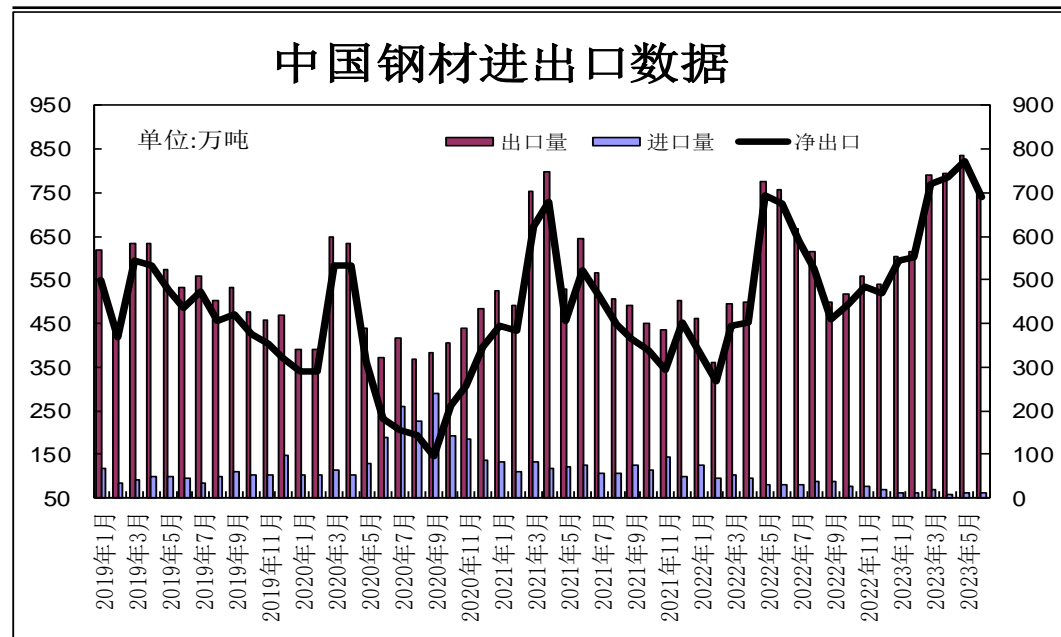
供应端——5月份粗钢产量同比下滑

图15、粗钢产量



来源: wind 瑞达期货研究院

图16、钢材进出口量

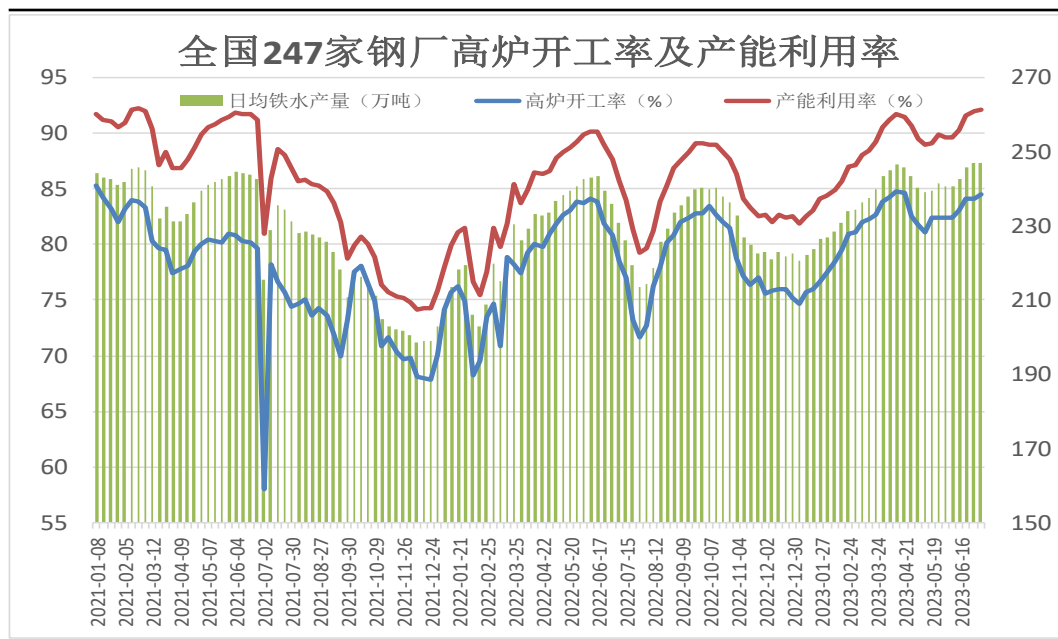


来源: wind 瑞达期货研究院

- 2023年5月，中国粗钢产量9012万吨，同比下降7.3%；钢材产量11847万吨，同比下降1.3%。1-5月，中国粗钢产量44463万吨，同比增长1.6%；钢材产量55706万吨，同比增长3.2%。
- 据海关统计数据显示，2023年6月中国出口钢材750.8万吨，较上月减少84.8万吨；1-6月累计出口钢材4358.3万吨，同比增长31.3%。1-6月中国进口钢材61.2万吨，较上月减少1.9万吨；1-6月累计进口钢材374.1万吨，同比下降35.2%。

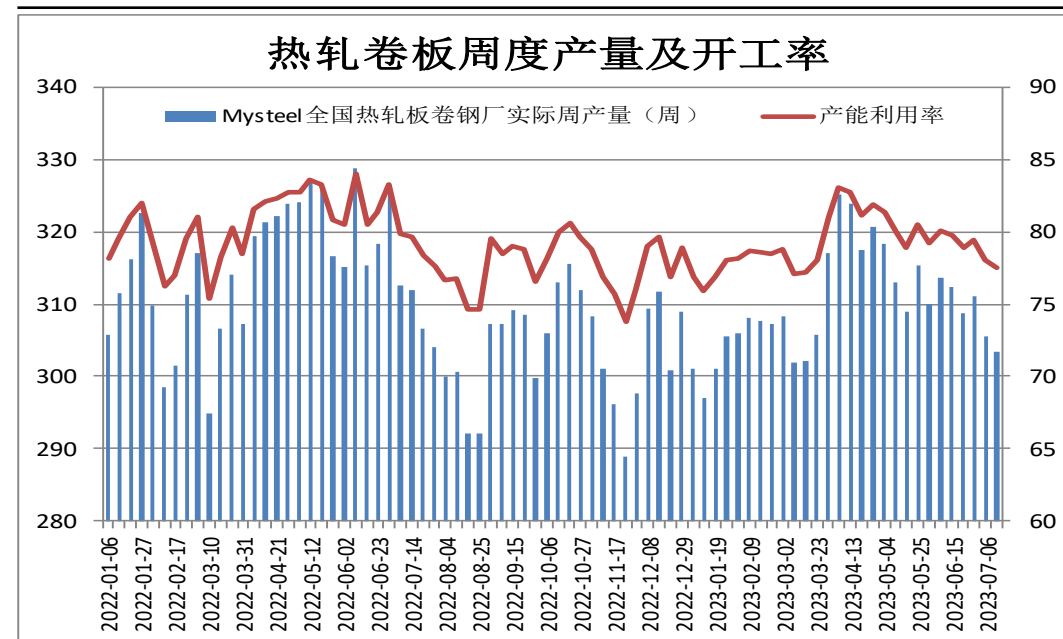
供应端——钢厂高炉开工率上调

图17、247家钢厂高炉开工率



来源：wind 瑞达期货研究院

图18、热轧卷板周产量及产能利用率

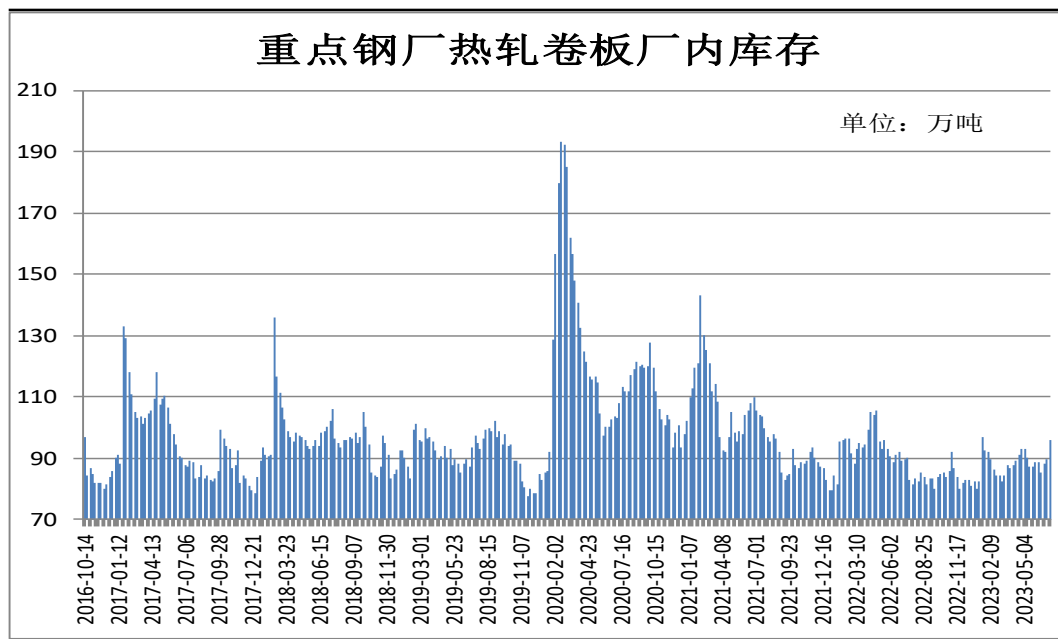


来源：wind 瑞达期货研究院

- 7月14日，Mysteel调研247家钢厂高炉开工率84.33%，环比上周下降0.15个百分点，同比去年增加7.35个百分点；高炉炼铁产能利用率91.20%，环比下降0.91个百分点，同比增加7.19个百分点。
- 7月13日，据Mysteel监测的全国37家热轧板卷生产企业中热卷周度产量为303.51万吨，较上周减少1.98万吨，较去年同期减少8.39万吨。

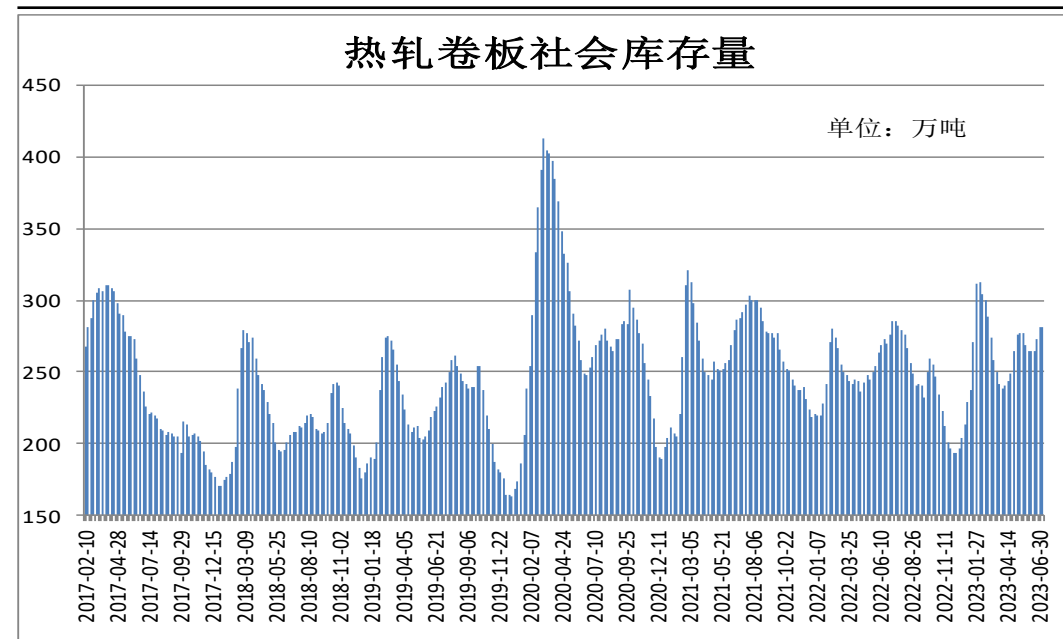
供应端——厂内库存&社会库存一增一降

图19、样本钢厂热轧卷板厂内库存



来源：wind 瑞达期货研究院

图20、全国33城热轧卷板社会库存

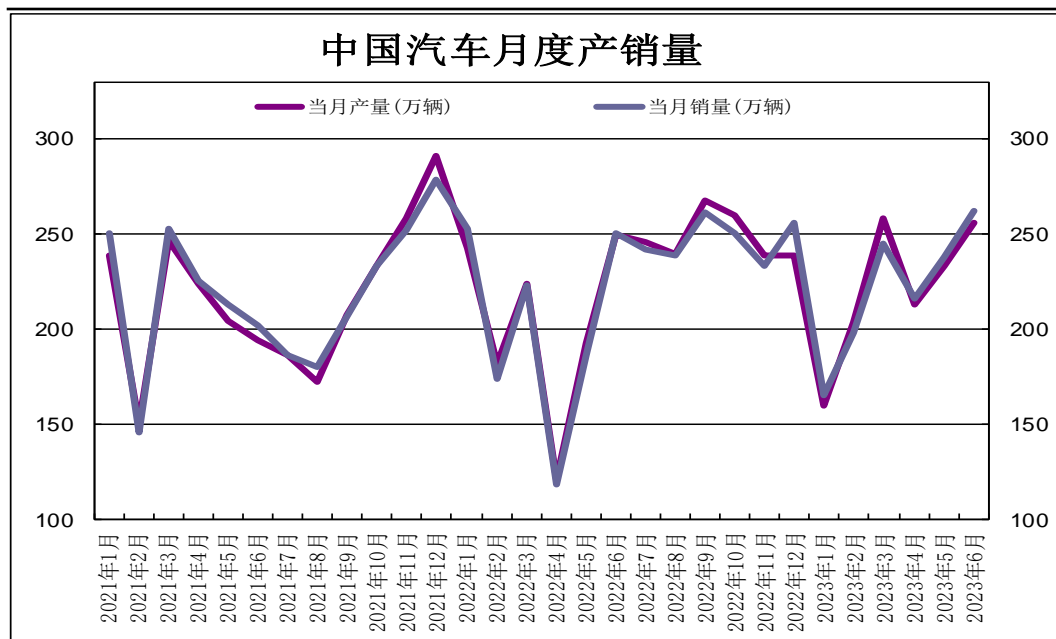


来源：wind 瑞达期货研究院

- 7月13日，据Mysteel监测的全国37家热轧板卷生产企业中热卷厂内库存量为95.92万吨，较上周增加6.18吨，较去年同期增加6.27万吨。
- 7月13日，据Mysteel监测的全国33个主要城市社会库存为281.31万吨，较上周减少0.09万吨，较去年同期减少3.67万吨。

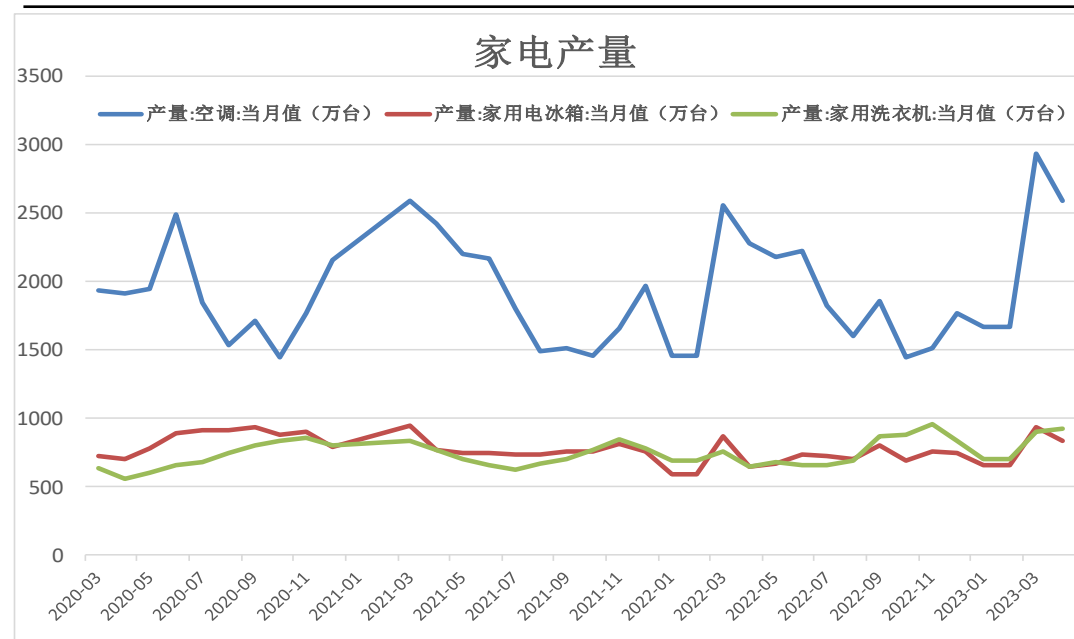
需求端——汽车产销量同比增加，部分家电同比增加

图21、汽车产销数据



来源：wind 瑞达期货研究院

图22、家电产销数据



来源：wind 瑞达期货研究院

- 2023年6月，我国汽车产销分别完成256.1万辆和262.2万辆，同比分别增长2.5%和4.8%。其中，新能源汽车产销分别完成78.4万辆和80.6万辆，同比分别增长32.8%和35.2%。
- 2023年1-5月家用空调累计生产11425万台，同比+14.2%；1-5月家用冰箱生产3857万台，同比+12.4%；1-5月家用洗衣机生产4082万台，同比+18.9%。

免责声明

本报告中的信息均来源于公开可获得资料，瑞达期货股份有限公司力求准确可靠，但对这些信息的准确性及完整性不做任何保证，据此投资，责任自负。本报告不构成个人投资建议，客户应考虑本报告中的任何意见或建议是否符合其特定状况。本报告版权仅为我公司所有，未经书面许可，任何机构和个人不得以任何形式翻版、复制和发布。如引用、刊发，需注明出处为瑞达期货股份有限公司研究院，且不得对本报告进行有悖原意的引用、删节和修改。

瑞达期货研究院简介

瑞达期货股份有限公司创建于1993年，目前在全国设立40多家分支机构，覆盖全国主要经济地区，是国内大型全牌照期货公司之一，是目前国内拥有分支机构多、运行规范、管理先进的专业期货经营机构。2012年12月完成股份制改制工作，并于2019年9月5日成功在深圳证券交易所挂牌上市，成为深交所期货第一股、是第二家登陆A股的期货上市公司。

研究院拥有完善的报告体系，除针对客户的个性化需要提供的投资报告和套利、套保操作方案外，还有晨会纪要、品种日评、周报、月报等策略分析报告。研究院现有特色产品有短信通、套利通、市场资金追踪、持仓分析系统、投顾策略、交易诊断系统、数据管理系统以及金尝发服务体系专供策略产品等。在创新业务方面，积极参与创新业务的前期产品研究，为创新业务培养大量专业人员，成为公司的信息数据中心、产品策略中心和人才储备中心。

瑞达期货研究院将继续往开来，向更深更广的投资领域推进，为客户的期货投资奉上贴心、专业、高效的优质服务。