

「2022.9.21」

聚丙烯市场周报

作者：林静宜

期货投资咨询证号：Z0013465

联系电话：0595-86778969

关注我们获
取更多资讯



业务咨询
添加客服



目录



1、周度要点小结



2、期现市场



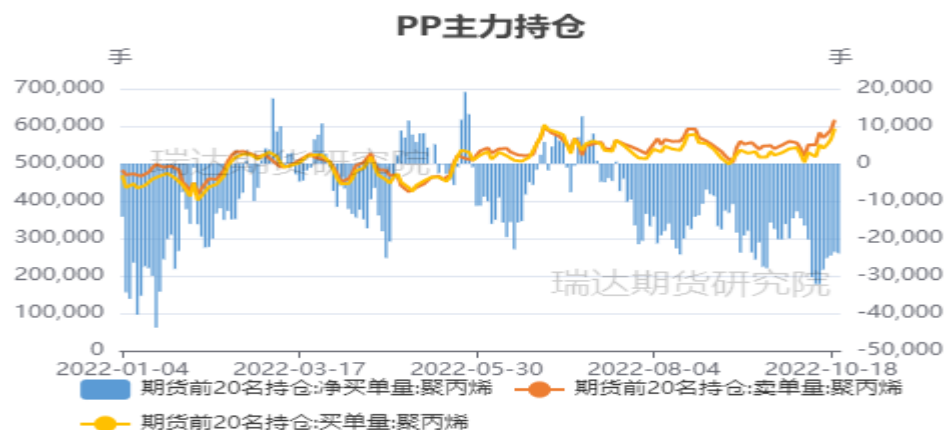
3、产业情况



4、期权市场分析

- ◆ 截至10月20日当周，聚丙烯产能利用率环比上升 0.47%至 82.51%，中石化产能利用率环比上升 1.21%至 82.06%；国内聚丙烯产量 60.58 万吨，相较前一周的 60.23 万吨增加 0.35 万吨，涨幅 0.58%。相较去年同期的 54.28 万吨增加 6.3 万吨，涨幅 11.61%。下周，计划检修的装置有所减少，预计产能利用率将有所上升，市场供应增加。国内聚丙烯下游行业（包括塑编、注塑、BOPP、PP管材、胶带母卷、PP无纺布、CPP共7个下游行业）平均开工率小幅下降，下降0.11%，较去年同期低0.58%。其中塑编较上周持平，PP注塑较上周持平，BOPP较上周持平，PP管材较上周下降1.00%，胶带母卷较上周持平，PP无纺布较上周下降0.25%，CPP较上周下降1.25。下周临近网购节，预计包装需求将明显回升，预计聚丙烯的需求有望回升。油制聚丙烯利润报-1748元，+135元，煤制利润报-456元，+373元。聚丙烯生产企业继续处于亏损之中，但亏损有所减少。预计下周聚丙烯的生产企业利润继续亏损。截至2022年10月19日，中国聚丙烯生产企业库存量：61.22万吨，较上期涨3.11万吨，环比涨5.36%。贸易商样本企业库存量较上期增加0.26万吨，环比增加1.69%。港口样本库存量较上期涨0.505万吨，环比涨5.02%。下周市场供应增加，下游需求也有望回升，预计库存将基本平稳。
- ◆ 本周，国内外丙烯、丙烷的价格均有所回落，亚洲聚丙烯的价格也有所下调。聚丙烯进口样本本周均利润为-242.73元/吨，国内PP生产企业大多下调售价，市场价格也有所下降。显示聚丙烯市场仍较弱。下周市场供应有所增加，而下游需求也望回升，预计聚丙烯将走出区域震荡格局。

图1、聚丙烯前二十名持仓



对比解读：

截至2022-10-20，期货前20名持仓净买单量：聚丙烯报-23943手，环比上涨1.60%；期货前20名持仓卖单量：聚丙烯报624169手，环比上涨1.19%；期货前20名持仓买单量：聚丙烯报600226手，环比上涨1.18%；

来源：wind 瑞达期货研究院

图2、品种价差走势图



对比解读：

截至2022-10-20，PP1-5合约价差报80，环比上涨12.68%；

来源：wind 瑞达期货研究院

图3、聚丙烯主力合约价格走势

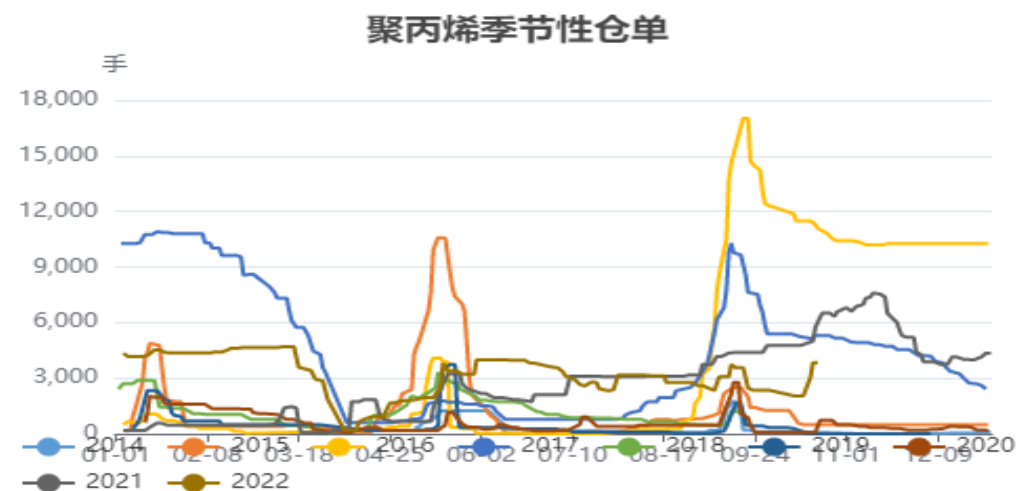


对比解读:

截至2022-10-20, 期货收盘价(活跃:成交量):聚丙烯(PP)报7620元/吨,环比 上涨 0.20% ;

来源: wind 瑞达期货研究院 (微软雅黑10号)

图4、聚丙烯仓单走势



对比解读:

截至2022-10-20, 仓单数量:聚丙烯PP报3827手,环比 上涨 0.00% ;

来源: wind 瑞达期货研究院 (微软雅黑10号)

图5、PP华东共聚价格走势

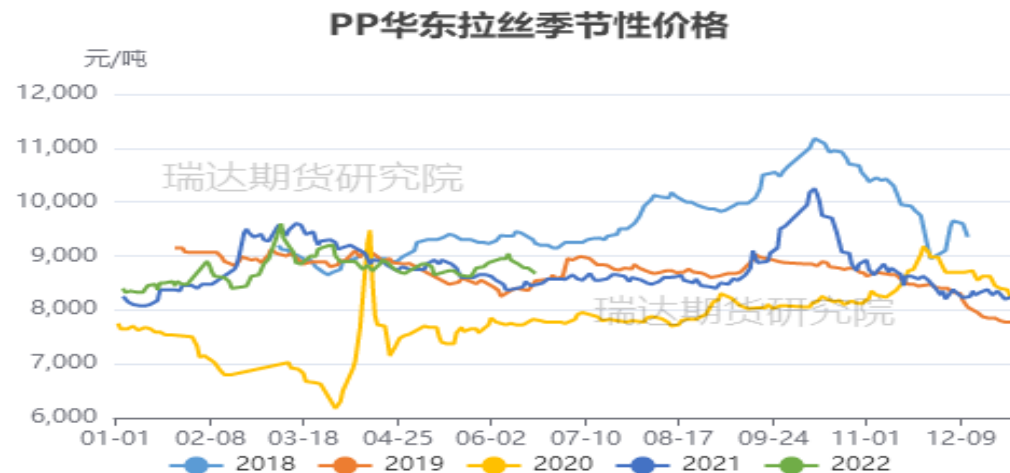


对比解读:

截至2022-06-21, 市场价:聚丙烯(共聚):油制:华东地区报8975元/吨,环比 上涨 0.00% ;

来源: wind 瑞达期货研究院

图6、PP华东拉丝价格走势



对比解读:

截至2022-06-21, 市场价:聚丙烯(拉丝):油制:华东地区报8650元/吨,环比 下跌 0.29% ;

来源: wind 瑞达期货研究院

图7、聚丙烯国际价格走势

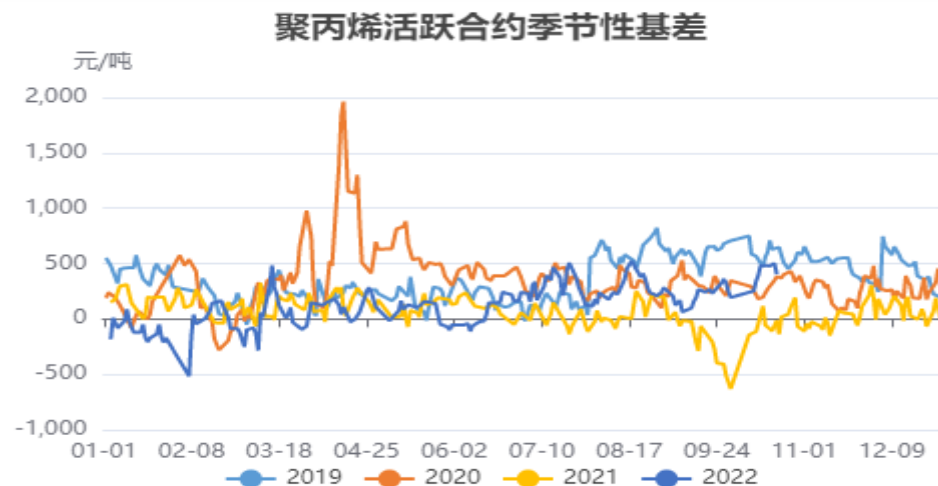


对比解读:

截至2022-10-20, 国际市场价:PP(均聚注塑级):FOB西北欧:中间价报1197美元/吨,环比 上涨 1.61%; 国际市场价:PP(均聚):FAS休斯敦:中间价报1013美元/吨,环比 上涨 0.00%; 国际市场价:PP(均聚):FOB中东:中间价报924美元/吨,环比 上涨 0.00%;

来源: wind 瑞达期货研究院

图8、聚丙烯基差走势



对比解读:

截至2022-10-20, 现期差(活跃):聚丙烯报403元/吨,环比 下跌 19.72%;

来源: wind 瑞达期货研究院

图9、国内LNG市场价



对比解读:

截至2022-10-20, 市场价:液化天然气(LNG)报6312元/吨,环比 上涨 0.16% ;

来源: wind 瑞达期货研究院

图10、LNG 中国到岸价



对比解读:

截至2022-10-20, 到岸价:LNG:中国报美元/百万英热,环比 上涨 0.00% ;

来源: wind 瑞达期货研究院

图11、国际原油价格走势



对比解读:

截至2022-10-20, 期货收盘价(活跃):布伦特原油:ICE报美元/桶,环比 上涨 0.00% ;

来源: wind 瑞达期货研究院

图12、中国到岸价



对比解读:

截至2022-10-20, 现货价:胜利:原油报美元/桶,环比 上涨 0.00% ;

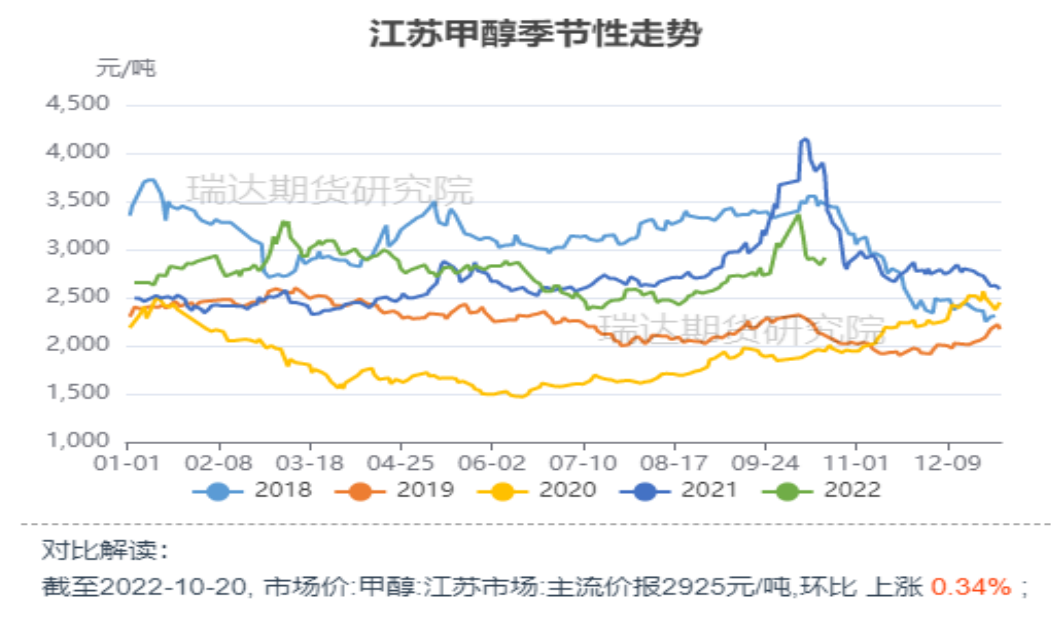
来源: wind 瑞达期货研究院

图13、石脑油价格走势



来源: wind 瑞达期货研究院

图14、甲醇市场价



对比解读:

截至2022-10-20, 市场价:甲醇:江苏市场:主流价报2925元/吨, 环比 上涨 0.34% ;

来源: wind 瑞达期货研究院

图15、国内丙烯价格走势



对比解读：

截至2022-10-20，国际市场价:丙烯:CFR中国:中间价报891美元/吨,环比 下跌 0.56%；

来源：wind 瑞达期货研究院

图16、国际丙烯价格走势

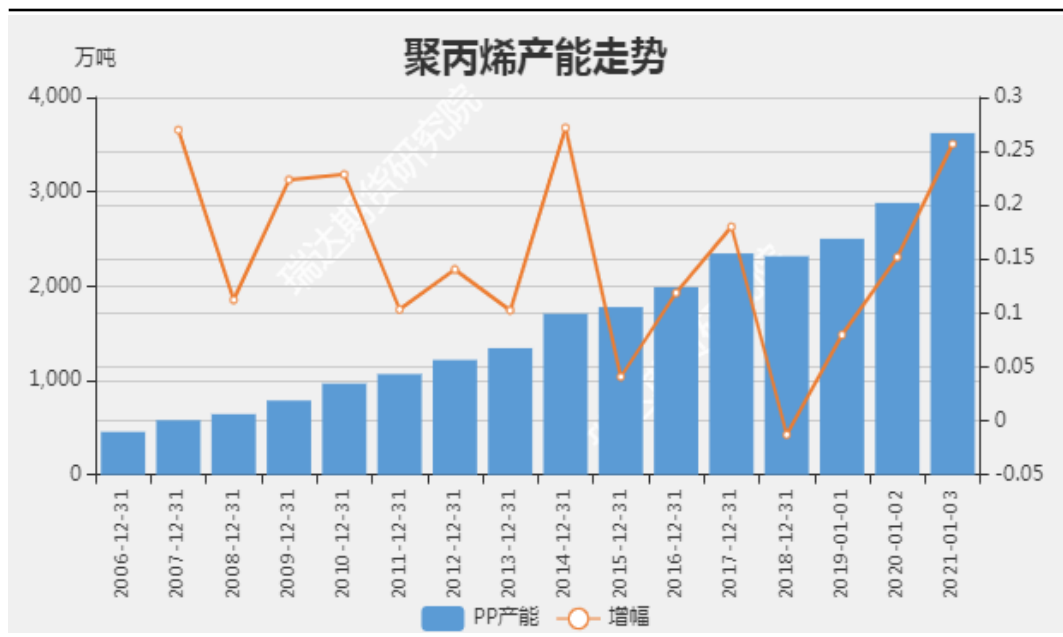


对比解读：

截至2022-10-20，国际市场价:丙烯:FD西北欧:中间价报736.5欧元/吨,环比 上涨 0.14%；国际市场价:丙烯:FD美国海湾:中间价报335美元/吨,环比 上涨 0.00%；国际市场价:丙烯:FOB韩国:中间价报861美元/吨,环比 下跌 0.58%；国际市场价:丙烯:CFR中国:中间价报891美元/吨,环比 下跌 0.56%；

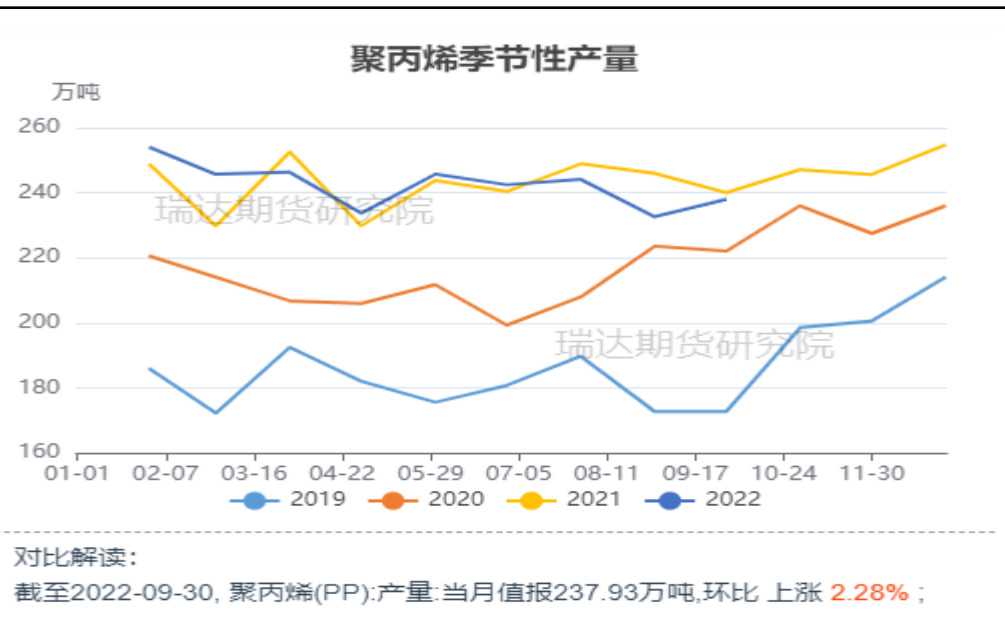
来源：wind 瑞达期货研究院

图17、聚丙烯产能



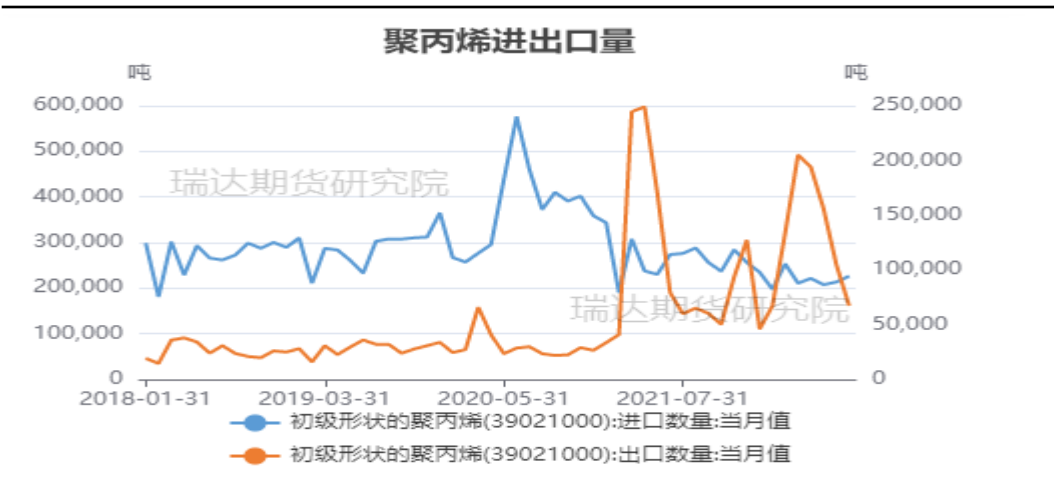
来源: wind 瑞达期货研究院

图18、聚丙烯产量



来源: wind 瑞达期货研究院

图19、聚丙烯进出口量

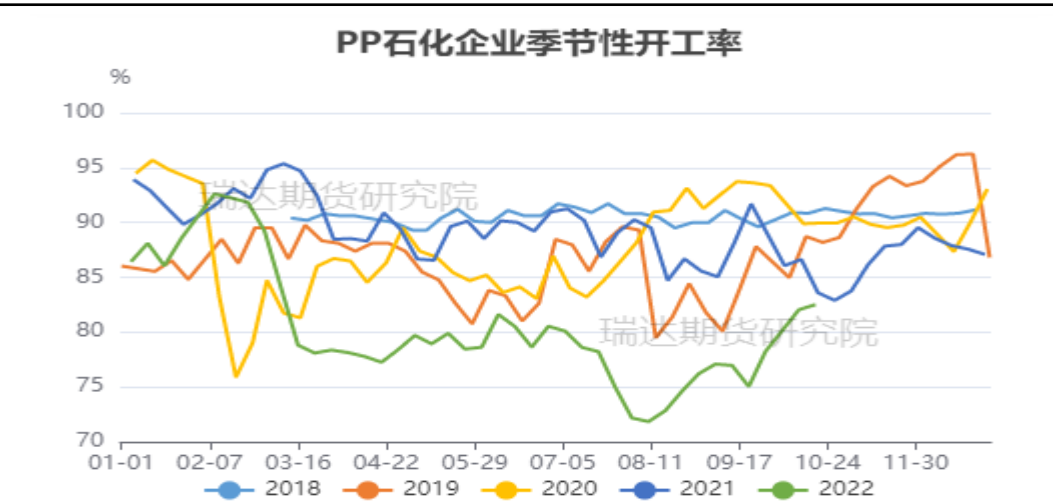


对比解读：

截至2022-08-31，初级形状的聚丙烯(39021000):进口数量:当月值报226415.755吨,环比 上涨 6.08%；初级形状的聚丙烯(39021000):出口数量:当月值报67172.294吨,环比 下跌 35.82%；

来源：wind 瑞达期货研究院

图20、聚丙烯工厂开工率

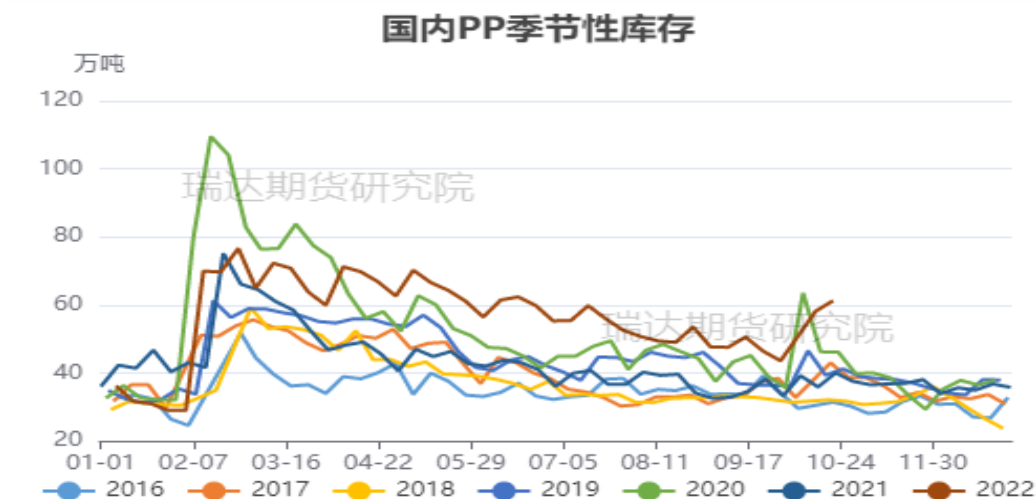


对比解读：

截至2022-10-19，开工率:聚丙烯(PP):石化企业报82.51%,环比 上涨 0.57%；

来源：wind 瑞达期货研究院

图21、国内聚丙烯季节性库存



对比解读:

截至2022-10-21, PP库存钢联报61.22万吨,环比 上涨 5.35% ;

来源: wind 瑞达期货研究院

图22、国内聚丙烯分类库存



对比解读:

截至2022-10-21, PP港口库存报10.56万吨,环比 上涨 4.97% ; PP贸易商库存报15.67万吨,环比 上涨 1.69% ; 煤制PP库存报16.31万吨,环比 下跌 5.06% ; 两油PP库存报25.71万吨,环比 上涨 5.51% ;

来源: wind 瑞达期货研究院

图23、聚丙烯加工利润



来源: wind 瑞达期货研究院

图24、聚丙烯进口利润

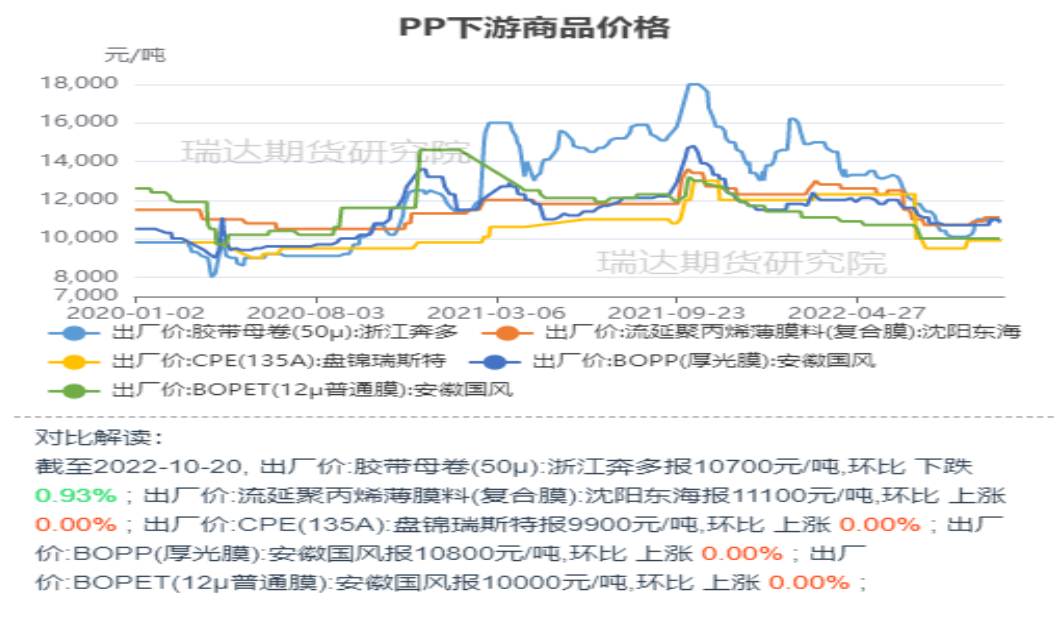


对比解读:

截至2022-10-20, PP进口利润报-176.82,环比下跌 3.92% ;

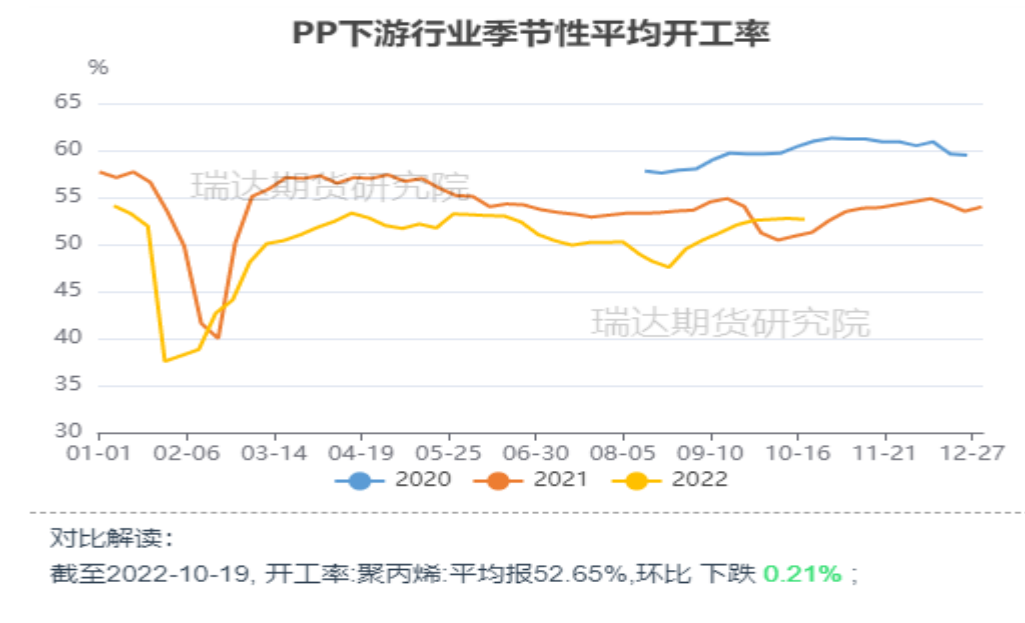
来源: wind 瑞达期货研究院

图25、pp下游产品价格



来源: wind 瑞达期货研究院

图26、聚丙烯下游行业开工率



来源: wind 瑞达期货研究院

图27、塑料制品产量

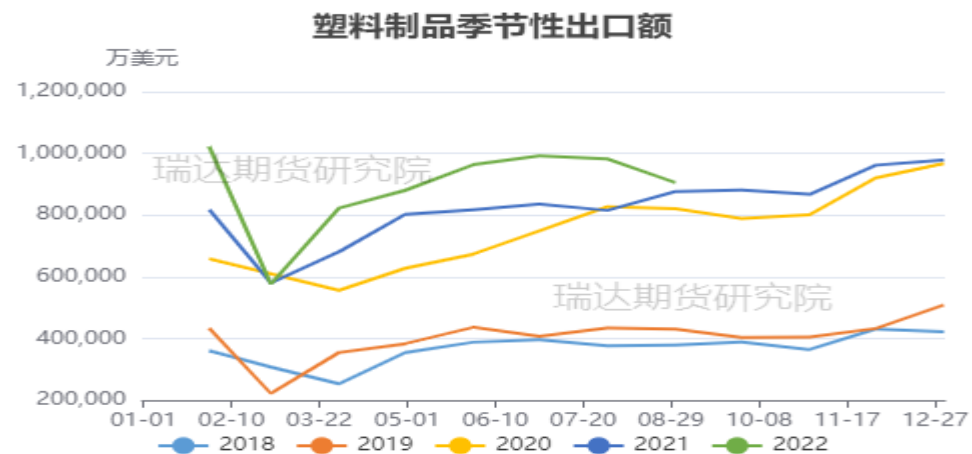


对比解读：

截至2022-08-31，塑料制品：产量：当月值报644.1万吨，环比 上涨 0.29%；

来源：wind 瑞达期货研究院

图28、塑料制品出口额



对比解读：

截至2022-08-31，塑料制品：出口金额：当月值报904832.4万美元，环比 下跌 7.85%；

来源：wind 瑞达期货研究院

图29、期权历史波动率



对比解读:

截至2022-10-20, 历史波动率:60日:聚丙烯报19.8302%,环比下跌 0.11%; 历史波动率:20日:聚丙烯报20.4727%,环比下跌 0.38%; 历史波动率:40日:聚丙烯报20.3178%,环比下跌 1.10%;

来源: wind 瑞达期货研究院

图30、期权隐含波动率



对比解读:

截至2022-10-20, 平值看跌期权隐含波动率:聚丙烯报18.37%,环比上涨 1.38%; 平值看涨期权隐含波动率:聚丙烯报18.66%,环比上涨 0.32%;

来源: wind 瑞达期货研究院

免责声明

本报告中的信息均来源于公开可获得资料，瑞达期货股份有限公司力求准确可靠，但对这些信息的准确性及完整性不做任何保证，据此投资，责任自负。本报告不构成个人投资建议，客户应考虑本报告中的任何意见或建议是否符合其特定状况。本报告版权仅为我公司所有，未经书面许可，任何机构和个人不得以任何形式翻版、复制和发布。如引用、刊发，需注明出处为瑞达期货股份有限公司研究院，且不得对本报告进行有悖原意的引用、删节和修改。

瑞达期货研究院简介

瑞达期货股份有限公司创建于1993年，目前在全国设立40多家分支机构，覆盖全国主要经济地区，是国内大型全牌照期货公司之一，是目前国内拥有分支机构多、运行规范、管理先进的专业期货经营机构。2012年12月完成股份制改制工作，并于2019年9月5日成功在深圳证券交易所挂牌上市，成为深交所期货第一股、是第二家登陆A股的期货上市公司。

研究院拥有完善的报告体系，除针对客户的个性化需要提供的投资报告和套利、套保操作方案外，还有晨会纪要、品种日评、周报、月报等策略分析报告。研究院现有特色产品有短信通、套利通、市场资金追踪、持仓分析系统、投顾策略、交易诊断系统、数据管理系统以及金尝发服务体系专供策略产品等。在创新业务方面，积极参与创新业务的前期产品研究，为创新业务培养大量专业人员，成为公司的信息数据中心、产品策略中心和人才储备中心。

瑞达期货研究院将继续往开来，向更深更广的投资领域推进，为客户的期货投资奉上贴心、专业、高效的优质服务。