

# 「2023.3.10」

## 焦煤市场周报

终端好转提振原料 旺季预期有待验证

作者：陈一兰

期货投资咨询证号：Z0012698

联系电话：0595-86778969

关注我们获  
取更多资讯



业务咨询  
添加客服



# 目录

---



## 1、周度要点小结



## 2、期现市场



## 3、产业链情况

## 「周度要点小结」

- ◆ 本周国内炼焦煤市场稳中偏弱运行。生产端，本周煤矿洗煤厂开工率小幅下滑，内蒙古多煤矿已暂停生产，产地严格执行安全检查，煤矿出货一般，有小幅累库，原煤呈现增加。需求方面，吨焦勉强保持盈利，主流钢厂仍未对焦炭提涨做出回应，市场观望情绪蔓延，焦煤线上竞拍流拍比例增加，下游进行按需补库，减缓复产节奏，煤价上涨驱动不足。宏观方面，美联储释放信号，市场有激进加息担忧，大宗商品承压。但目前来看，建材需求向好，期钢震荡上行，市场情绪尚可，重大会议后原料煤供应将逐渐恢复，需关注后续成材消费能否兑现旺季预期，若钢厂提产不及预期，焦煤累库，期现面临回调风险。
- ◆ 技术上，JM2305合约宽幅震荡，日MACD指标显示红色动能柱变为绿色动能柱。操作上，暂以偏震荡思路对待，关注下方1920附近支撑。

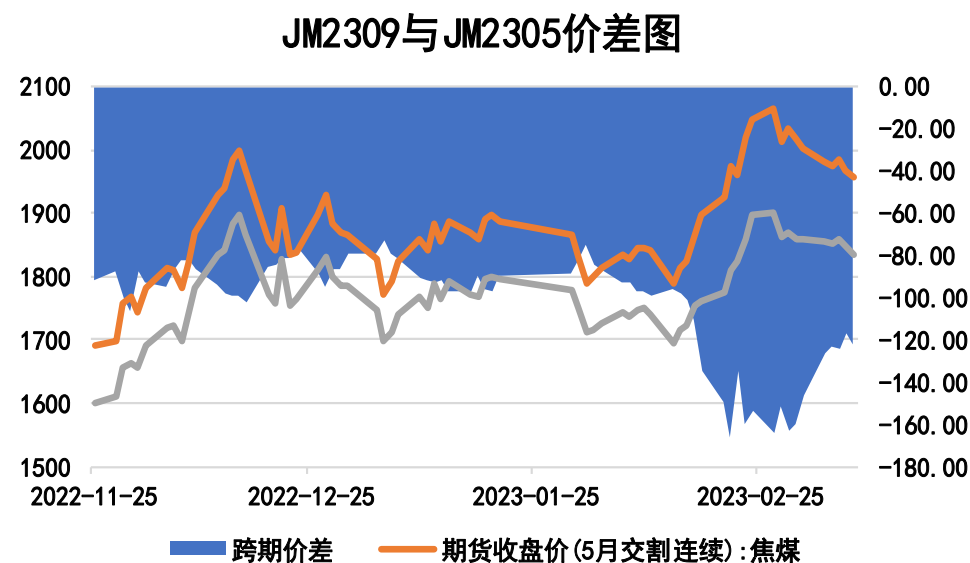
## 本周焦煤期价下跌、跨期价差上涨

图1、焦煤主力合约价格走势



来源：文华财经 瑞达期货研究院

图2、焦煤跨期价差走势图

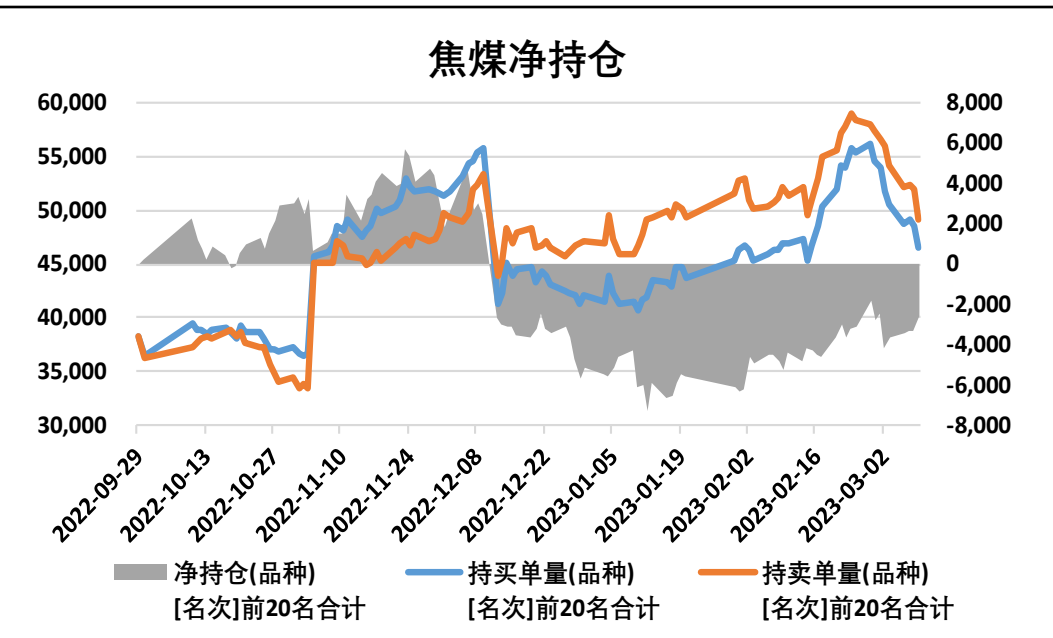


来源：wind 瑞达期货研究院

- 截至3月10日，焦煤期货主力合约收盘价1955.5元/吨，较前一周跌48.5元/吨。
- 截至3月10日，期货JM2309与JM2305（远月-近月）价差为-122.5元/吨，较前一周涨23.5元/吨。

## 本周焦煤净空持仓减少、仓单持平

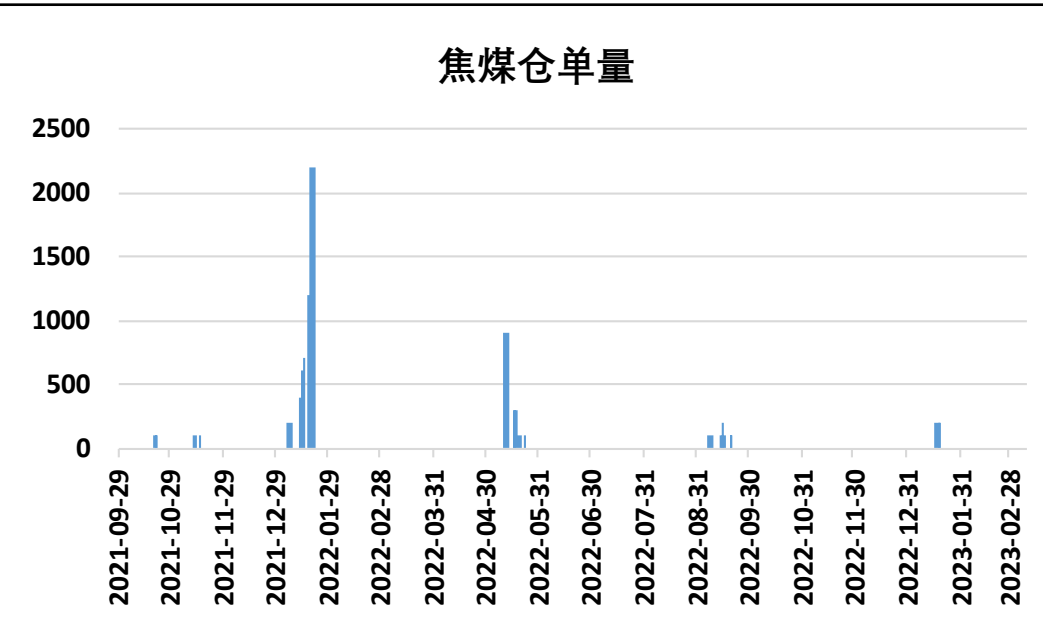
图3、焦煤前二十名持仓



来源：大商所 瑞达期货研究院

- 本周焦煤前20名持仓中，净空持仓减少。
- 本周焦煤的仓单0手，与上周持平。

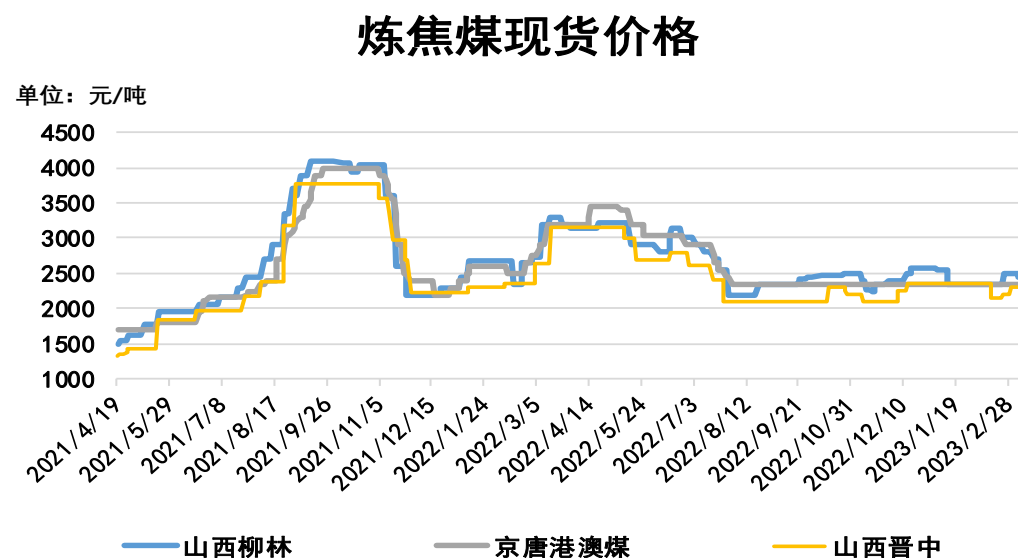
图4、焦煤仓单走势



来源：wind 瑞达期货研究院

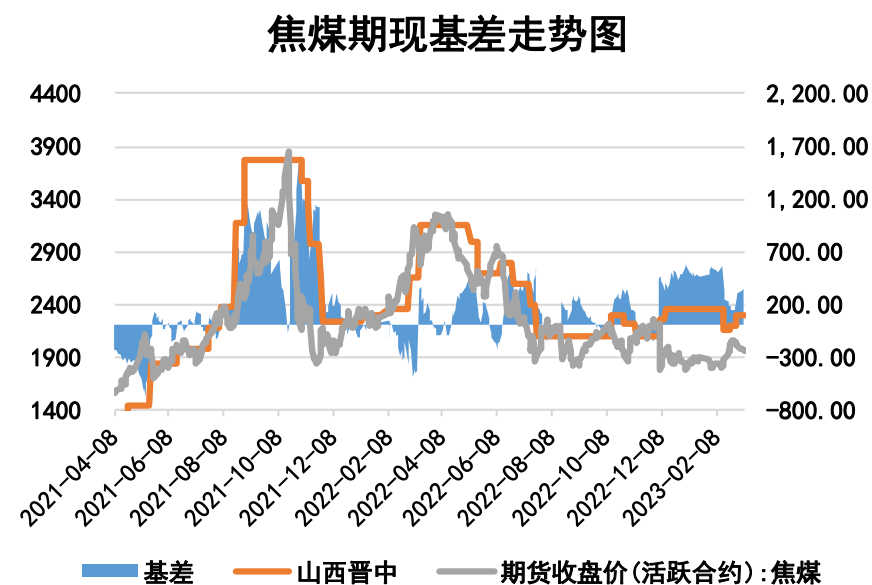
## 本周焦煤现货价格部分下跌、基差上涨

图5、焦煤现货价格走势



来源：wind Mysteel 瑞达期货研究院

图6、焦煤基差走势

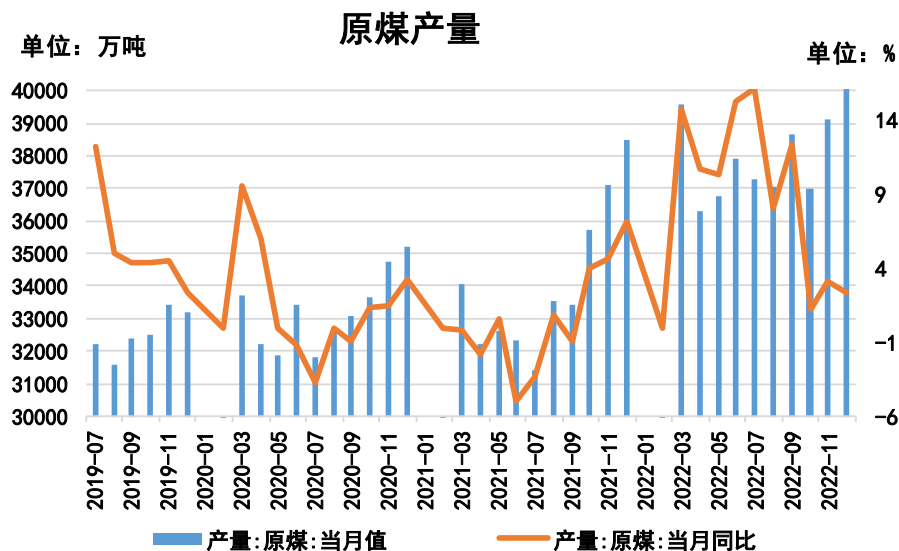


来源：wind 瑞达期货研究院

- 截至3月10日，山西柳林主焦煤 (A9.5, S0.8, V24, G>85, GSR65, Mt10, 岩相0.15) 报2450元/吨，较上周跌50元/吨；京唐港澳大利亚进口主焦煤市场价报2350元/吨，与上周持平；山西晋中中硫主焦 (A10, S1.3, V25, G80, Y12, GSR60, Mt8, 岩相 0.1) 报价2300元/吨，与上周持平。
- 截至3月10日，焦煤基差为344.5元/吨，较前一周涨48.5元/吨。

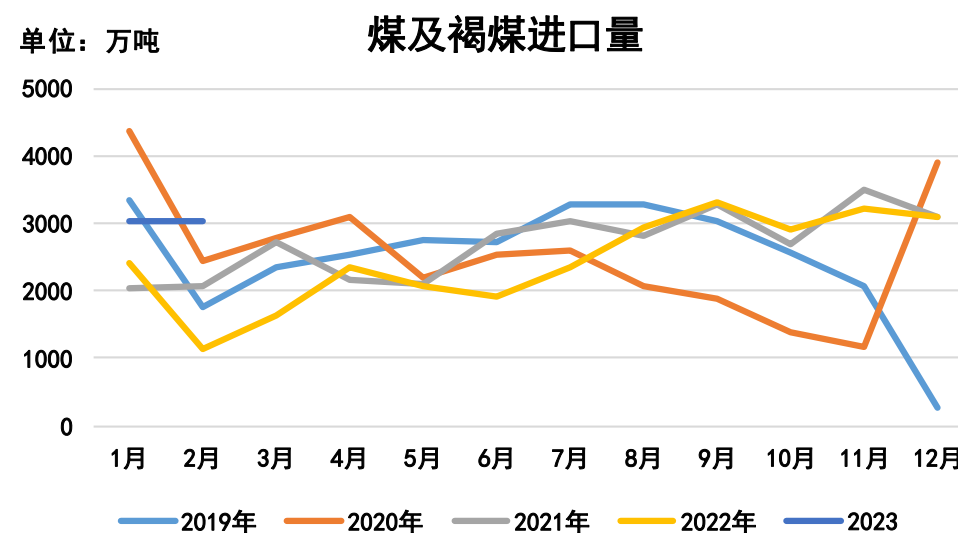
## 供应端——原煤产量增长、煤炭进口量增加

图7、原煤产量



来源: wind 瑞达期货研究院

图8、煤及褐煤进口量



来源: wind 瑞达期货研究院

- 2022年12月，全国原煤产量40269.3万吨，同比增长2.4%，环比增长2.91%。2022年1-12月份，全国累计原煤产量449583.9万吨，同比增长9%。
- 2022年1-2月份，全国共进口煤炭6064.2万吨，同比上涨70.8%。

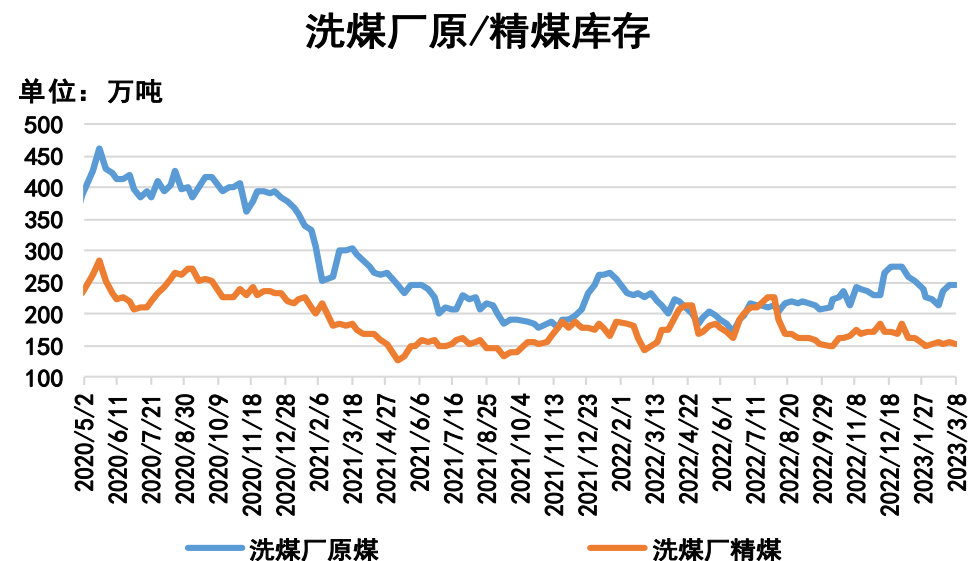
## 本周洗煤厂开工率减少、原煤库存增加、精煤库存减少

图9、洗煤厂开工率



来源：Mysteel 瑞达期货研究院

图10、洗煤厂原煤、精煤库存



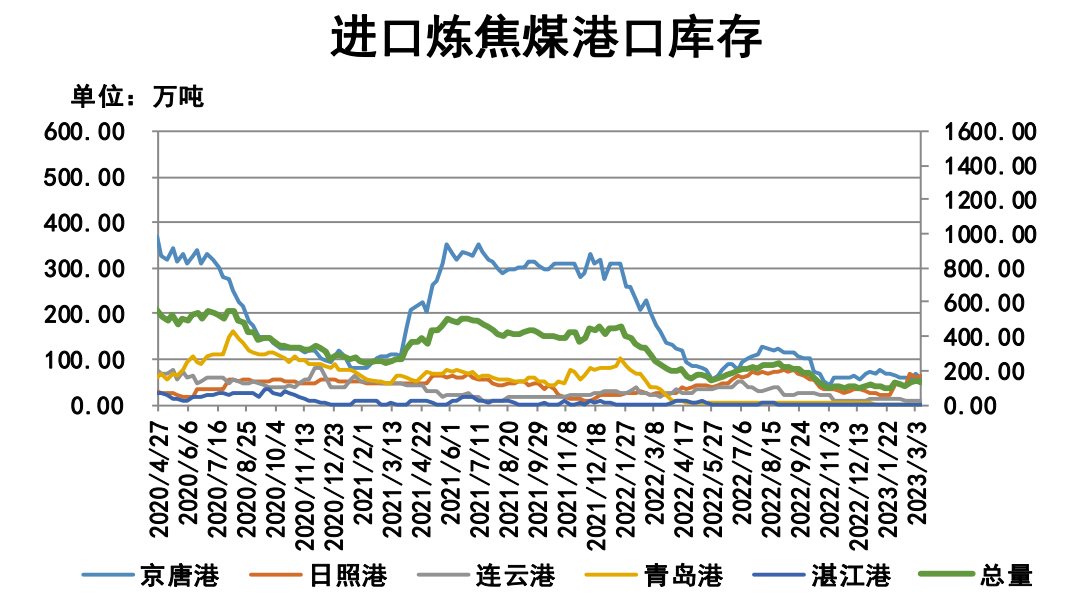
来源：Mysteel 瑞达期货研究院

- 据Mysteel 统计全国 110 家洗煤厂样本，截至3月8日，洗煤厂开工率73.15%，较上周减1.03%。
- 据Mysteel 统计全国 110 家洗煤厂样本，截至3月8日，洗煤厂原煤库存246.07万吨，较上周增0.28万吨；洗煤厂精煤库存152.59万吨，较上周减1.98万吨。



## 本周炼焦煤库存：港口总库存减少、焦钢厂减少

图11、进口炼焦煤港口库存

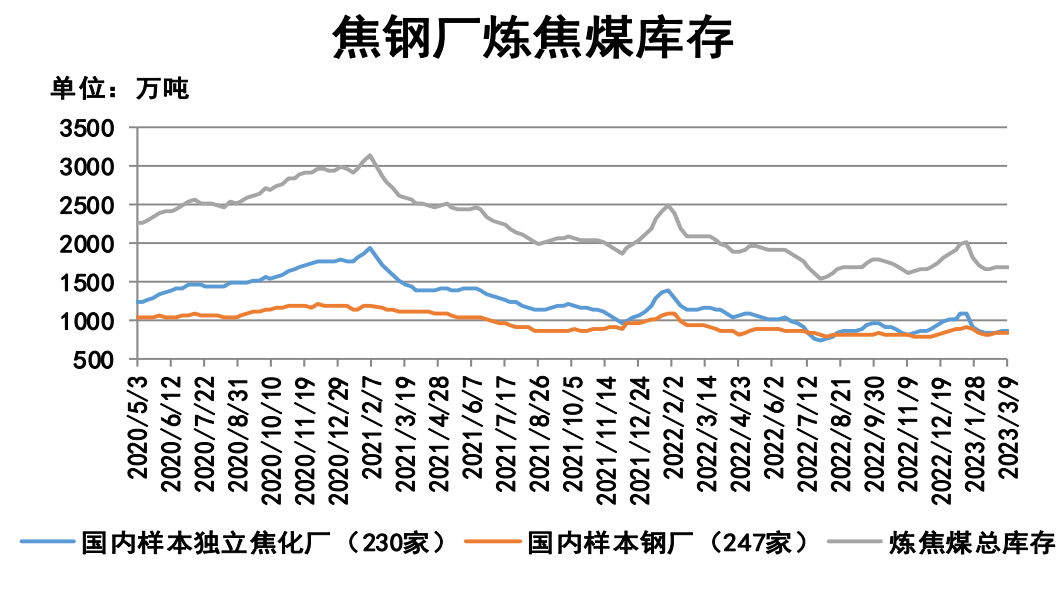


来源：Mysteel 瑞达期货研究院

➤ 截至3月10日，进口炼焦煤港口库存：京唐港56.3万吨，较上周减11.4万吨；日照港63万吨，较上周增2万吨；连云港8万吨，较上周减2万吨；湛江港0万吨，与上周持平；青岛港0万吨，与上周持平；总库存合计128.3万吨，较上周减10.4万吨。

➤ 截至3月10日，据Mysteel统计全国230家样本独立焦化厂的炼焦煤库存860.6万吨，较上周增2万吨；Mysteel统计全国247家样本钢厂的炼焦煤库存829.45万吨，较上周减5.15万吨。焦钢厂炼焦煤总库存1690.05万吨，较上周减3.15万吨。

图12、焦钢厂炼焦煤库存



来源：Mysteel 瑞达期货研究院

## 本周焦化厂炼焦煤可用天数增加

图13、焦化厂炼焦煤可用天数

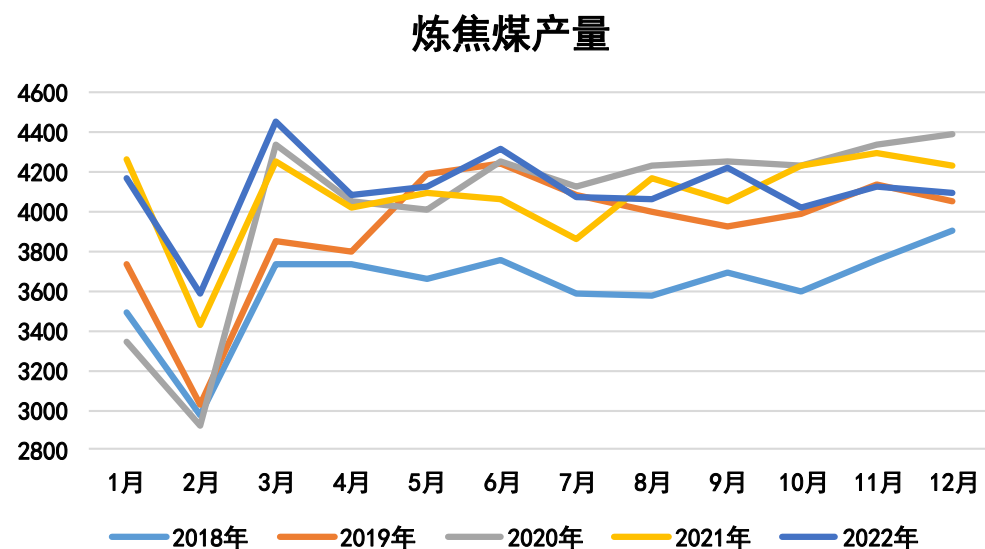


来源：Mysteel 瑞达期货研究院

- 截至3月3日，Mysteel 统计全国 230 家样本独立焦企炼焦煤库存可用天数11.4天，较上周增0.2天。

## 炼焦煤产量减少，进口量环比增长

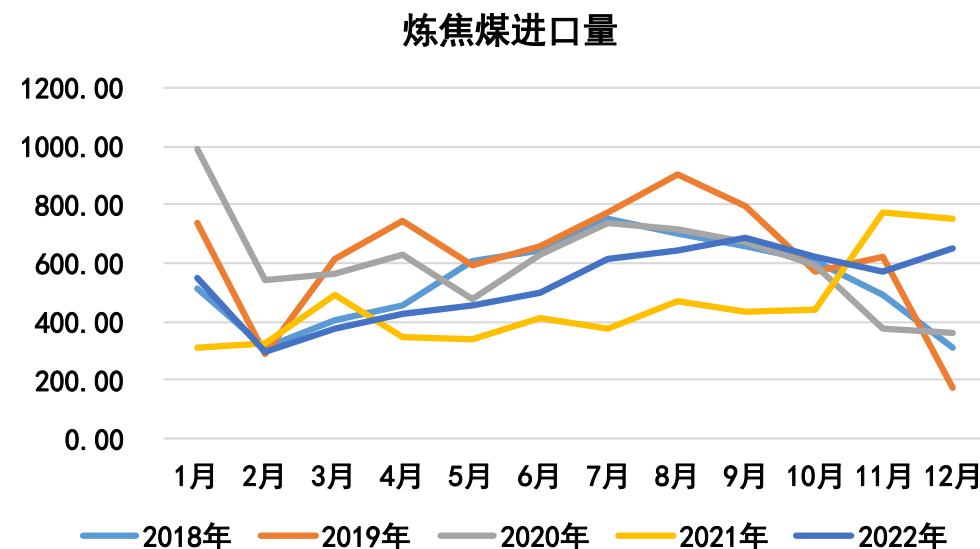
图14、炼焦煤产量



来源：wind 瑞达期货研究院

- 2022年12月份，炼焦煤产量4097万吨，同比减少3.28%，环比减少0.68%。2022年1-12月份，炼焦煤产量累计16463万吨，同比减少2.16%。
- 2022年12月份，中国进口炼焦煤646.49万吨，同比减少13.66%，环比增长12.78%。2022年1-12月份，累计进口炼焦煤6386.86万吨，同比增长16.87%。

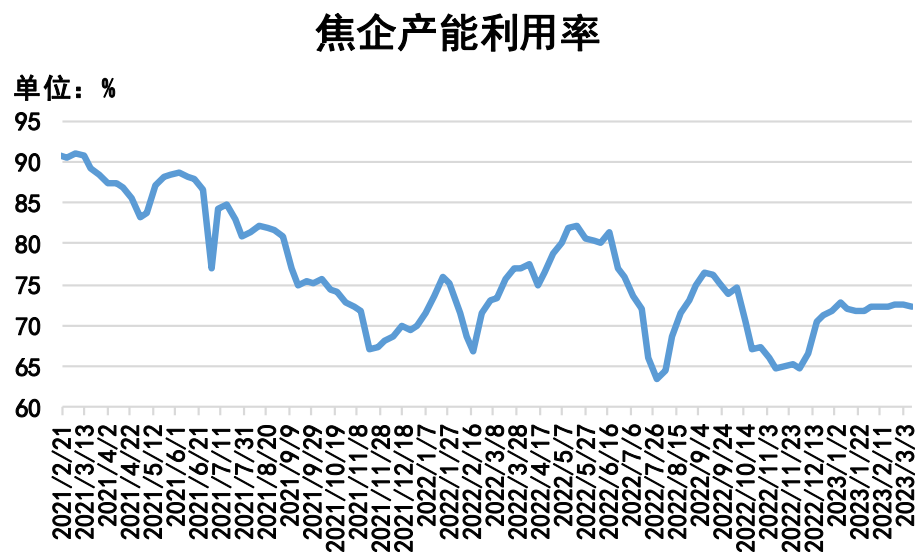
图15、炼焦煤进口量



来源：wind 瑞达期货研究院

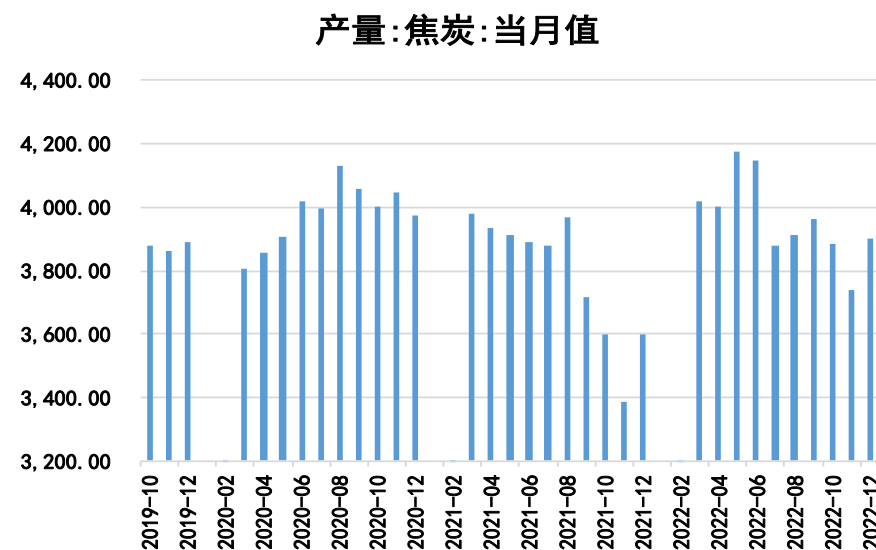
## 需求端——独立焦企产能利用率减少、焦炭产量增加

图16、独立焦企产能利用率



来源：同花顺 瑞达期货研究院

图17、焦炭产量



来源：wind 瑞达期货研究院

- 截至3月10日，Mysteel统计独立焦企全样本：产能利用率为72.4%，较上周减0.1%。
- 2022年12月份，焦炭产量3900.4万吨，同比增长8%，环比增长4.33%。
- 2022年1-12月份，焦炭产量47343.6万吨，同比增长1.93%。

## 免责声明

本报告中的信息均来源于公开可获得资料，瑞达期货股份有限公司力求准确可靠，但对这些信息的准确性及完整性不做任何保证，据此投资，责任自负。本报告不构成个人投资建议，客户应考虑本报告中的任何意见或建议是否符合其特定状况。本报告版权仅为我公司所有，未经书面许可，任何机构和个人不得以任何形式翻版、复制和发布。如引用、刊发，需注明出处为瑞达期货股份有限公司研究院，且不得对本报告进行有悖原意的引用、删节和修改。

### 瑞达期货研究院简介

瑞达期货股份有限公司创建于1993年，目前在全国设立40多家分支机构，覆盖全国主要经济地区，是国内大型全牌照期货公司之一，是目前国内拥有分支机构多、运行规范、管理先进的专业期货经营机构。2012年12月完成股份制改制工作，并于2019年9月5日成功在深圳证券交易所挂牌上市，成为深交所期货第一股、是第二家登陆A股的期货上市公司。

研究院拥有完善的报告体系，除针对客户的个性化需要提供的投资报告和套利、套保操作方案外，还有晨会纪要、品种日评、周报、月报等策略分析报告。研究院现有特色产品有短信通、套利通、市场资金追踪、持仓分析系统、投顾策略、交易诊断系统、数据管理系统以及金尝发服务体系专供策略产品等。在创新业务方面，积极参与创新业务的前期产品研究，为创新业务培养大量专业人员，成为公司的信息数据中心、产品策略中心和人才储备中心。

瑞达期货研究院将继续往开来，向更深更广的投资领域推进，为客户的期货投资奉上贴心、专业、高效的优质服务。