

「2022.7.22」

锰硅市场周报

终端需求拉动缓慢 减产成效暂未显现

作者：陈一兰

期货投资咨询证号：Z0012698

联系电话：0595-86778969


关注我们获
取更多资讯



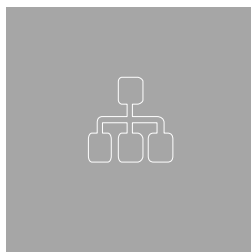
业务咨询
添加客服



目录



1、周度要点小结



2、期现市场



3、产业链情况

- ◆ 本周锰硅市场弱势运行。锰硅现货价格继续下跌，原料锰矿及焦炭也都呈现下跌，成本有所下降，但不抵锰硅下降的幅度，厂家仍持续亏损。锰硅厂家开工继续下降，南方广西停产较多。8月份广西电费可能会有所上涨，取消增量电优惠，电费成本会提高；目前生产亏损，后期可能会更多亏损，市场以减停产止损为主。北方市场锰硅价格低于南方市场，目前也是亏损状态，生产积极性也不高。下游钢厂采购不积极，个别钢厂7月份招标还没定，以降低库存为主，整体需求减少。短期锰硅价格将延续低位运行。
- ◆ 技术上，SM2209合约小幅反弹，周MACD指标显示绿色动能柱扩大，上方压力依旧较大。操作建议，可待反弹后抛空，注意风险控制。

本周锰硅期价上涨、跨期价差下跌

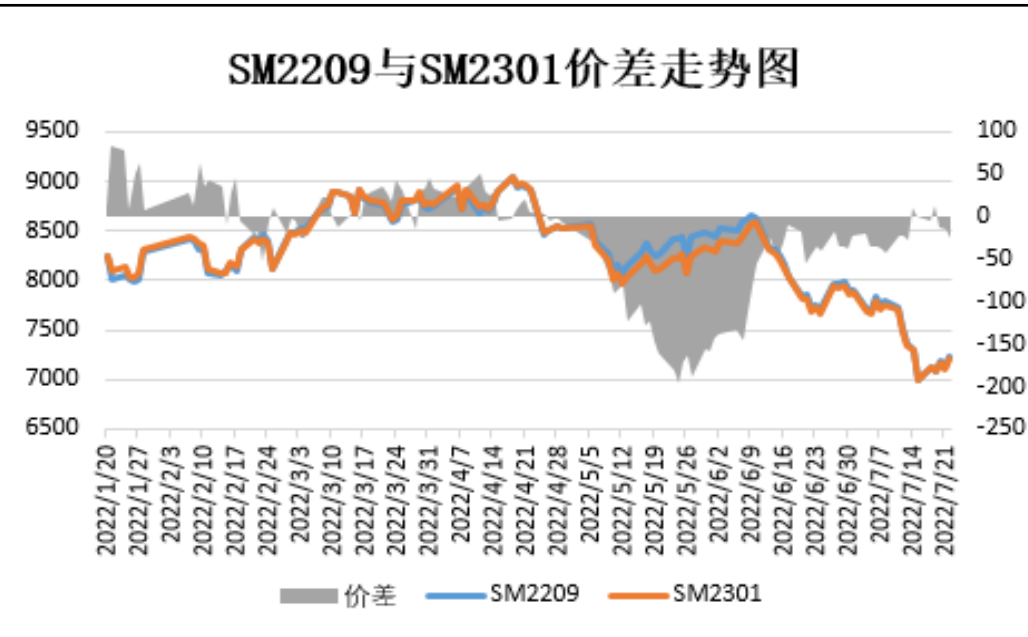
图1、锰硅主力合约价格走势



来源：文华财经 瑞达期货研究院

截止7月22日，锰硅期货主力合约收盘价7224元/吨，较前一周涨236元/吨。

图2、锰硅跨期价差走势图

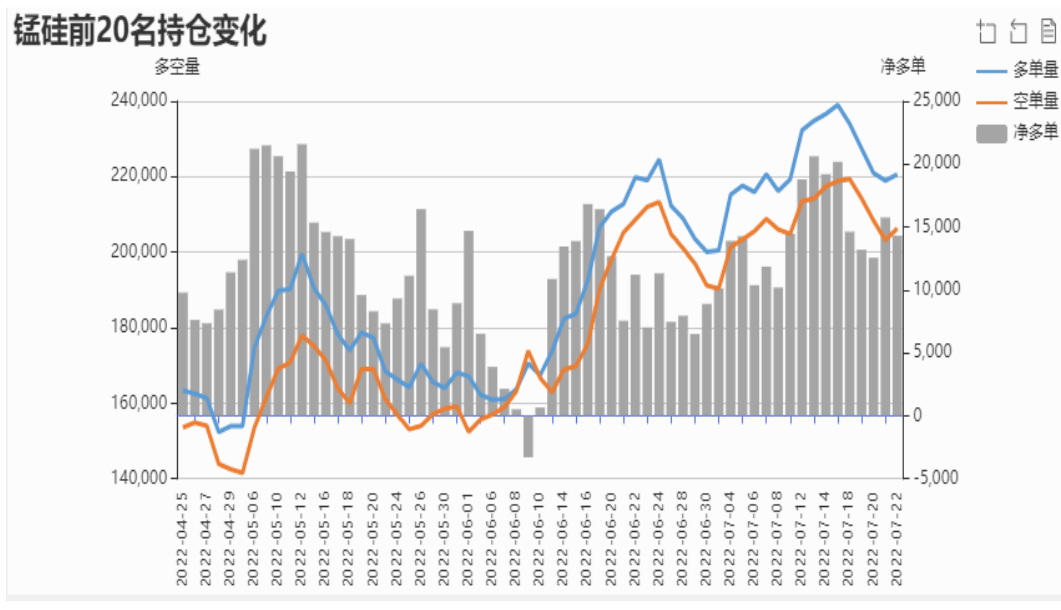


来源：wind 瑞达期货研究院

截止7月22日，期货SM2209与SM2301（远月-近月）价差为-24元/吨，较前一周跌24元/吨。

本周锰硅净多持仓减少、仓单减少

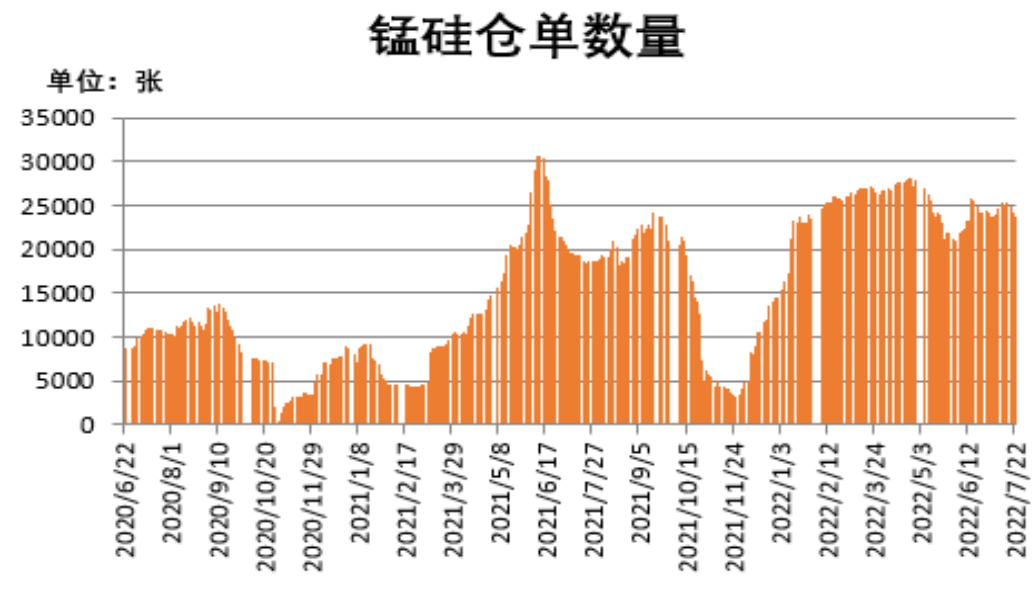
图3、锰硅前二十名持仓



来源：郑商所 瑞达期货研究院

本周锰硅前20名持仓中，多单减幅大于空单减幅，净多减少。

图4、锰硅仓单走势

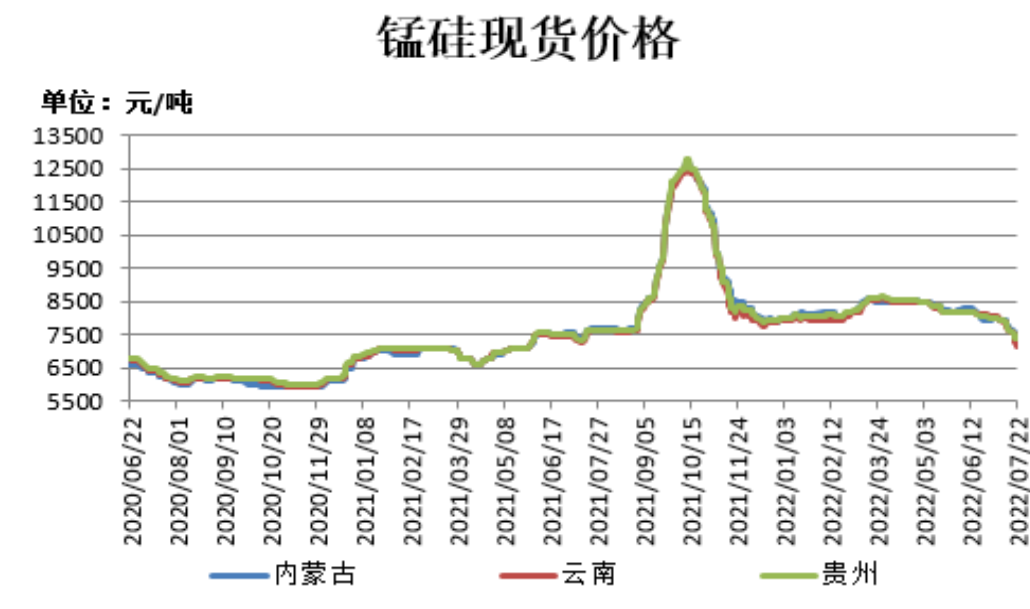


来源：wind 瑞达期货研究院

本周锰硅的仓单23756张，较上周减少1667张。

本周锰硅现货价格下跌、基差下跌

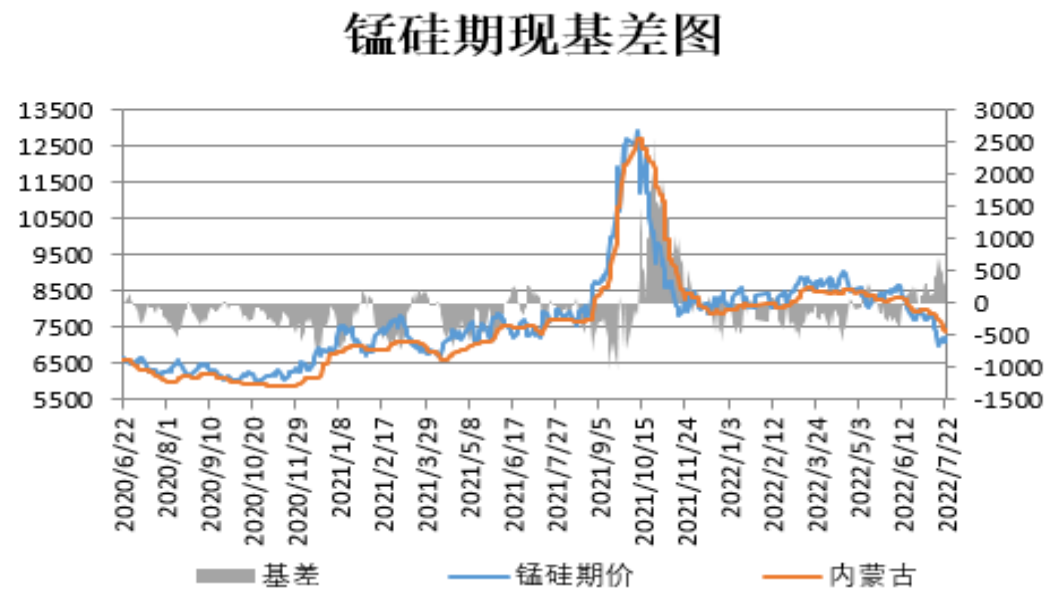
图5、锰硅现货价格走势



来源：wind 瑞达期货研究院

截止7月22日，内蒙古锰硅FeMn68Si18出厂均价报7400元/吨，较上周跌300元/吨；云南锰硅FeMn68Si18出厂均价报7150元/吨，较上周跌450元/吨；贵州锰硅FeMn68Si18出厂均价报7400元/吨，较上周跌200元/吨。

图6、锰硅基差走势

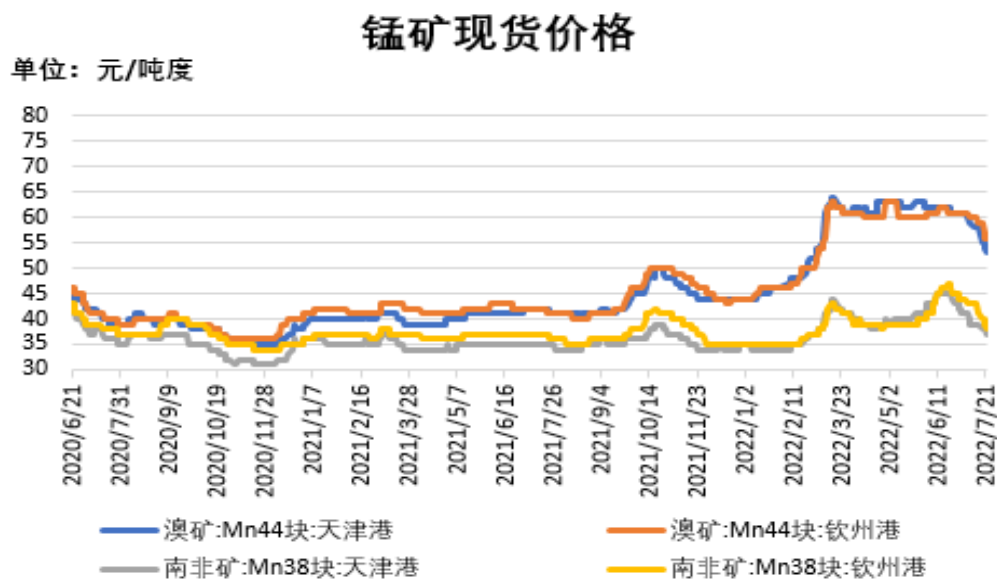


来源：wind 瑞达期货研究院

截止7月22日，锰硅基差为176元/吨，较前一周跌536元/吨。

供应端——锰矿、焦炭现货价格均下跌

图7、锰矿现货价格



来源：wind 瑞达期货研究院

7月21日，锰矿现货价格：天津港澳矿(Mn44块)报53元/吨度，较上周跌5元/吨度；钦州港澳矿(Mn44块)报56元/吨度，较上周跌3元/吨度；天津港南非矿(Mn38块)报37元/吨度，较上周跌2元/吨度；钦州港南非矿(Mn38块)报38元/吨度，较上周跌3元/吨度。

图8、焦炭现货价格

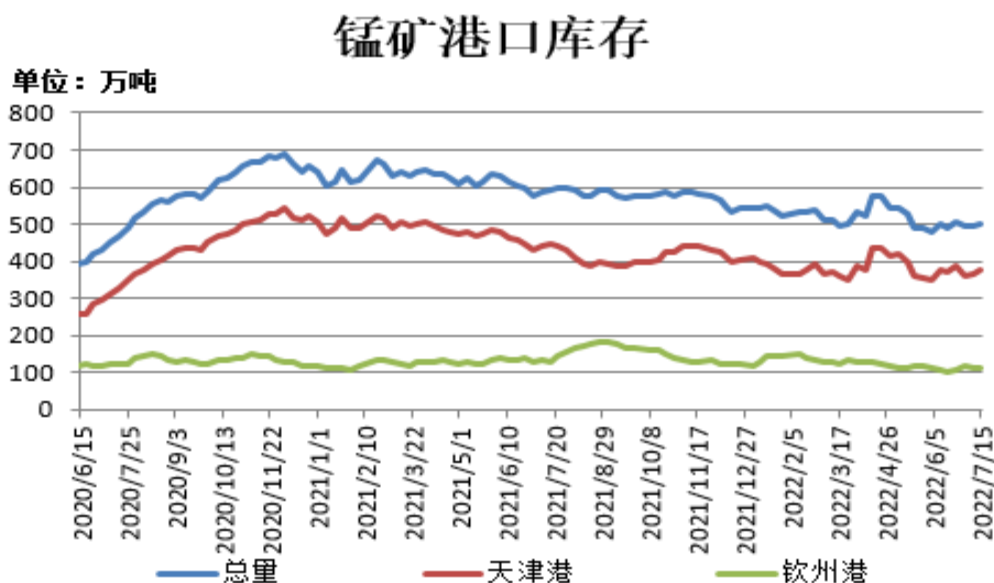


来源：wind 瑞达期货研究院

7月21日，内蒙古二级冶金焦(A<13.5%,S<0.8%,Mt<8%,M40>78%,CSR>55,乌海产)市场价报2220元/吨，较上周跌600元/吨。

供应端——锰矿港口库存增加、进口量环比增加同比减少

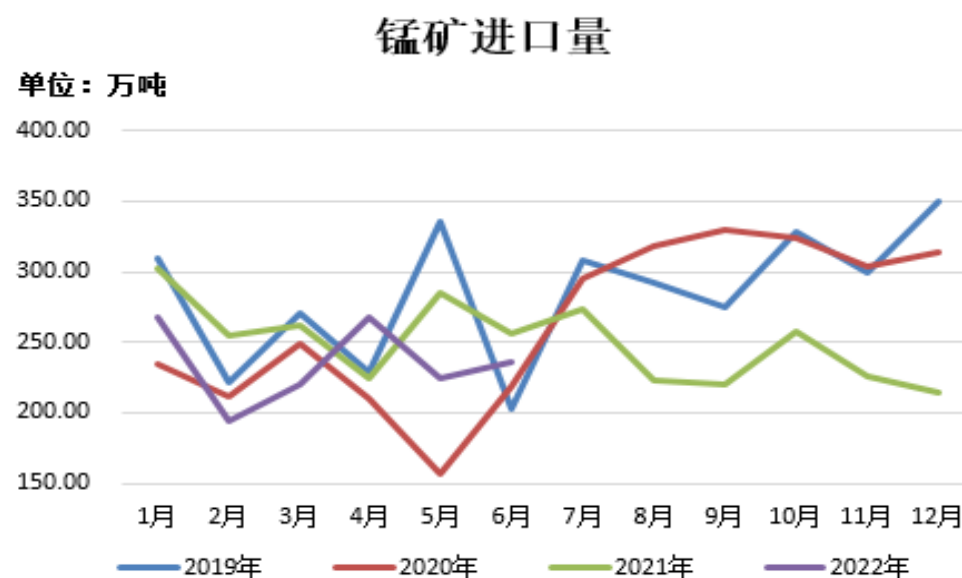
图9、锰矿港口库存



来源: Mysteel 瑞达期货研究院

截止7月15日, 锰矿港口库存502.8万吨, 较上周增9.6万吨。其中, 天津港377.4万吨, 较上周增13.3万吨。钦州港110.4吨, 较上周减3.7万吨。

图10、锰矿进口量

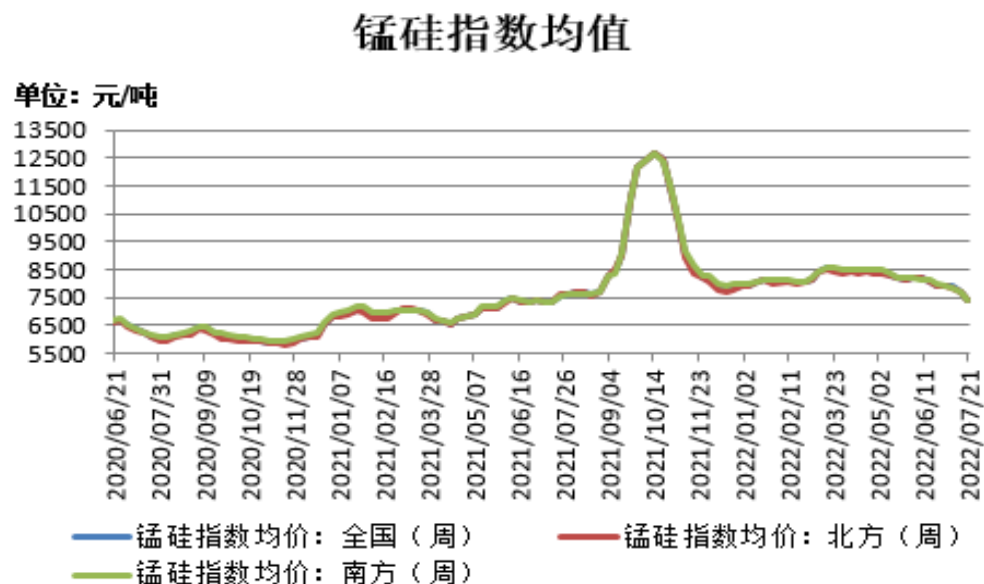


来源: wind 瑞达期货研究院

2022年6月, 中国锰矿进口量236.49万吨, 环比增加12.14万吨, 增幅5.41%; 同比减少19.11万吨, 减幅7.48%。2022年1-6月, 累计进口锰矿1409.68万吨, 同比减少172.57万吨, 减幅10.91%。

本周锰硅指数均值下跌、开工率下降

图11、锰硅指数均值



来源：Mysteel 瑞达期货研究院

截止7月21日，Mysteel锰硅指数均值（现金出厂）：
全国7388，减297；北方7367，减333；南方7421，减240。

图12、锰硅开工率

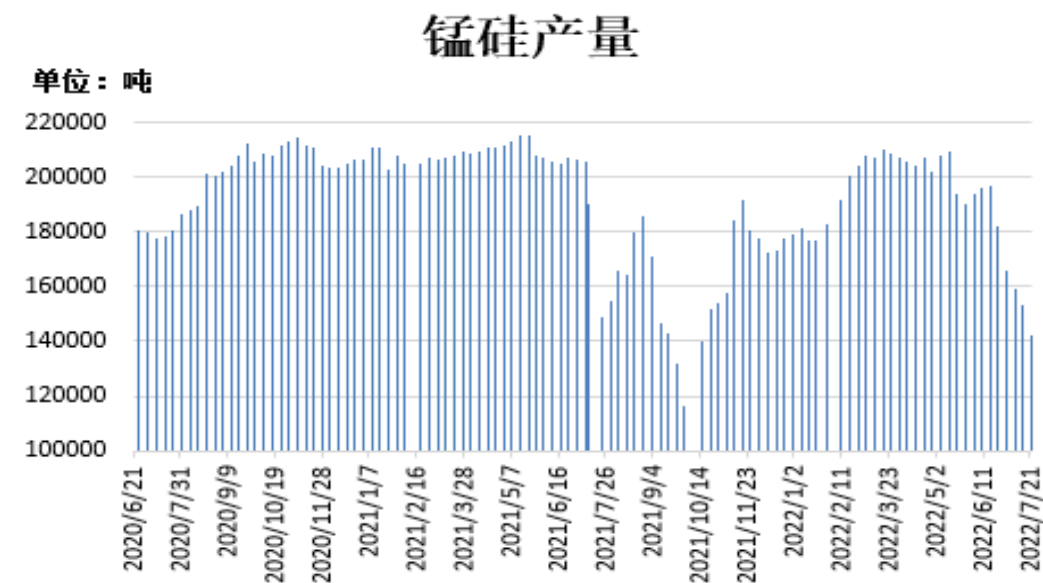


来源：Mysteel 瑞达期货研究院

截止7月21日，Mysteel统计全国121家独立锰硅企业样本开工率（产能利用率）全国33.07%，较上周减3.56%。

本周锰硅产量、需求量均减少

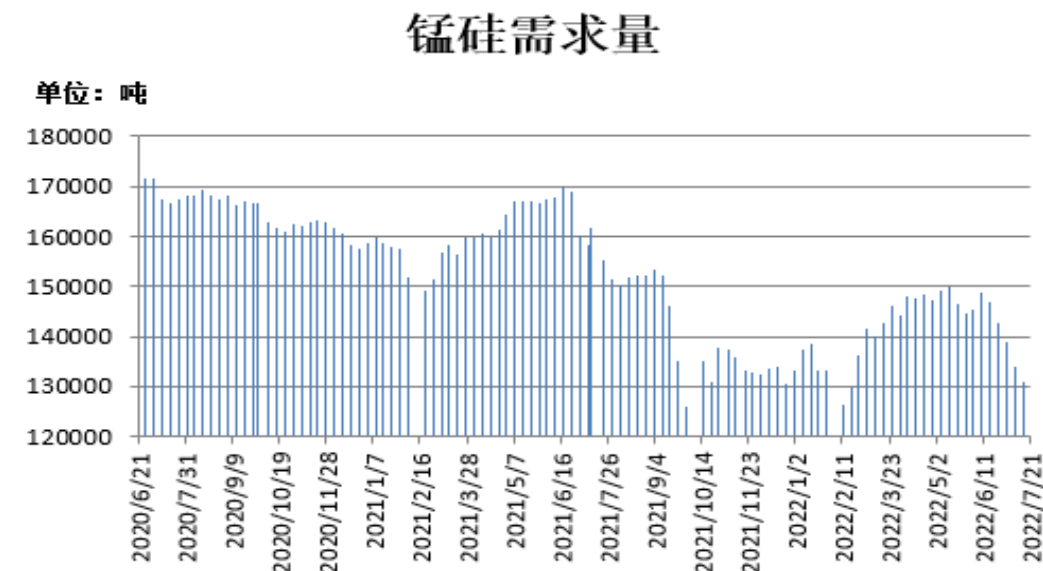
图13、锰硅周度产量



来源：Mysteel 瑞达期货研究院

截止7月21日，全国锰硅产量（周供应）：142485吨，环比上周减少10570吨。

图14、锰硅周度需求量

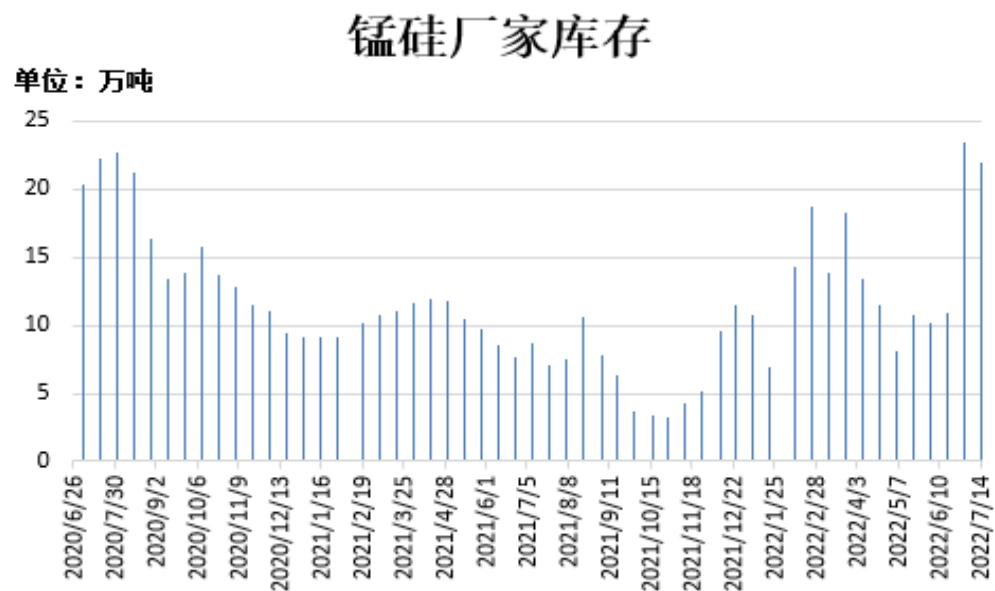


来源：Mysteel 瑞达期货研究院

截止7月21日，全国锰硅需求量（周需求）126434吨，环比上周减少4478吨。

本周锰硅厂家库存减少

图15、锰硅厂家库存



来源：Mysteel 瑞达期货研究院

截止7月14日，Mysteel统计全国63家独立锰硅企业样本（全国产能占比79.77%）：全国库存量21.965万吨，环比减少1.515万吨。

需求端——钢厂高炉开工率、产能利用率均下降，粗钢产量减少

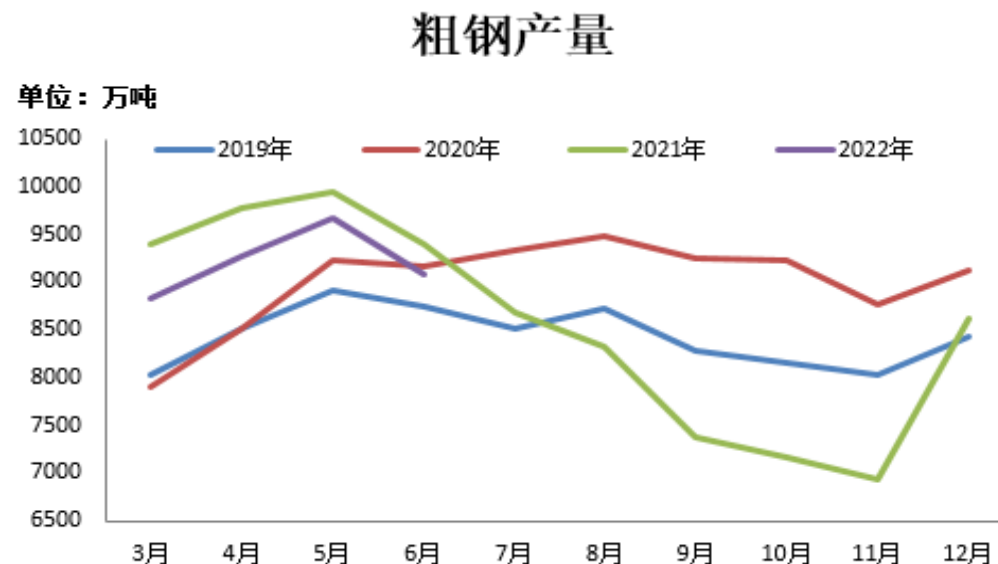
图16、钢厂高炉开工率、产能利用率



来源：Mysteel 瑞达期货研究院

截止7月22日，Mysteel调研247家钢厂高炉开工率73.16%，较上周减3.82%；高炉炼铁产能利用率81.4%，较上周减2.61%。

图17、粗钢产量



来源：wind 瑞达期货研究院

2022年6月，全国生产粗钢9073万吨，同比下降3.3%，环比下降6.09%。2022年1-6月，全国累计生产粗钢5.27亿吨，同比下降6.5%。

免责声明

本报告中的信息均来源于公开可获得资料，瑞达期货股份有限公司力求准确可靠，但对这些信息的准确性及完整性不做任何保证，据此投资，责任自负。本报告不构成个人投资建议，客户应考虑本报告中的任何意见或建议是否符合其特定状况。本报告版权仅为我公司所有，未经书面许可，任何机构和个人不得以任何形式翻版、复制和发布。如引用、刊发，需注明出处为瑞达期货股份有限公司研究院，且不得对本报告进行有悖原意的引用、删节和修改。

瑞达期货研究院简介

瑞达期货股份有限公司创建于1993年，目前在全国设立40多家分支机构，覆盖全国主要经济地区，是国内大型全牌照期货公司之一，是目前国内拥有分支机构多、运行规范、管理先进的专业期货经营机构。2012年12月完成股份制改制工作，并于2019年9月5日成功在深圳证券交易所挂牌上市，成为深交所期货第一股、是第二家登陆A股的期货上市公司。

研究院拥有完善的报告体系，除针对客户的个性化需要提供的投资报告和套利、套保操作方案外，还有晨会纪要、品种日评、周报、月报等策略分析报告。研究院现有特色产品有短信通、套利通、市场资金追踪、持仓分析系统、投顾策略、交易诊断系统、数据管理系统以及金发服务体系专供策略产品等。在创新业务方面，积极参与创新业务的前期产品研究，为创新业务培养大量专业人员，成为公司的信息数据中心、产品策略中心和人才储备中心。

瑞达期货研究院将继往开来，向更深更广的投资领域推进，为客户的期货投资奉上贴心、专业、高效的优质服务。