

「2022.7.22」

聚氯乙烯市场周报

作者：林静宜

期货投资咨询证号：Z0013465

联系电话：0595-86778969

关注我们获
取更多资讯



业务咨询
添加客服



目录



1、周度要点小结



2、期现市场



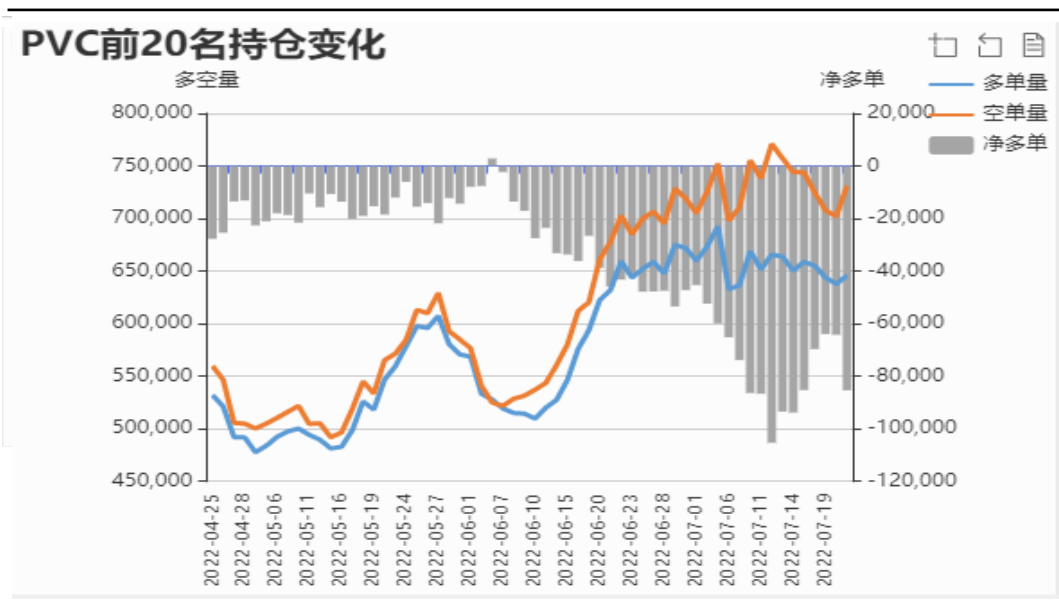
3、产业情况



4、期权市场分析

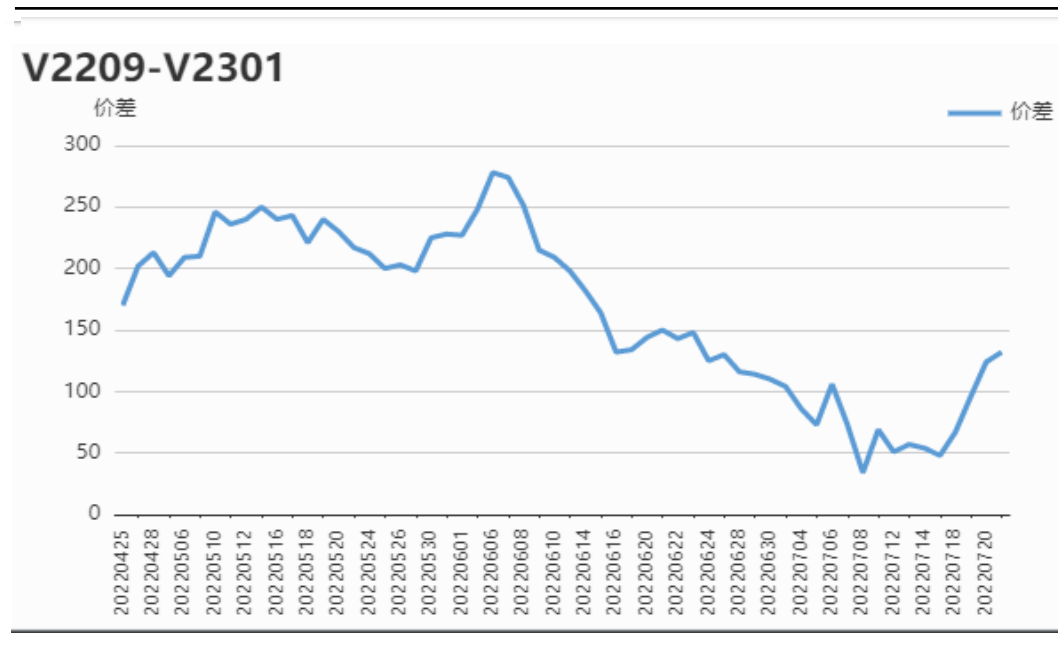
- ◆ 截至7月21日当周，PVC 生产企业开工环比减少 2.98%在 77.19%，同比增加 2.41%；电石法环比减少3.75%在 75.91%，同比增加 2.27%；乙烯法环比增加 0.61%在 83.80%，同比增加 8.45%。本周 PVC 生产企业开工环比减少 2.98%在 77.19%，同比增加 2.41%；电石法环比减少3.75%在 75.91%，同比增加 2.27%；乙烯法环比增加 0.61%在 83.80%，同比增加 8.45%。下周国内 PVC 装置检修多于本周，预计产量环比减少。PVC 制品企业开工继续低位运行，硬制品行业开工偏低运行，软制品企业开工变化不大。受房地产市场低迷影响，终端对型材与异型材需求有限，型管材企业短期仍以交付即有订单与积极促销为主。后续新增订单有限，整体下游需求仍显不足。目前基本面相对平稳，预计下周下游需求与本周基本持平。截至 7 月 17 日，国内 PVC 社会库存在 37.12 万吨，环比增加 0.49%，同比增加158.14%；其中华东地区在 29.82 万吨，环比增加 0.27%，同比增加 190.08%；华南地区在 7.3 万吨，环比增加 1.39%，同比增加 78.05%。下周产量减少，需求基本平稳，预计库存将有所下降。
- ◆ 下周仍有部分企业有检修计划，加之部分企业限电及成本压力有降负荷表现，所以产量预计继续减少，供应面趋紧；社会库存本周下降明显，部分贸易商低价惜售，下游方面受涨价影响，采购积极性略有提升，北方地区表现明显，但考虑总体需求仍然不足。预计下周 PVC 以震荡筑底，重心上移为主。。

图1、聚氯乙烯前二十名持仓



来源: wind 瑞达期货研究院

图2、品种价差走势图



来源: wind 瑞达期货研究院

图3、聚氯乙烯主力合约价格走势

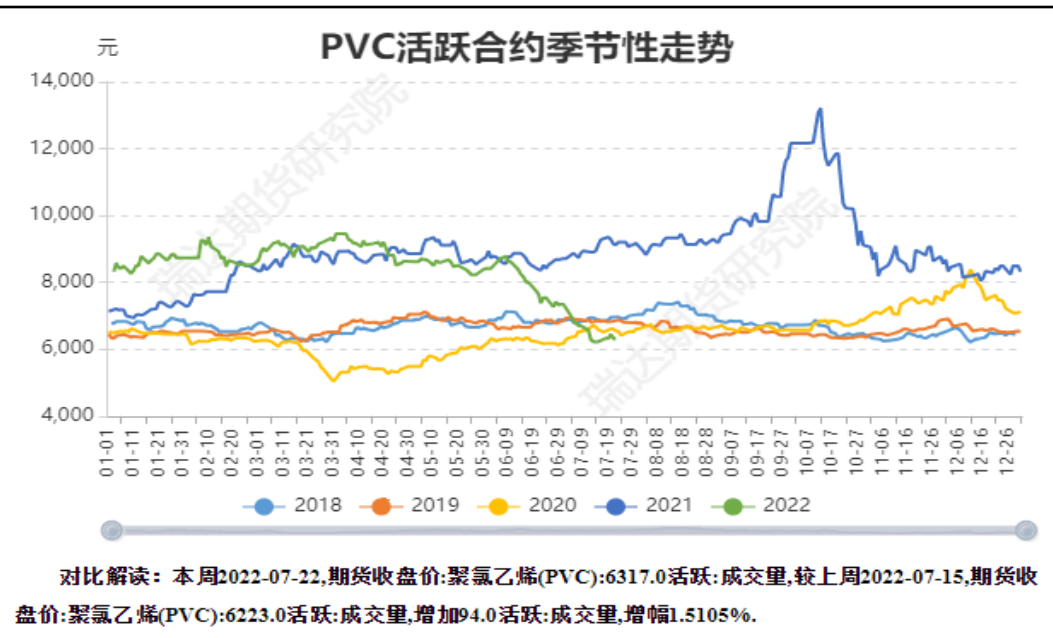
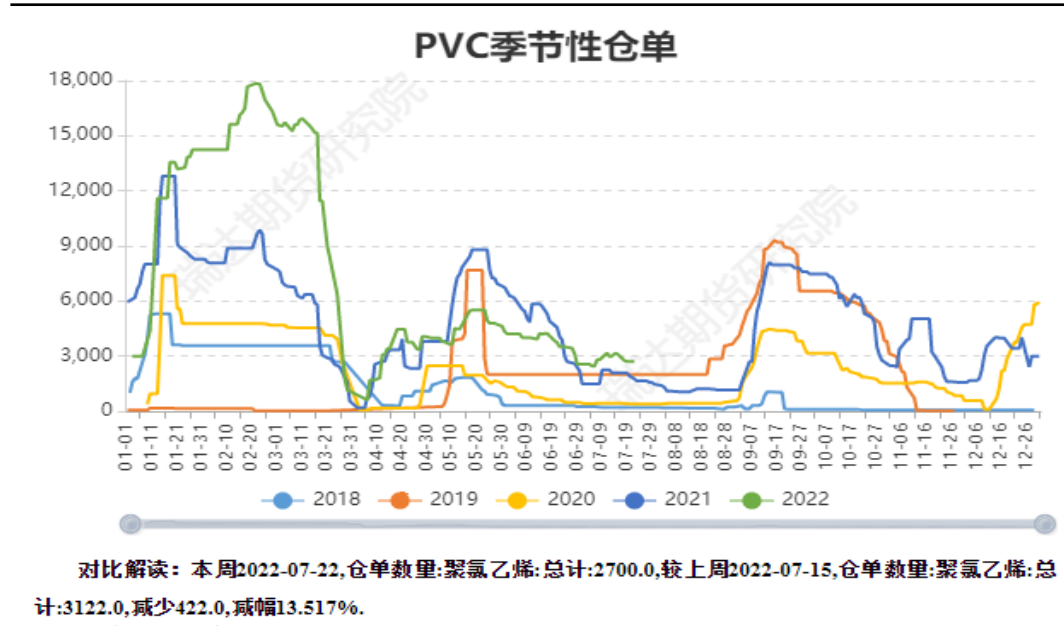
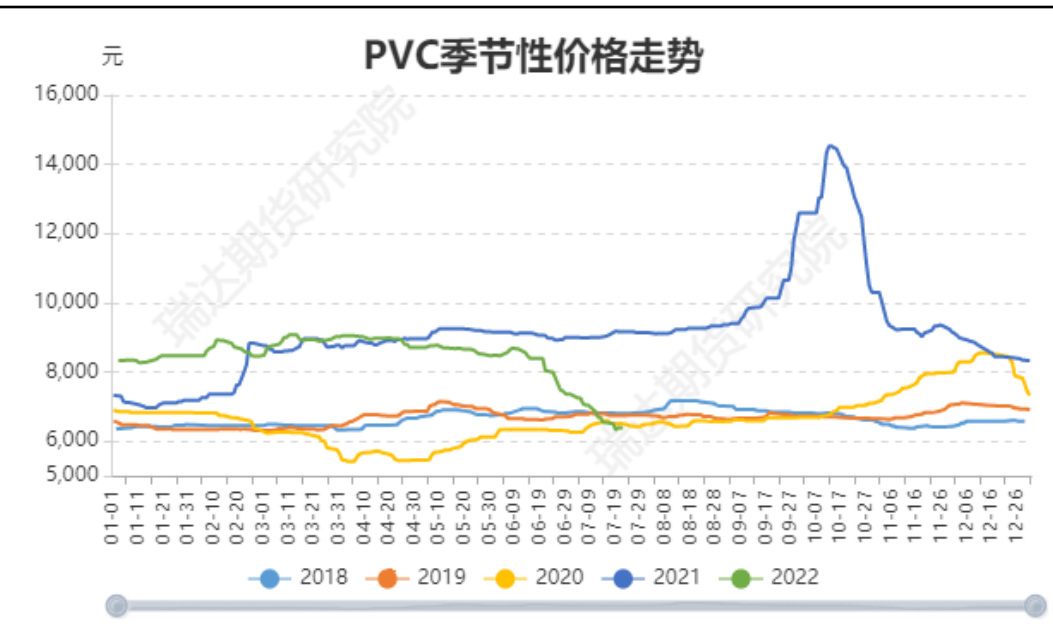


图4、聚氯乙烯仓单走势



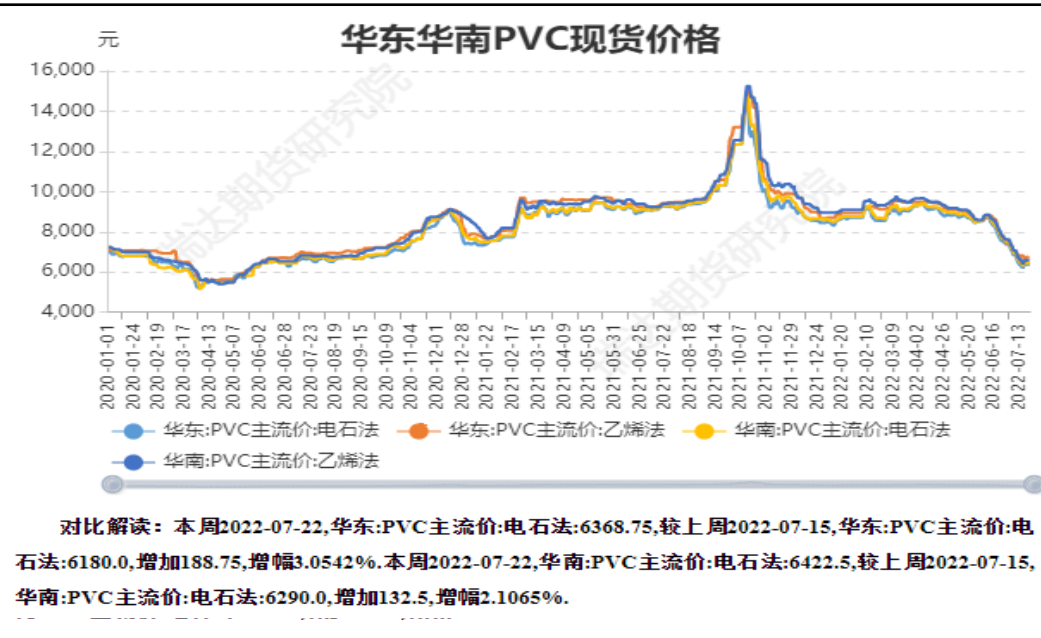
本周国内PVC现货价格走势

图5、PVC季节性价格走势



来源：wind 瑞达期货研究院

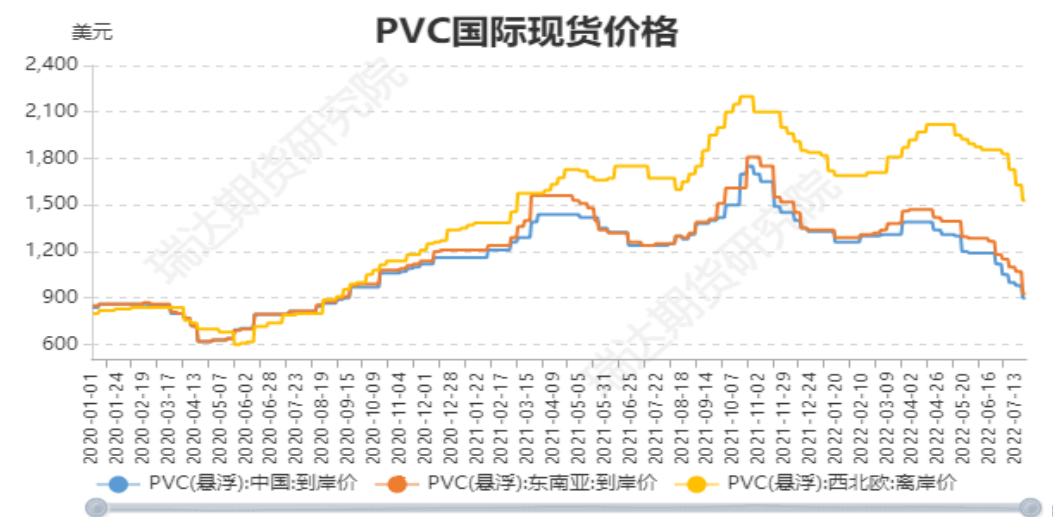
图6、华东华南PVC价格走势



来源：wind 瑞达期货研究院

本周亚洲PVC价格走势

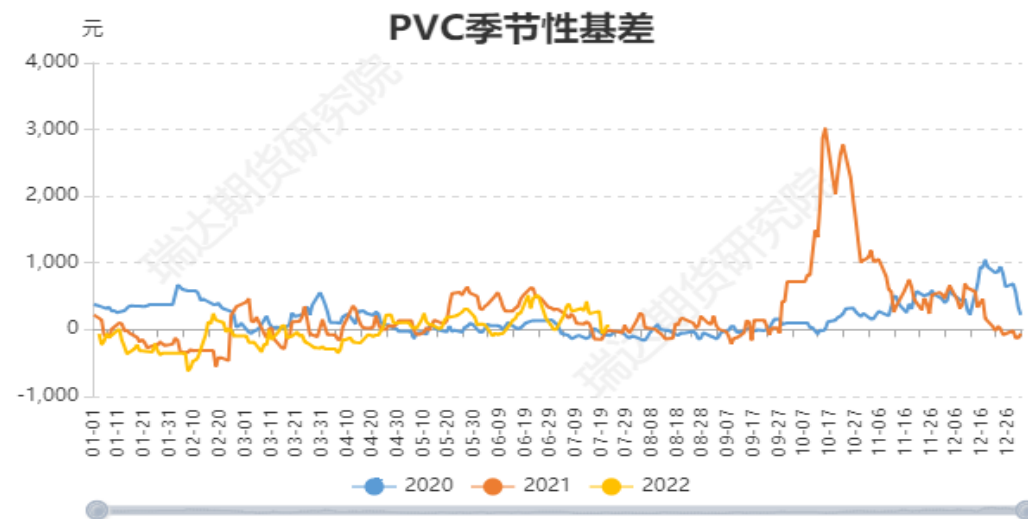
图7、PVC国际价格走势



对比解读: 本周2022-07-22,PVC:中国:到岸价:900.0悬浮,较上周2022-07-15,PVC:中国:到岸价:980.0悬浮,减少80.0悬浮,减幅8.1633%.

来源: wind 瑞达期货研究院

图8、PVC基差走势

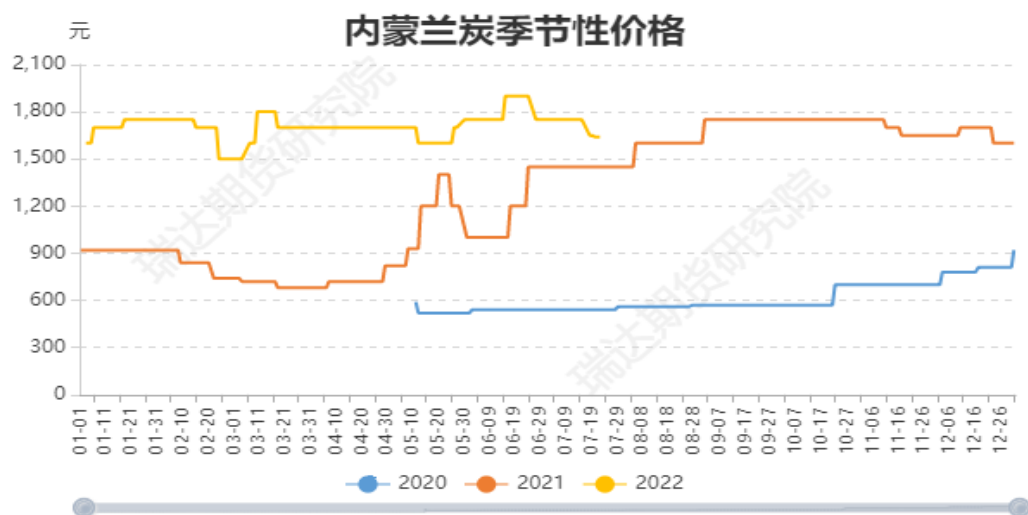


对比解读: 本周2022-07-22,现期差:聚氯乙烯:54.0活跃,较上周2022-07-15,现期差:聚氯乙烯:244.0活跃,减少190.0活跃,减幅77.8689%.

来源: wind 瑞达期货研究院

本周国内兰炭电石价格走势

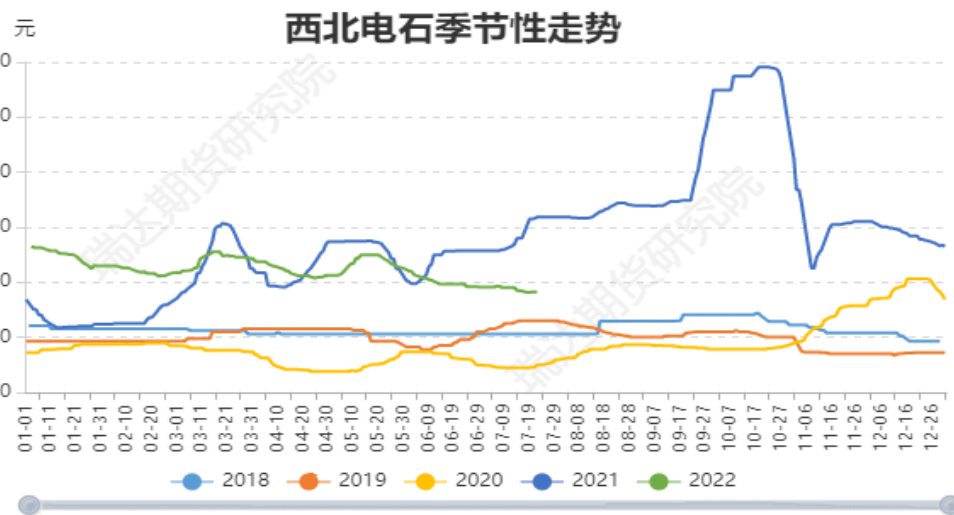
图9、国内兰炭市场价



对比解读：本周2022-07-22,国内市场价:兰炭:内蒙古:主流价:1640.0中料,较上周2022-07-15,国内市场价:兰炭:内蒙古:主流价:1750.0中料,减少110.0中料,减幅6.2857%.

来源: wind 瑞达期货研究院

图10、国内电石价格

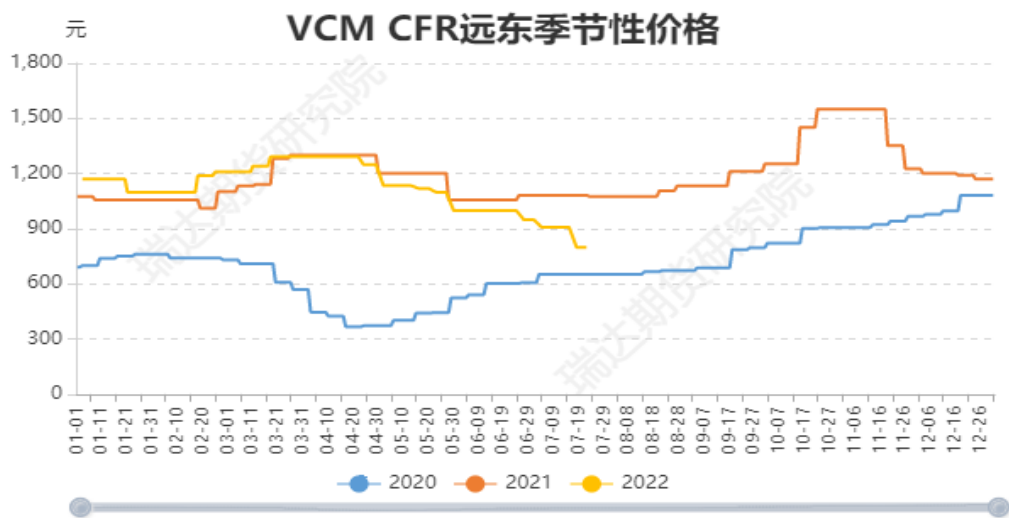


对比解读：本周2022-07-22,电石:西北:主流均价:3824.0,较上周2022-07-15,电石:西北:主流均价:3849.0,减少25.0,减幅0.6495%.

来源: wind 瑞达期货研究院

本周远东VCM的价格基本平稳

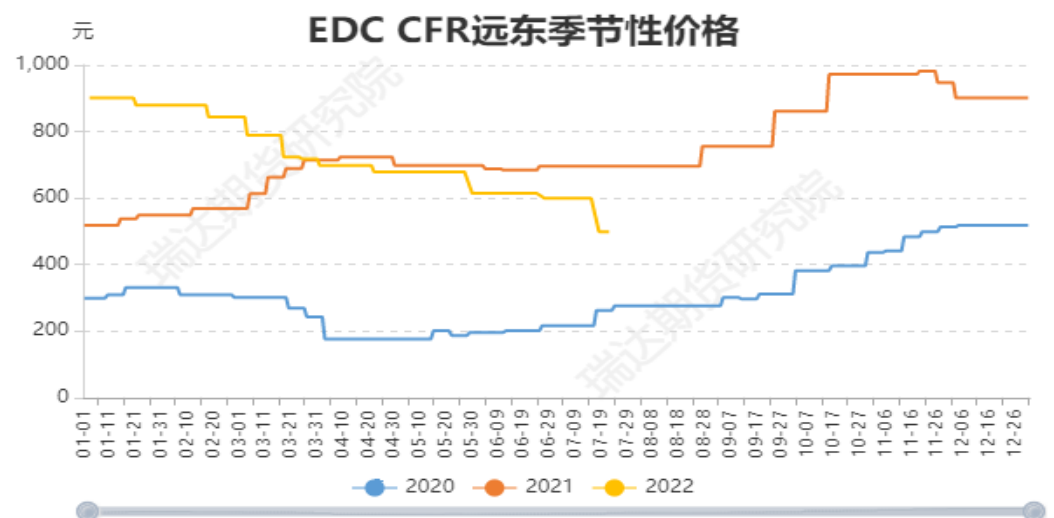
图11、国际VCM价格走势



对比解读：本周2022-07-22,国际市场价:VCM:CFR远东:中间价:798.0,较上周2022-07-15,国际市场价:VCM:CFR远东:中间价:908.0,减少110.0,减幅12.1145%.

来源: wind 瑞达期货研究院

图12、国际EDC价格走势

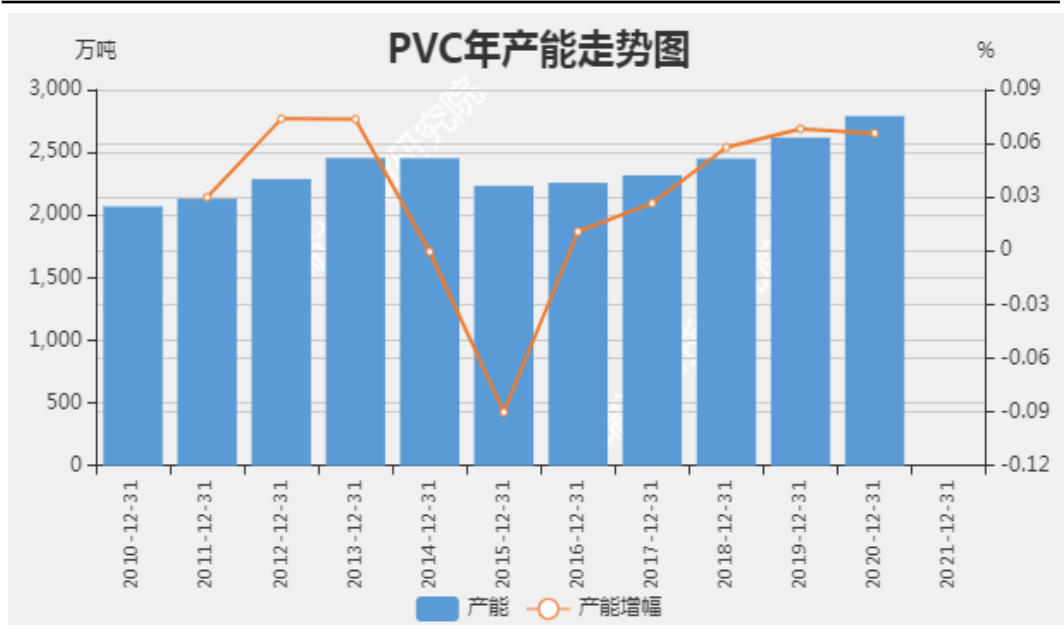


对比解读：本周2022-07-22,国际市场价:EDC:CFR远东:中间价:499.0,较上周2022-07-15,国际市场价:EDC:CFR远东:中间价:599.0,减少100.0,减幅16.6945%.

来源: wind 瑞达期货研究院

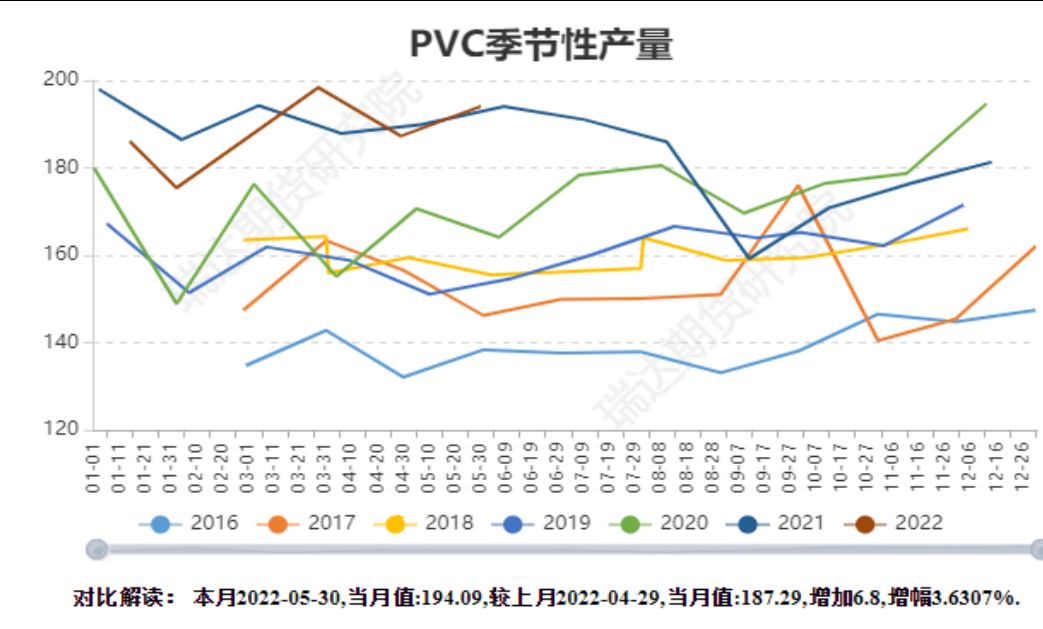
2022年PVC产能继续增加，3月产量明显上升

图13、PVC产能



来源: wind 瑞达期货研究院

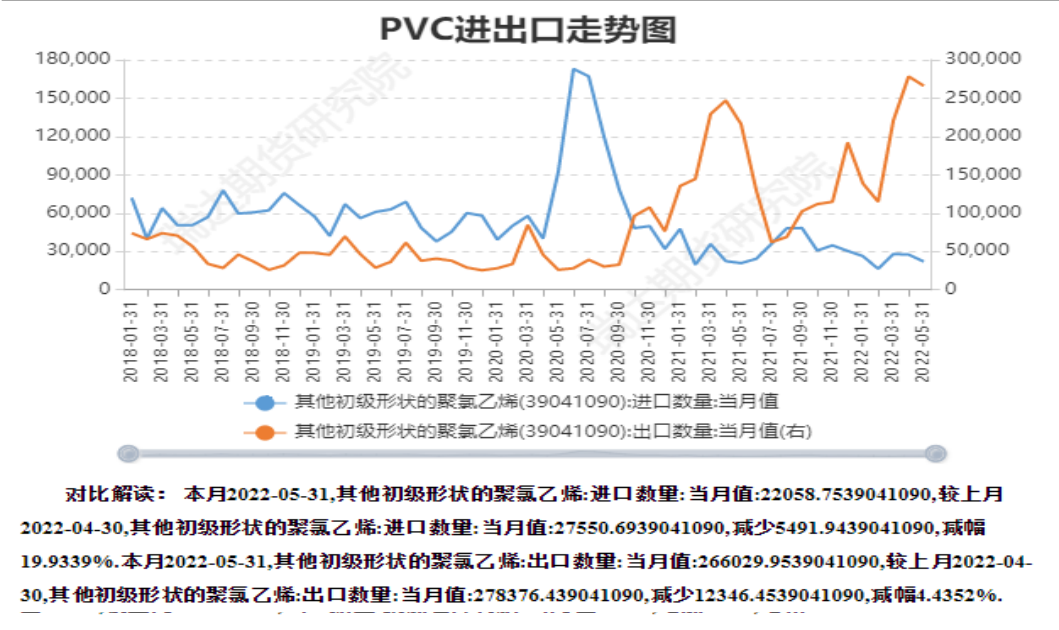
图14、PVC产量



来源: wind 瑞达期货研究院

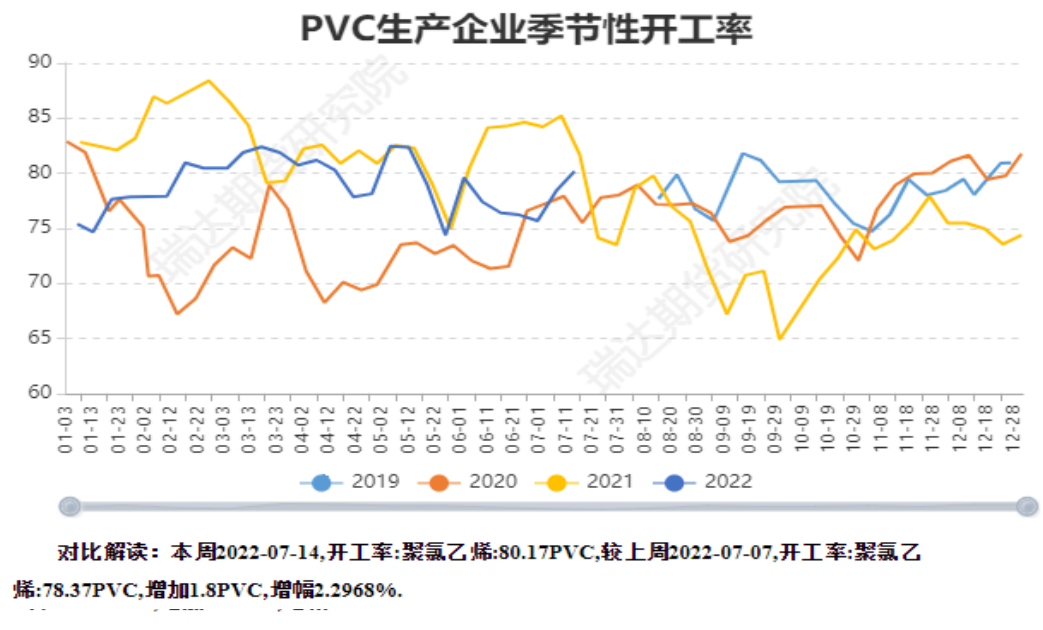
2月份PVC进出口量环比明显回落

图15、PVC进出口量



来源: wind 瑞达期货研究院

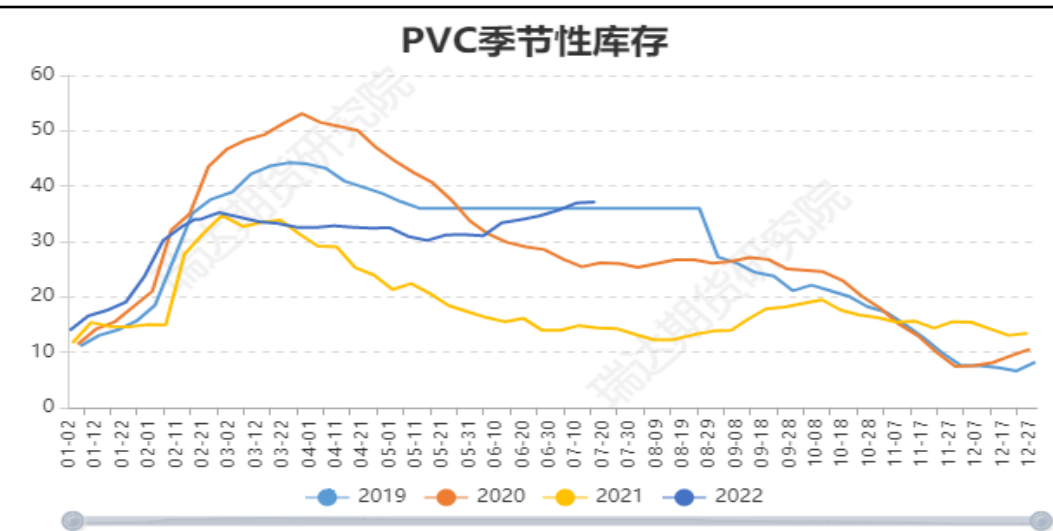
图16、PVC工厂开工率



来源: wind 瑞达期货研究院

本周PVC社会库存略有下降

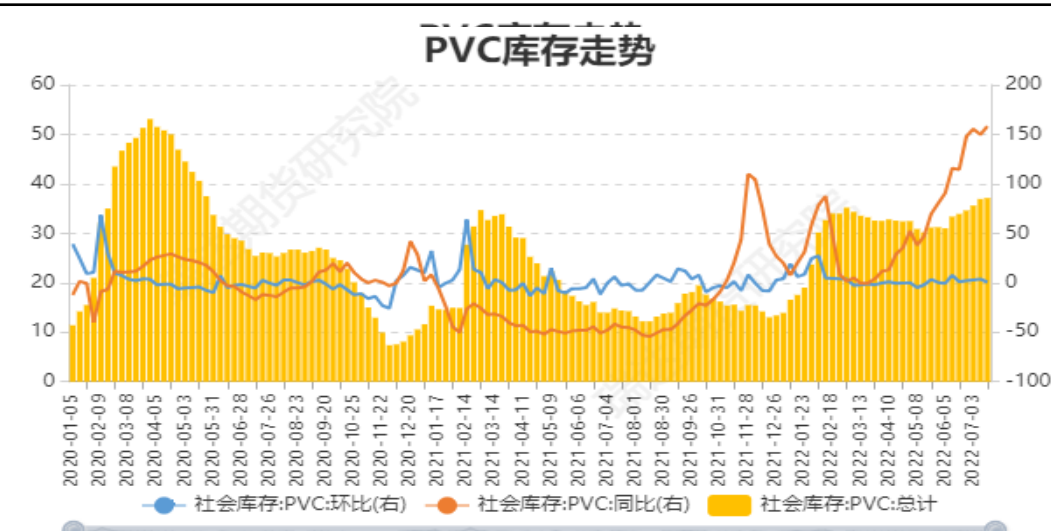
图17、PVC库存走势



对比解读：本周2022-07-17,社会库存:PVC:总计:37.12,较上周2022-07-10,社会库存:PVC:总计:36.94,增加0.18,增幅0.4873%.

来源：wind 瑞达期货研究院

图18、PVC库存走势

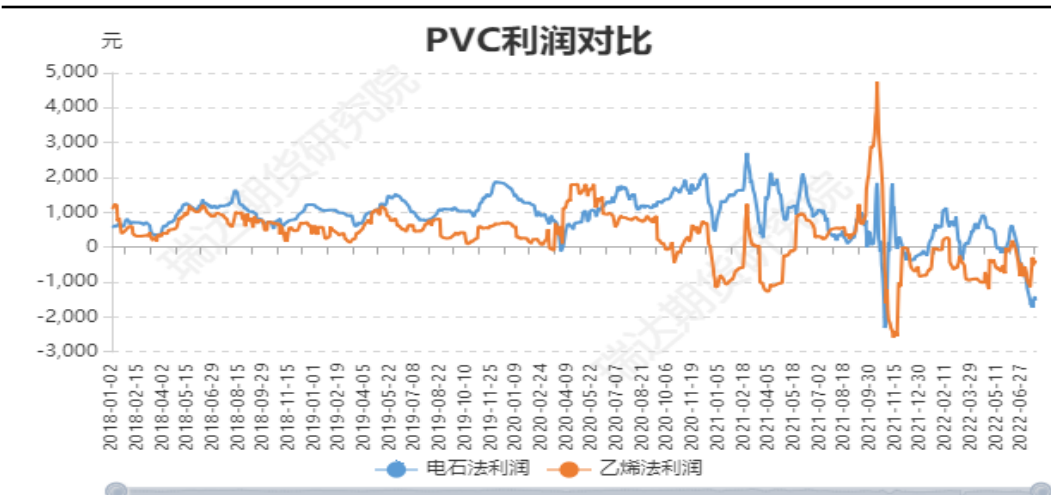


对比解读：本周2022-07-17,社会库存:PVC:总计:37.12,较上周2022-07-10,社会库存:PVC:总计:36.94,增加0.18,增幅0.4873%.

来源：wind 瑞达期货研究院

本周PVC生产利润有所回升

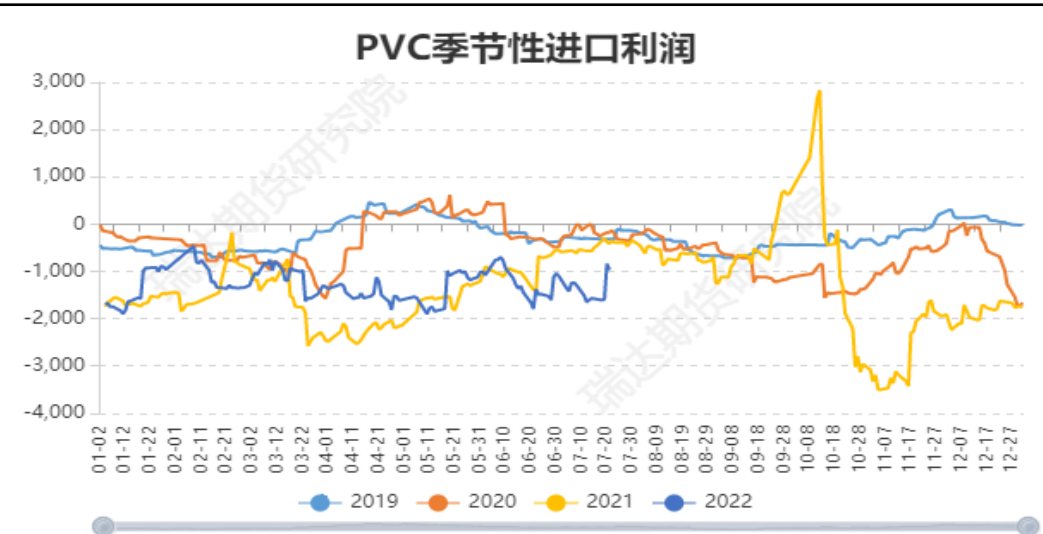
图19、聚氯乙烯加工利润



对比解读：本周2022-07-22,乙烯法利润:-407.31,较上周2022-07-15,乙烯法利润:-291.56,减少115.75,减幅-39.7002%。本周2022-07-22,电石法利润:-1512.85,较上周2022-07-15,电石法利润:-1734.6,增加221.75,增幅-12.7839%。

来源：wind 瑞达期货研究院

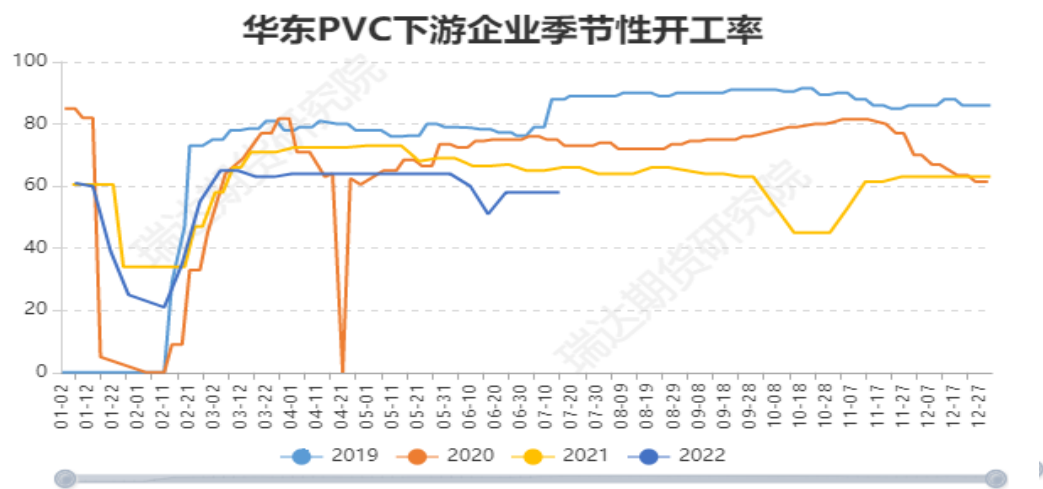
图20、聚氯乙烯进口利润



对比解读：本周2022-07-21,PVC电进口利润:-970.62,较上周2022-07-14,PVC电进口利润:-1569.77,增加599.15,增幅-38.168%。

来源：wind 瑞达期货研究院

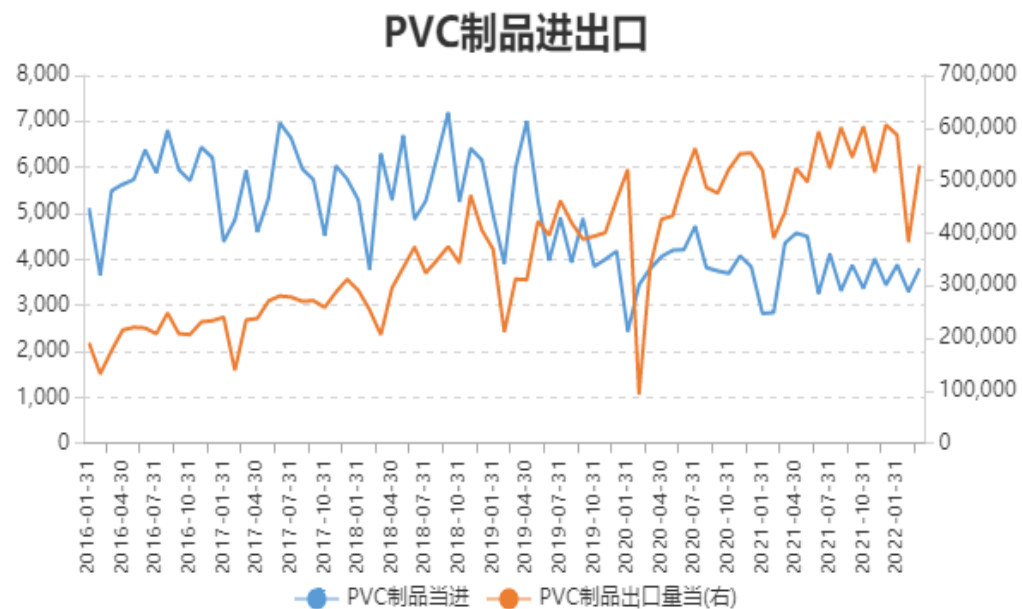
图21、PVC下游行业开工率



对比解读：本月2022-07-15,开工率:PVC:华东下游:58.0,较上月2022-06-24,开工率:PVC:华东下游:58.0,增加0.0,增幅0.0%。当前2022-07-15,开工率:PVC:华东下游:58.0,较去年同期2021-07-16,开工率:PVC:华东下游:66.0,减少8.0,减幅12.1212%。

来源：wind 瑞达期货研究院

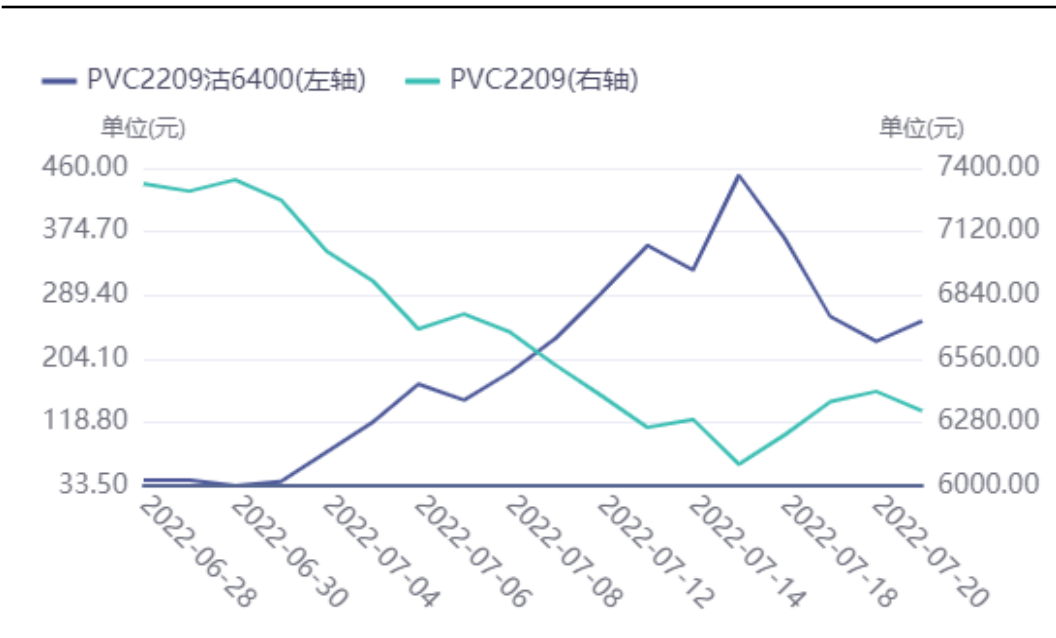
图22、PVC制品进出口



来源：wind 瑞达期货研究院

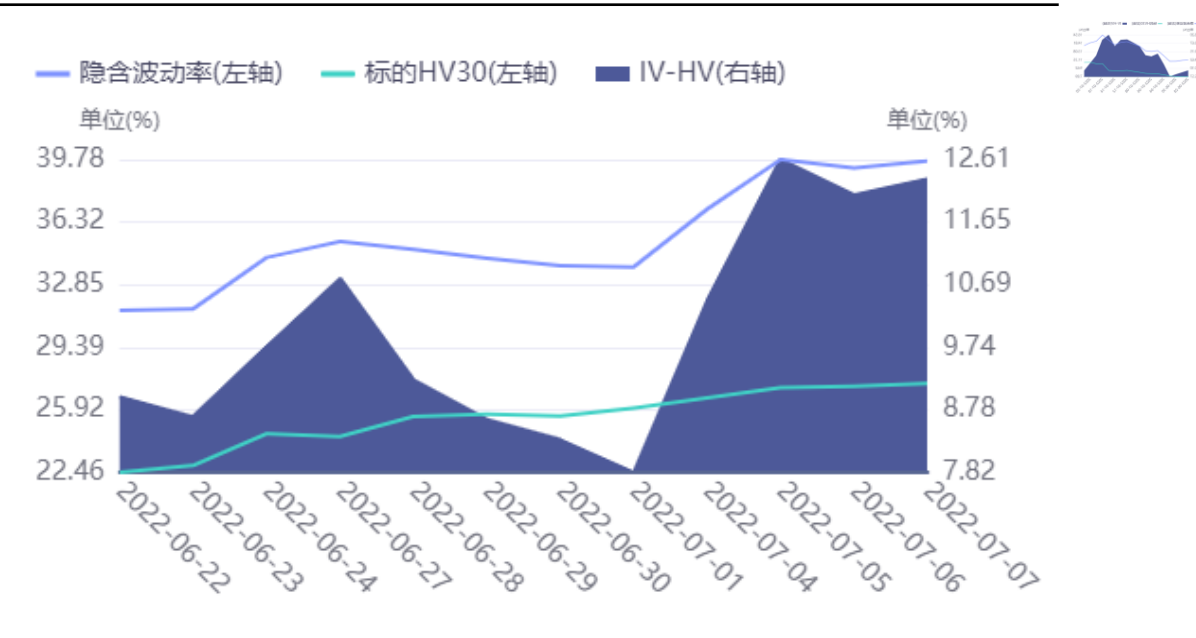
PVC2209合约期权走势及波动率

图23、期权价格走势



来源：wind 瑞达期货研究院

图24、隐含波动率



来源：wind 瑞达期货研究院

免责声明

本报告中的信息均来源于公开可获得资料，瑞达期货股份有限公司力求准确可靠，但对这些信息的准确性及完整性不做任何保证，据此投资，责任自负。本报告不构成个人投资建议，客户应考虑本报告中的任何意见或建议是否符合其特定状况。本报告版权仅为我公司所有，未经书面许可，任何机构和个人不得以任何形式翻版、复制和发布。如引用、刊发，需注明出处为瑞达期货股份有限公司研究院，且不得对本报告进行有悖原意的引用、删节和修改。

瑞达期货研究院简介

瑞达期货股份有限公司创建于1993年，目前在全国设立40多家分支机构，覆盖全国主要经济地区，是国内大型全牌照期货公司之一，是目前国内拥有分支机构多、运行规范、管理先进的专业期货经营机构。2012年12月完成股份制改制工作，并于2019年9月5日成功在深圳证券交易所挂牌上市，成为深交所期货第一股、是第二家登陆A股的期货上市公司。

研究院拥有完善的报告体系，除针对客户的个性化需要提供的投资报告和套利、套保操作方案外，还有晨会纪要、品种日评、周报、月报等策略分析报告。研究院现有特色产品有短信通、套利通、市场资金追踪、持仓分析系统、投顾策略、交易诊断系统、数据管理系统以及金尝发服务体系专供策略产品等。在创新业务方面，积极参与创新业务的前期产品研究，为创新业务培养大量专业人员，成为公司的信息数据中心、产品策略中心和人才储备中心。

瑞达期货研究院将继续往开来，向更深更广的投资领域推进，为客户的期货投资奉上贴心、专业、高效的优质服务。