

M
A
R
K
E
T

R
E
S
E
A
R
C
H

R
E
P
O
R
T

市场研报



瑞达期货
RUIDA FUTURES



金尝发



瑞达期货研究院

化工组 LPG期货周报 2021年9月17日

联系方式：研究院微信号或者小组微信号



金融投资专业理财
JINRONGTOUZI ZHUANYELICAI



关注瑞达研究院微信公众号

Follow us on WeChat

液化石油气（LPG）

一、核心要点

1、周度数据

观察角度	名称	上一周	本周	涨跌
期货	收盘（元/吨）	5325	5705	380
	持仓（手）	48470	66579	18109
	前 20 名净持仓	-4832	-11343	净空增加 6511
现货	广州国产气报价 （元/吨）	5050	5100	50
	基差	-275	-605	-330
	广州进口气报价 （元/吨）	5110	5150	40
	国产与进口价差	-60	-50	10

2、多空因素分析

利多因素	利空因素
沙特阿美 9 月 CP 出台，丙烷报 665 美元/吨，较上月上涨 5 美元/吨；丁烷报 665 美元/吨，较上月上涨 10 美元/吨。丙烷折合到岸成本在 4956 元/吨左右，丁烷 4956 元/吨左右。	华南地区需求表现一般，下游库存偏高。
华东码头 LPG 库存约 41.94 万吨，库存率为 53.33%，环比下降 9.75 个百分点；华南码头库存约 37.5 万吨，库存率为 50.89%，环比下降 0.97 个百分点。	LPG2111 合约前 20 名净持仓为净空单 11343 手，较上一周增加 6511 手。
天然气国际现货价格连续上涨。	

周度观点策略总结：

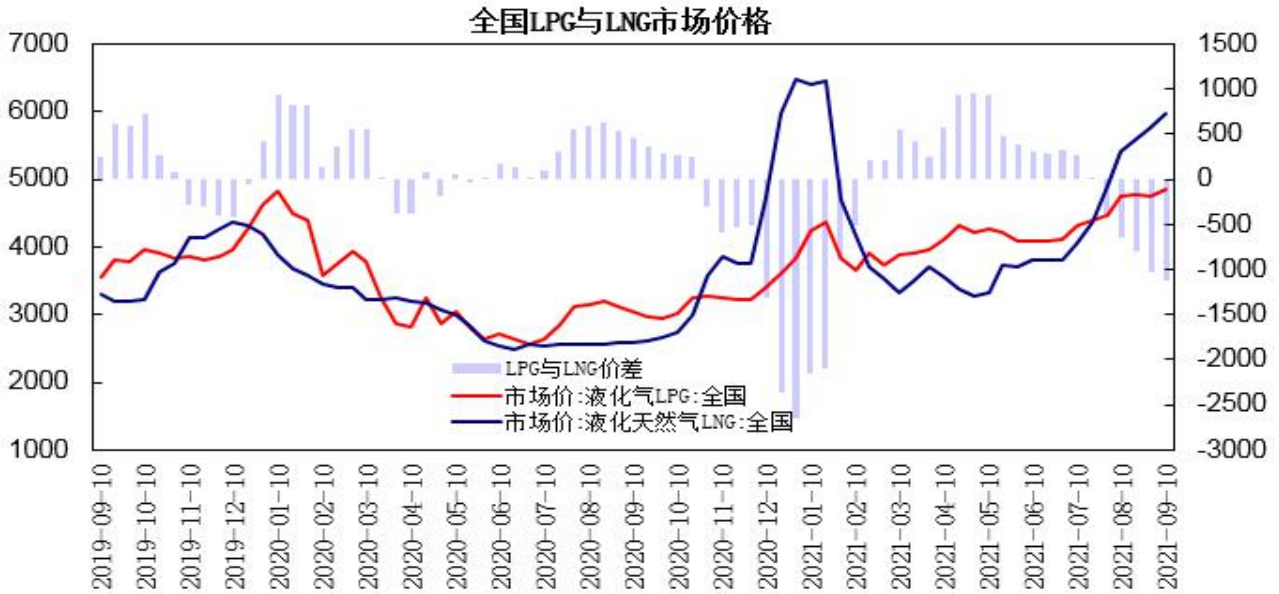
华东市场民用气价格上涨，江苏地区涨幅较大，炼厂外放量小幅减量，下游节前补货。华南市场价格延续涨势，炼厂及码头价格重心上行，库区无卸货压力，市场购销较为活跃；外盘丙烷丁烷价格大幅上调，天然气价格上涨带动氛围，进口成本高企拉动 LPG 价格，而短期期价连续冲高，获利回吐压力使得高位震荡加剧。LPG 期货升水较上周呈现扩大；前二十名持仓方面，PG2111 合约增仓，空单增仓幅度大于多单，净空单大幅增加，短期 LPG 市场呈现强势震荡走势。

技术上，PG2111 合约呈现冲高，期价测试 5950 区域压力，下方考验 10 日均线支撑，短期液化气期价呈现强势震荡走势，建议 5500-5950 区间交易。

二、周度市场数据

1、全国价格

图1：全国LPG与LNG市场价格



数据来源：瑞达研究院 国家统计局

据国家统计局数据，截至9月上旬，全国液化气LPG市场价为4853.9元/吨，环比上涨116.5元/吨；全国液化天然气LNG市场价为5976.3元/吨，环比上涨213.4元/吨；LPG与LNG市场价的价差为-1122.4元/吨。

2、液化气出厂价格

图2：广东液化气出厂价

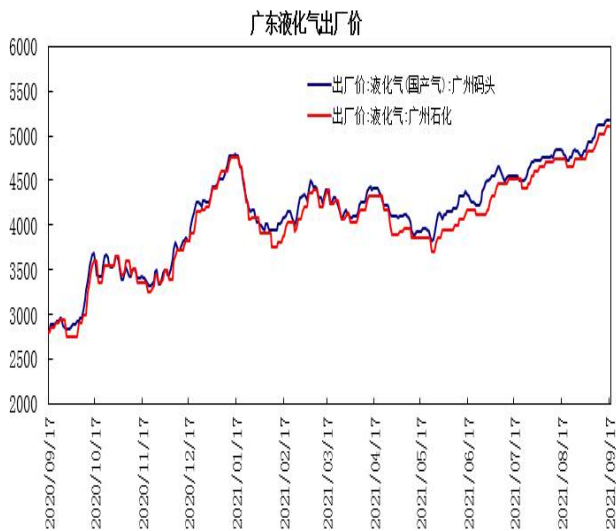
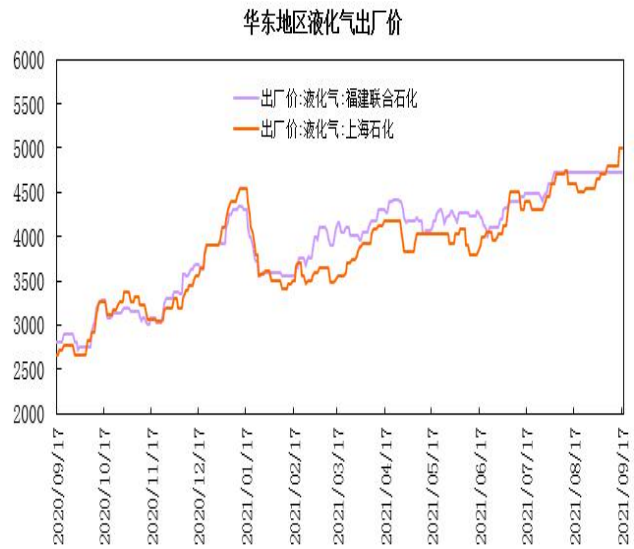


图3：华东地区液化气出厂价

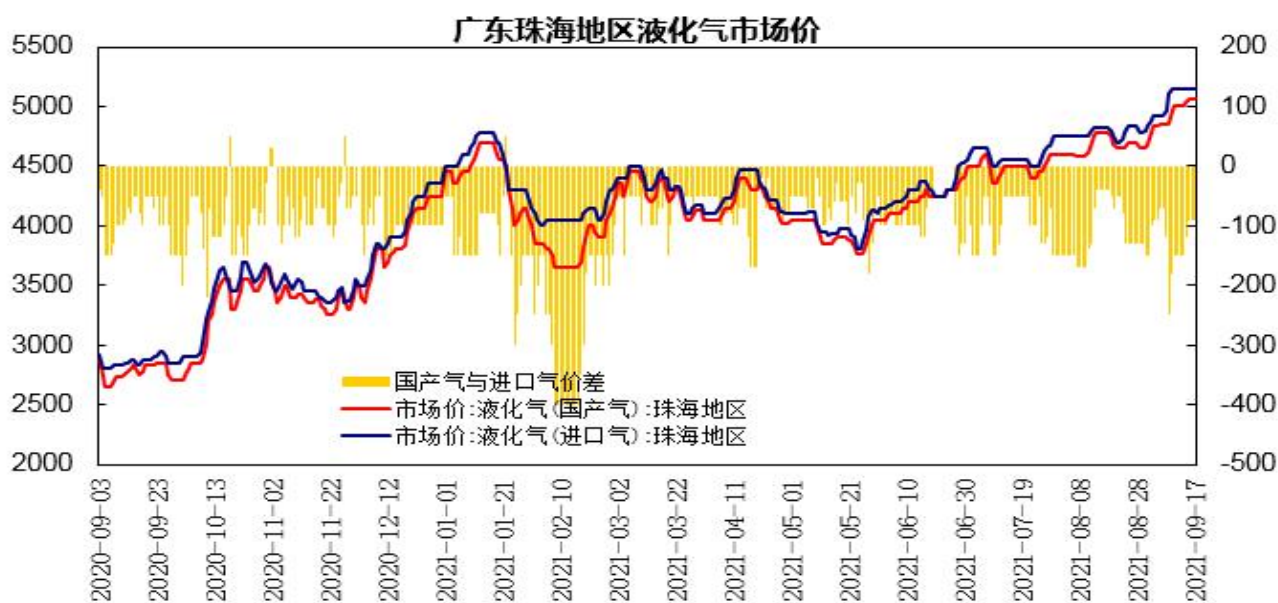


数据来源：瑞达研究院 WIND

广州码头液化气（国产气）出厂价报5180元/吨，较上周上涨50元/吨，广州石化液化气出厂价报5098元/吨，较上周上涨80元/吨；华东地区主流炼厂液化气出厂价报5000元/吨。

3、液化气进口气价格

图4：广东珠海地区液化气价格



数据来源：瑞达研究院 WIND

广东珠海地区液化气（国产气）市场价报5060元/吨，珠海地区液化气（进口气）市场价报5150元/吨；国产气与进口气价差为-90元/吨。

4、LPG期现走势

图5：大商所LPG指数与现货走势



数据来源：瑞达研究院 大连商品交易所

大商所LPG指数与广州液化气（国产气）现货价差处于330至580元/吨区间，华南LPG现货价格上涨，LPG期货连创新高，期货升水扩大。

5、大商所LPG期货跨期价差

图6：PG2111-2112合约价差

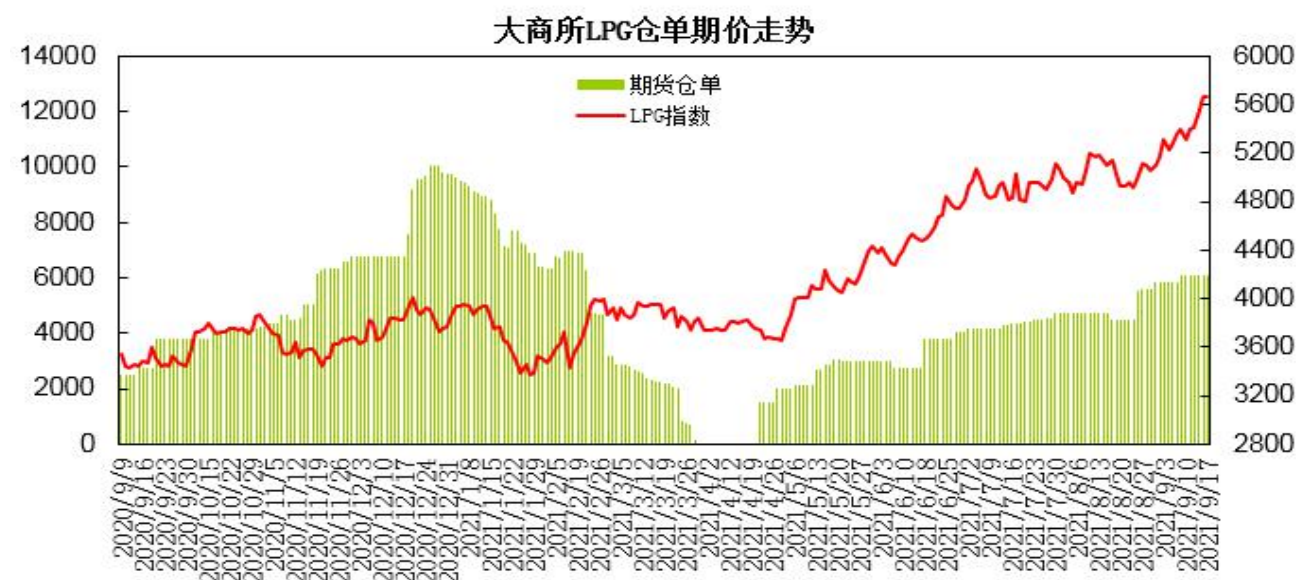


数据来源：瑞达研究院 WIND

PG2111合约与2112合约价差处于-45至25元/吨区间，2111合约升贴水处于区间波动。

6、大商所仓单

图7：LPG仓单期价走势

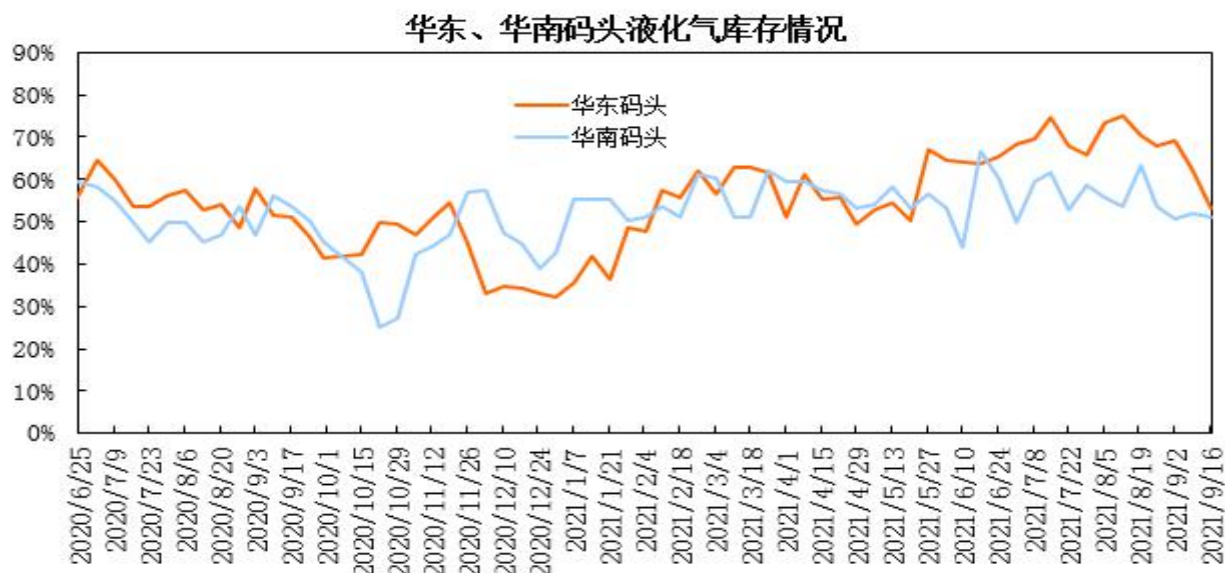


数据来源：瑞达研究院 大连商品交易所

大连商品交易所LPG期货注册仓单为6065手，较上周持平。

7、码头库存情况

图8：华东、华南液化气库存



数据来源：瑞达研究院 隆众资讯

据隆众对华东、华南地区具有代表性活跃度高的码头企业样本统计数据显示，华东码头LPG库存约41.94万吨，库存率为53.33%，环比下降9.75个百分点；华南码头库存约37.5万吨，库存率为50.89%，环比下降0.97个百分点。截至9月16日当周进口到货量船期共计23.5万吨左右，到货量较上周明显减少；华东、华南库存呈现回落。

8、沙特丙烷及丁烷预测合同价

图9：沙特丙烷及丁烷预测合同价

沙特丙烷及丁烷预测合同价

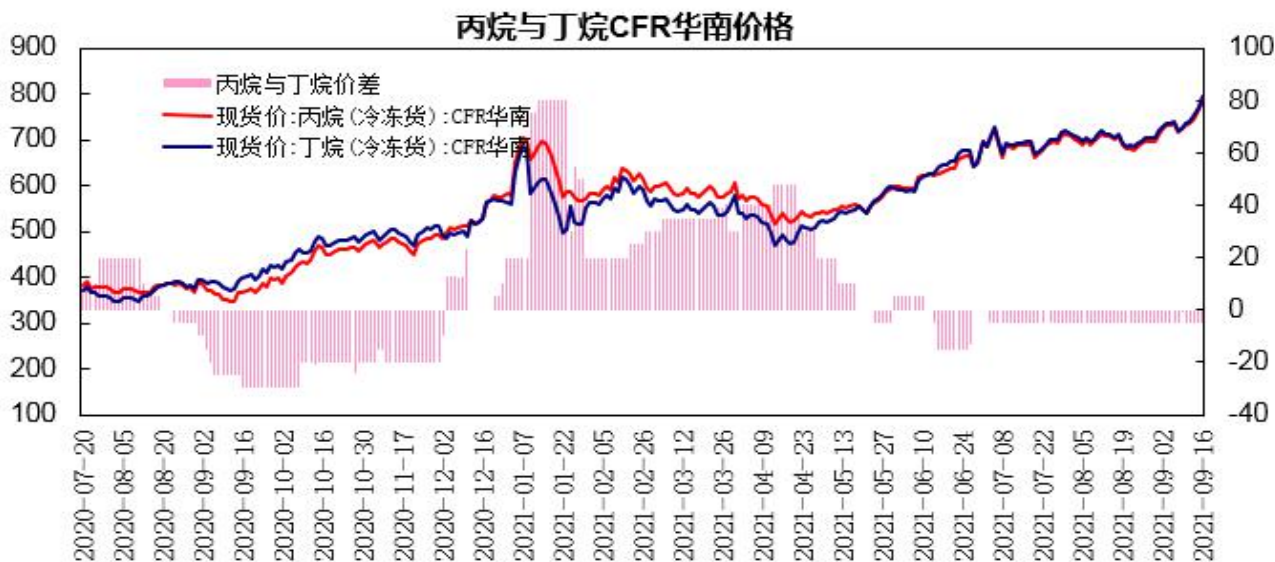


数据来源：瑞达研究院 WIND

沙特阿美 9 月 CP 出台，丙烷报 665 美元/吨，较上月上涨 5 美元/吨，涨幅为 0.8%；丁烷报 665 美元/吨，较上月上涨 10 美元/吨，涨幅为 1.5%。丙烷折合到岸成本在 4956 元/吨左右，丁烷 4956 元/吨左右。9 月 16 日，10 月份的 CP 预期，丙烷报 748 美元/吨，丁烷报 748 美元/吨。

9、丙烷及丁烷外盘报价

图11：丙烷与丁烷CFR华南价格



数据来源：瑞达研究院 隆众资讯

丙烷CFR华南价格报789美元/吨，较上周上涨58美元/吨；丁烷CFR华南价格报794美元/吨，较上周上涨58美元/吨；丙烷与丁烷价格价差为-5元/吨。

瑞达期货化工林静宜

资格证号：F0309984

Z0013465

联系电话：4008-878766

免责声明

本报告中的信息均来源于公开可获得资料，瑞达期货股份有限公司力求准确可靠，但对这些信息的准确性及完整性不做任何保证，据此投资，责任自负。本报告不构成个人投资建议，客户应考虑本报告中的任何意见或建议是否符合其特定状况。本报告版权仅为我公司所有，未经书面许可，任何机构和个人不得以任何形式翻版、复制和发布。如引用、刊发，需注明出处为瑞达期货股份有限公司研究院，且不得对本报告进行有悖原意的引用、删节和修改。