

# 「2022.5.27」

## 聚氯乙烯市场周报

作者：林静宜

期货投资咨询证号：Z0013465

联系电话：0595-86778969

关注我们获  
取更多资讯



业务咨询  
添加客服



# 目录

---



## 1、周度要点小结



## 2、期现市场



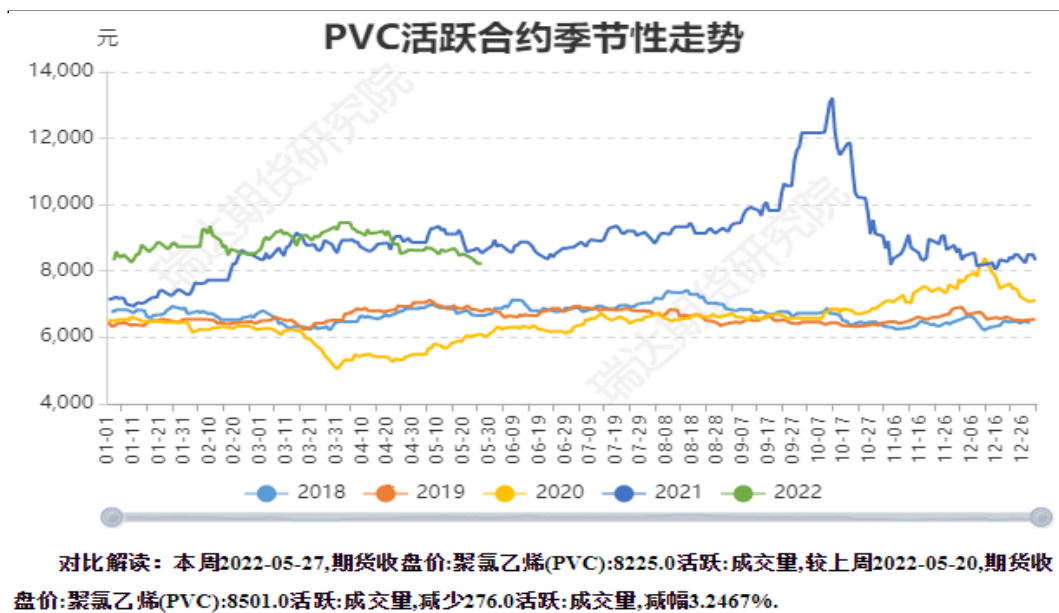
## 3、产业情况



## 4、期权市场分析

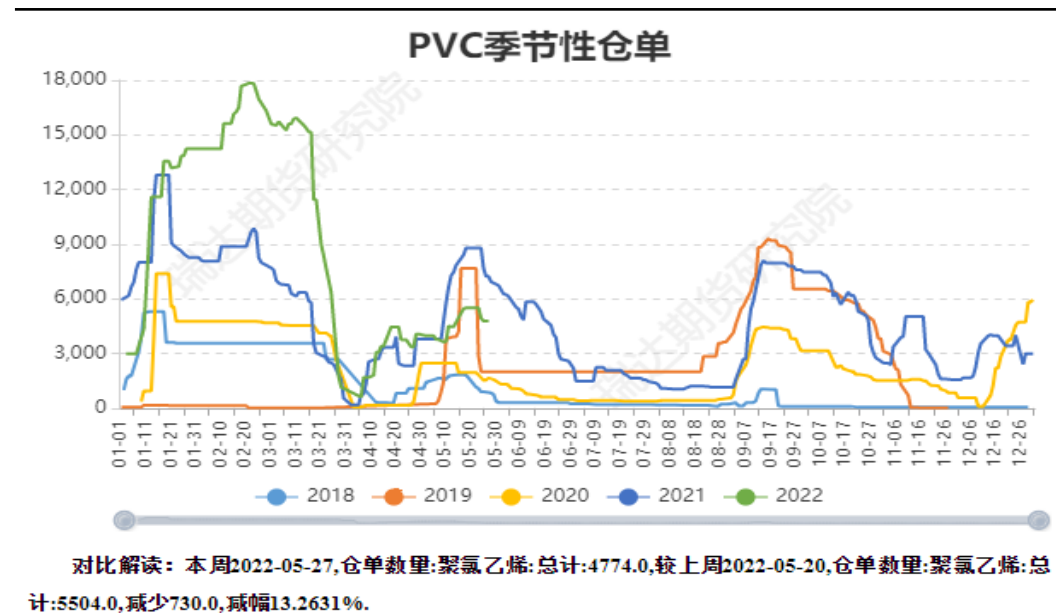
- ◆ 国内 PVC 生产企业本周开工率 74.38%，环比下降 4.57%，同比上升 0.12%。其中电石法开工率 73.93%，环比下降 5.35%，同比增加 0.63%；乙烯法开工率 79.61%，环比增加 1.21%，同比下降 1.48%。PVC 产量在 41.28 万吨，环比减少 5.94%，同比增加 2.6%。下周，PVC 检修企业增多，开工率下降，预期产量减少。PVC 下游开工依然不佳，部分硬制品企业存在成品库存高企现象。下游企业维持逢低接单，刚需小单为主流节奏，中小型企业订单有所减少，部分转移到大型制品企业中。部分企业有促销，但因终端偏弱，且政策面未有实际的落实。预计下周下游需求仍较为低迷。隆众数据统计显示：截至 5 月 22 日，国内 PVC 社会库存在 31.17 万吨，环比增加 3.317%，同比增加 69.40%；其中华东地区在 24.37 万吨，环比增加 3.00%，同比增加 81.87%；华南地区在 6.8 万吨，环比增加 4.45%，同比增加 36.00%。
- ◆ 预计下周 PVC 的市场供应基本平稳，下游需求仍有待回升。目前，在疫情防控 and 成本支撑的同共作用下，下游需求难有较大的回升空间预计 PVC 将维持区间震荡格局。

图1、聚氯乙烯主力合约价格走势



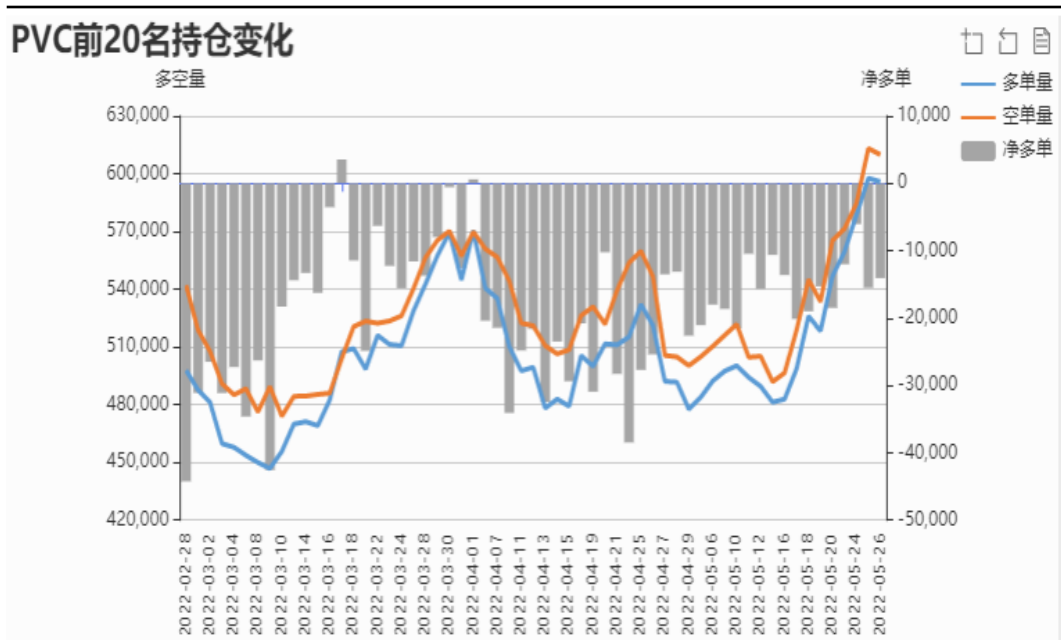
来源: wind 瑞达期货研究院

图2、聚氯乙烯仓单走势



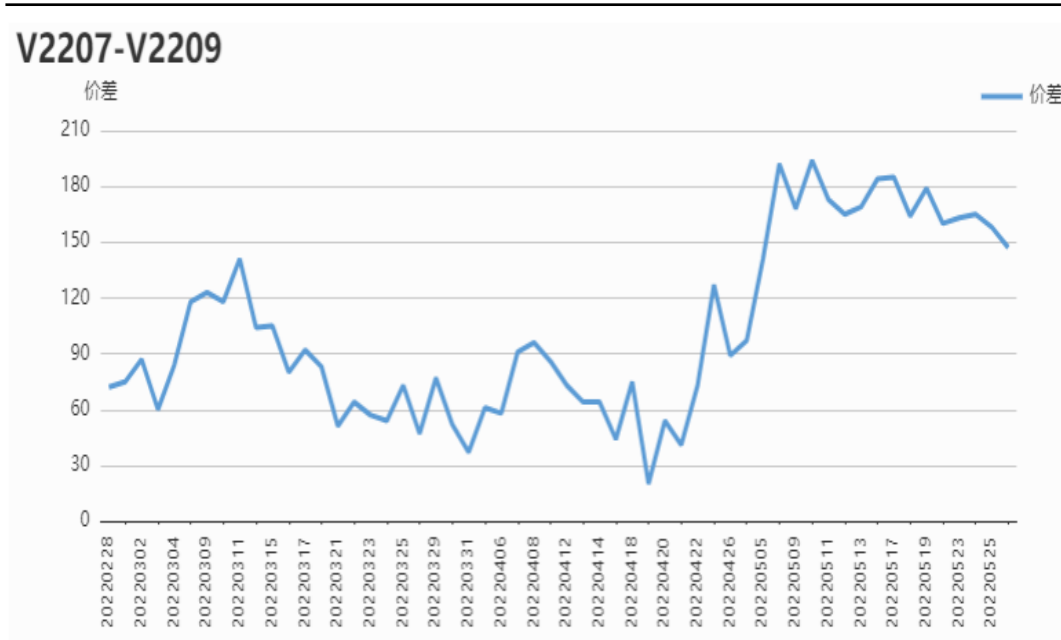
来源: wind 瑞达期货研究院

图3、聚氯乙烯前二十名持仓



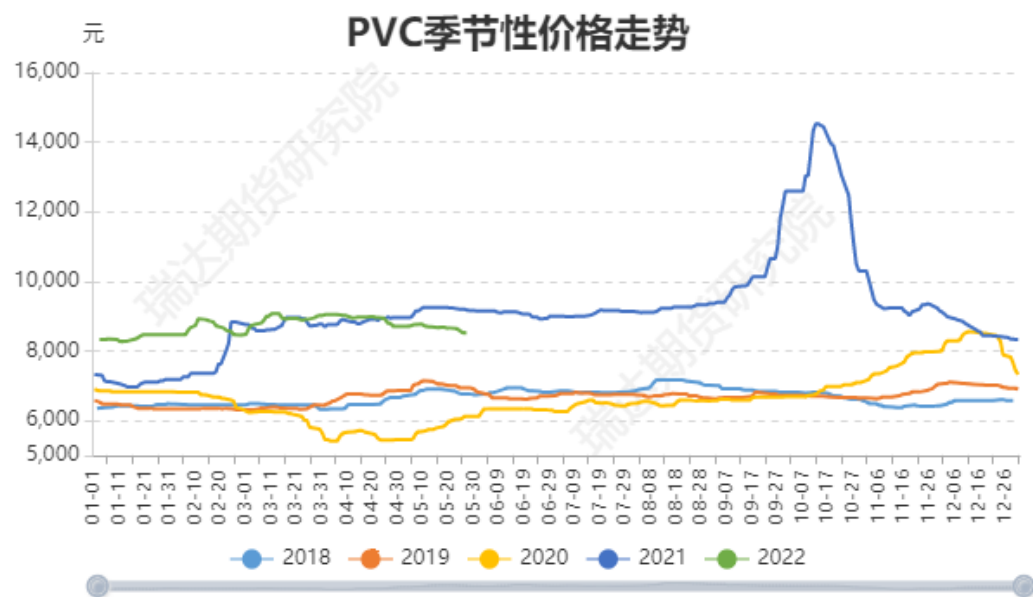
来源：wind 瑞达期货研究院

图4、品种价差走势图



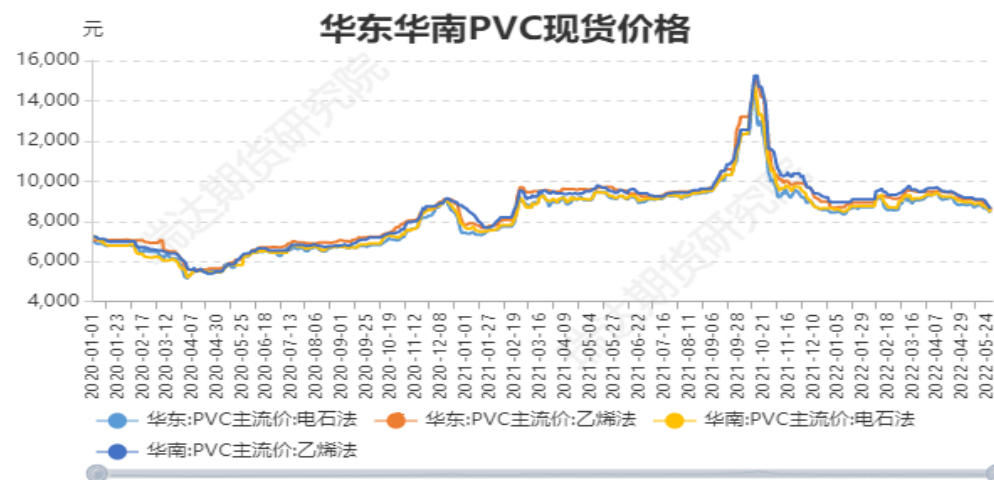
来源：wind 瑞达期货研究院

图5、PVC季节性价格走势



来源：wind 瑞达期货研究院

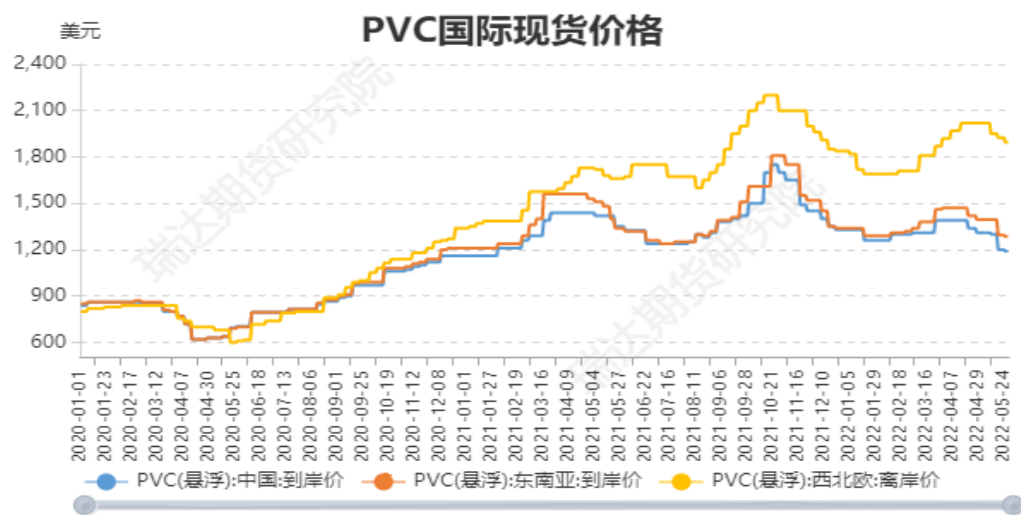
图6、华东华南PVC价格走势



**对比解读：** 本周2022-05-27,华东:PVC主流价:电石法:8470.0,较上周2022-05-20,华东:PVC主流价:电石法:8693.33,减少223.33,减幅2.569%。本周2022-05-27,华南:PVC主流价:电石法:8500.0,较上周2022-05-20,华南:PVC主流价:电石法:8730.0,减少230.0,减幅2.6346%。

来源：wind 瑞达期货研究院

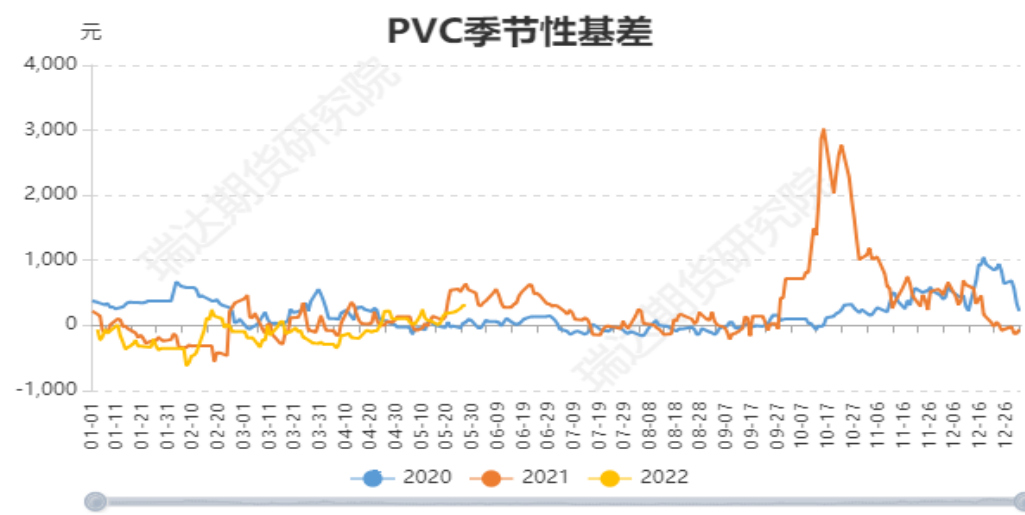
图7、PVC国际价格走势



对比解读：本周2022-05-27,PVC:中国:到岸价:1190.0悬浮,较上周2022-05-20,PVC:中国:到岸价:1200.0悬浮,减少10.0悬浮,减幅0.8333%。

来源：wind 瑞达期货研究院

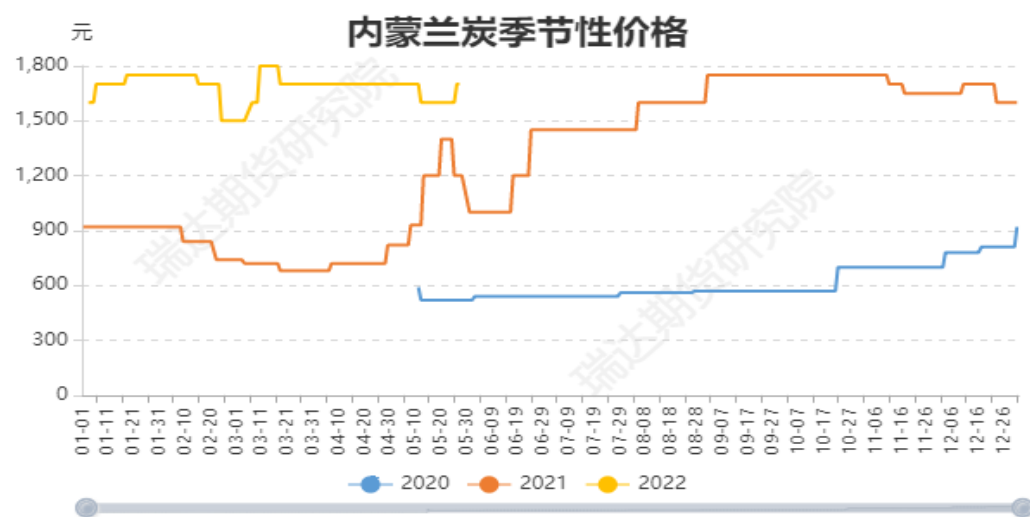
图8、PVC基差走势



对比解读：本周2022-05-27,现期差:聚氯乙烯:307.0活跃,较上周2022-05-20,现期差:聚氯乙烯:183.0活跃,增加124.0活跃,增幅67.7596%。

来源：wind 瑞达期货研究院

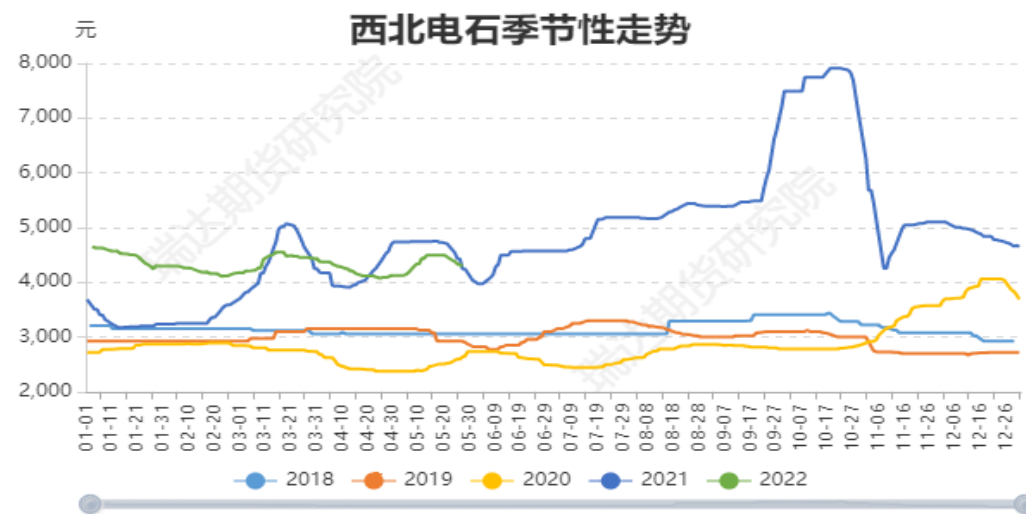
图9、国内兰炭市场价



对比解读：本周2022-05-27,国内市场价:兰炭:内蒙古:主流价:1700.0中料,较上周2022-05-20,国内市场价:兰炭:内蒙古:主流价:1600.0中料,增加100.0中料,增幅6.25%.

来源: wind 瑞达期货研究院

图10、国内电石价格

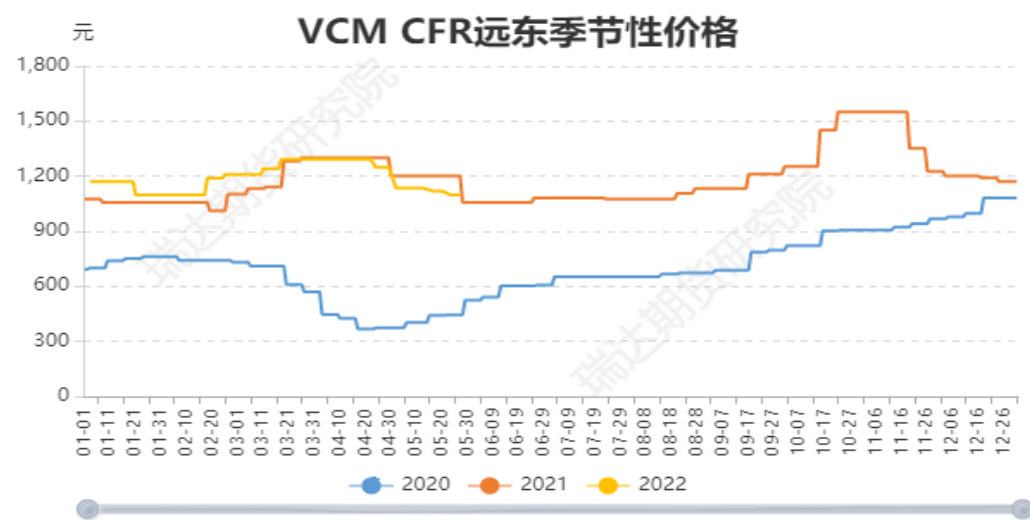


对比解读：本周2022-05-27,电石:西北:主流均价:4287.0,较上周2022-05-20,电石:西北:主流均价:4497.0,减少210.0,减幅4.6698%.

来源: wind 瑞达期货研究院



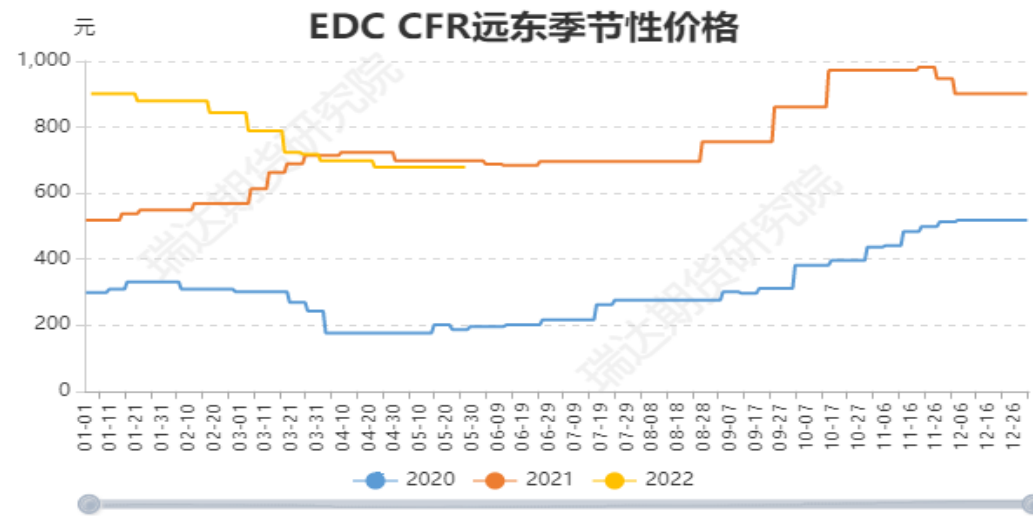
图11、国际VCM价格走势



对比解读：本周2022-05-27,国际市场价:VCM:CFR远东:中间价:1098.0,较上周2022-05-20,国际市场价:VCM:CFR远东:中间价:1119.0,减少21.0,减幅1.8767%.

来源：wind 瑞达期货研究院

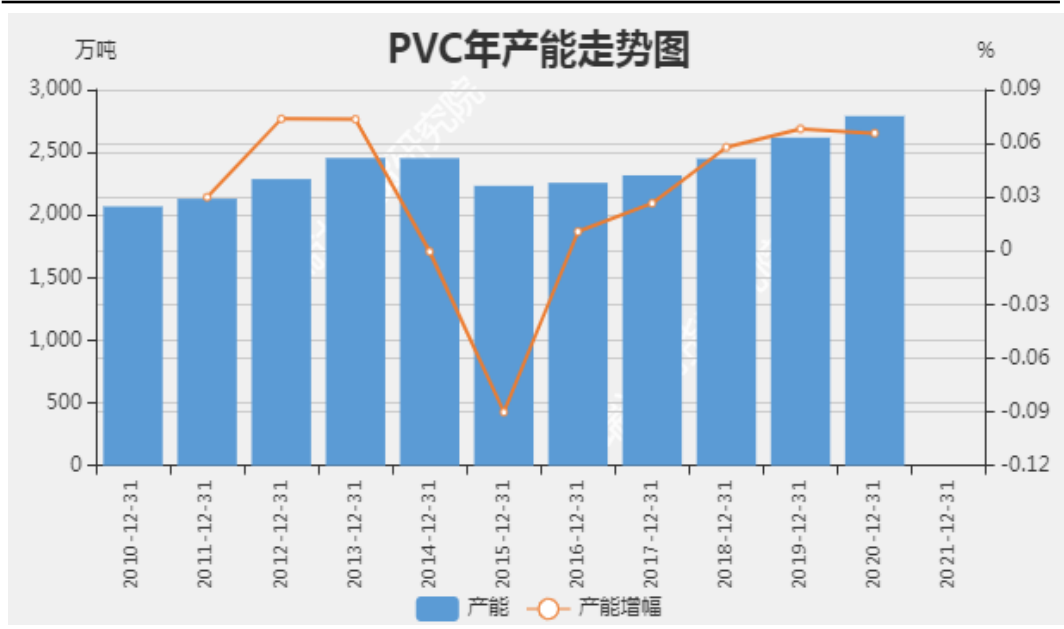
图12、国际EDC价格走势



对比解读：本周2022-05-27,国际市场价:EDC:CFR远东:中间价:679.0,较上周2022-05-20,国际市场价:EDC:CFR远东:中间价:679.0,增加0.0,增幅0.0%.

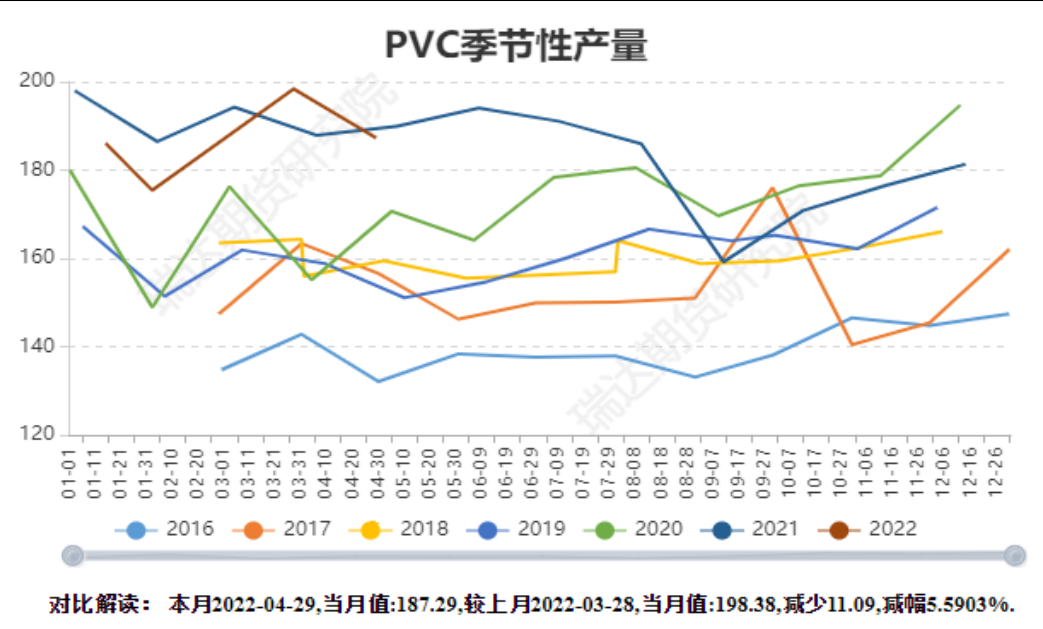
来源：wind 瑞达期货研究院

图13、PVC产能



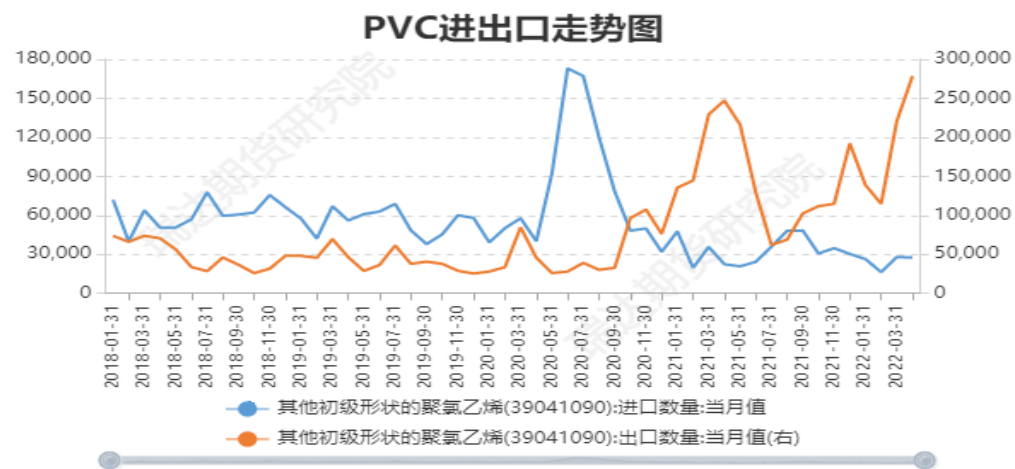
来源: wind 瑞达期货研究院

图14、PVC产量



来源: wind 瑞达期货研究院

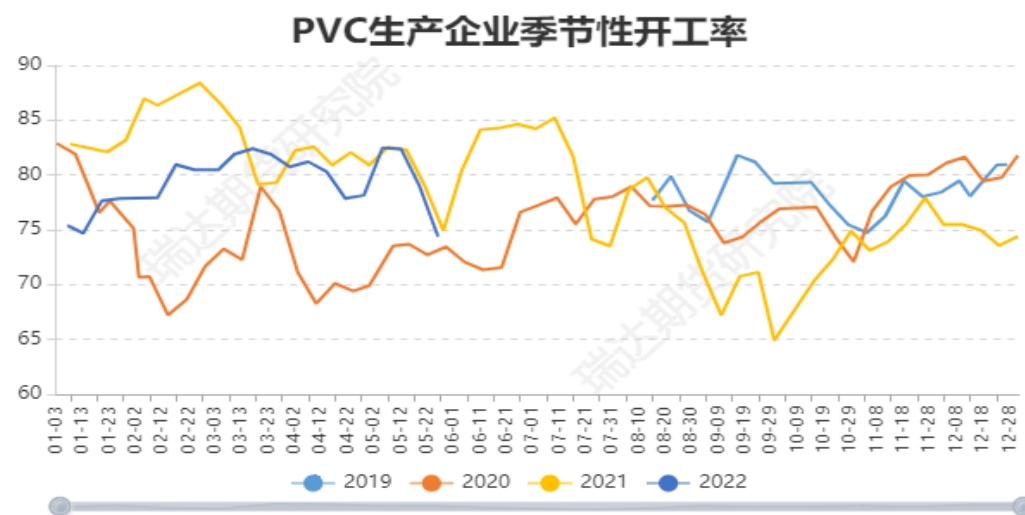
图15、PVC进出口量



**对比解读：** 本月2022-04-30,其他初级形状的聚氯乙烯:进口数量:当月值:27550.6939041090,较上月2022-03-31,其他初级形状的聚氯乙烯:进口数量:当月值:28001.0139041090,减少450.3239041090,减幅1.6082%。本月2022-04-30,其他初级形状的聚氯乙烯:出口数量:当月值:278376.439041090,较上月2022-03-31,其他初级形状的聚氯乙烯:出口数量:当月值:220887.6739041090,增加57488.7339041090,增幅26.0262%。

来源: wind 瑞达期货研究院

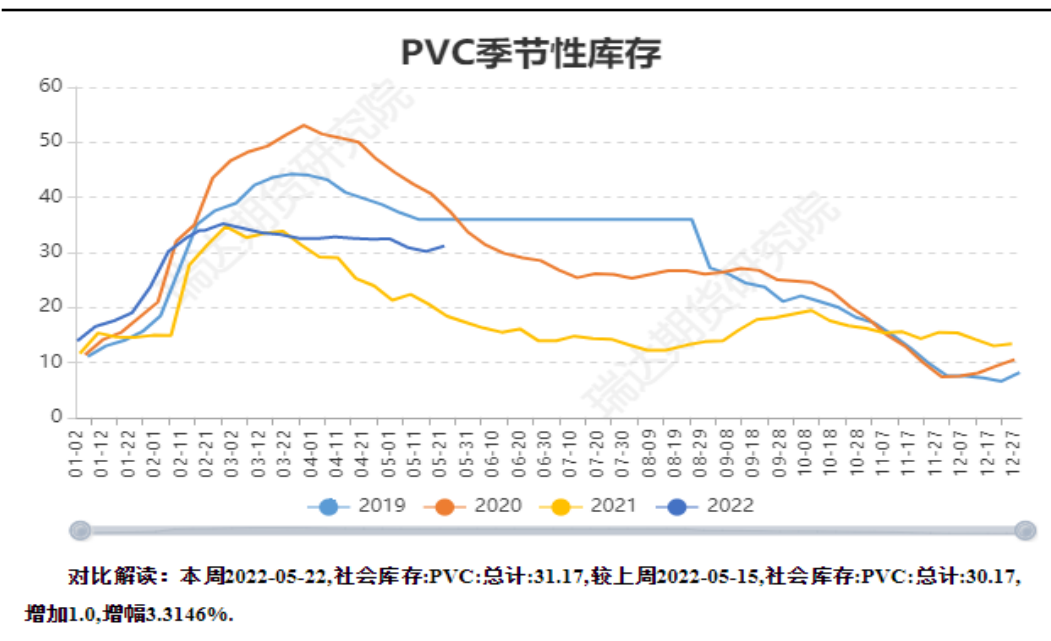
图16、PVC工厂开工率



**对比解读：** 本周2022-05-26,开工率:聚氯乙烯:74.38PVC,较上周2022-05-19,开工率:聚氯乙烯:78.96PVC,减少4.58PVC,减幅5.8004%。

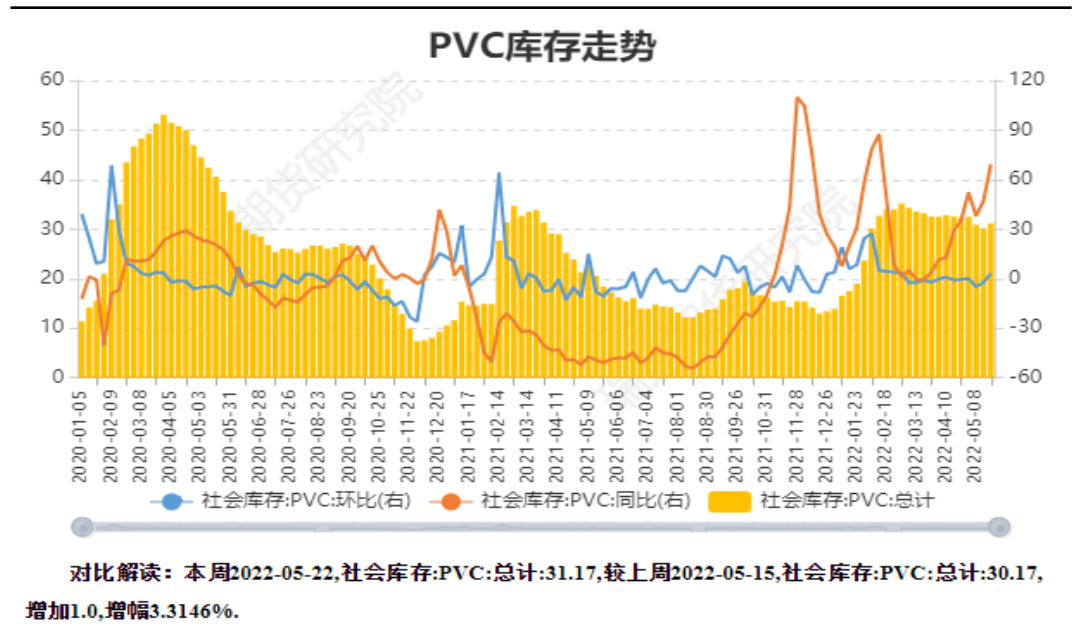
来源: wind 瑞达期货研究院

图17、PVC库存走势



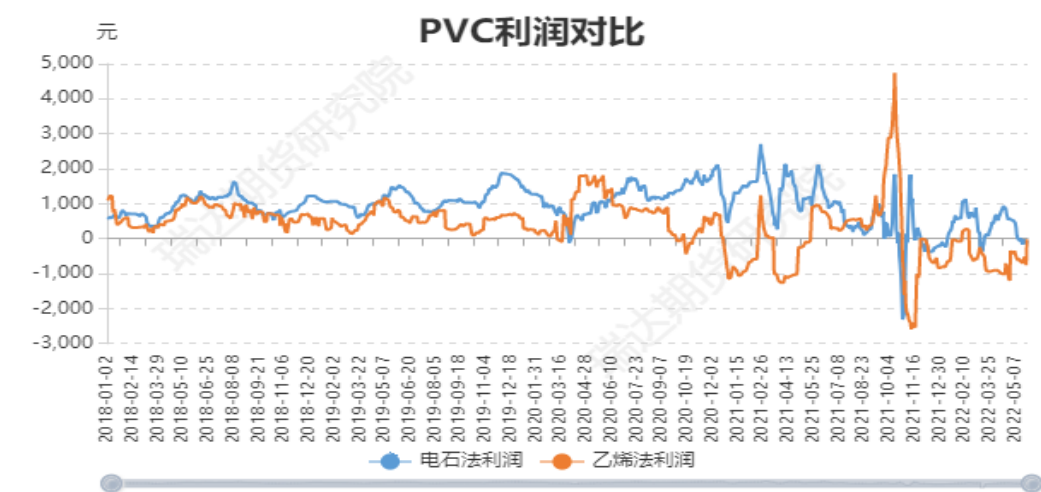
来源：wind 瑞达期货研究院

图18、PVC库存走势



来源：wind 瑞达期货研究院

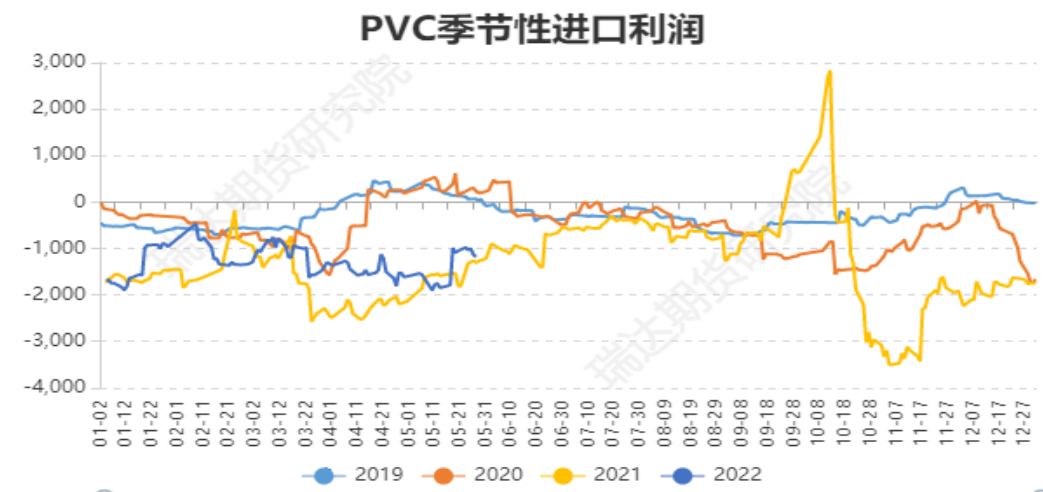
图19、聚氯乙烯加工利润



对比解读：本周2022-05-27,乙烯法利润:-20.0,较上周2022-05-20,乙烯法利润:-714.63,增加694.63,增幅-97.2013%。本周2022-05-27,电石法利润:-56.95,较上周2022-05-20,电石法利润:-134.87,增加77.92,增幅-57.7742%。

来源：wind 瑞达期货研究院

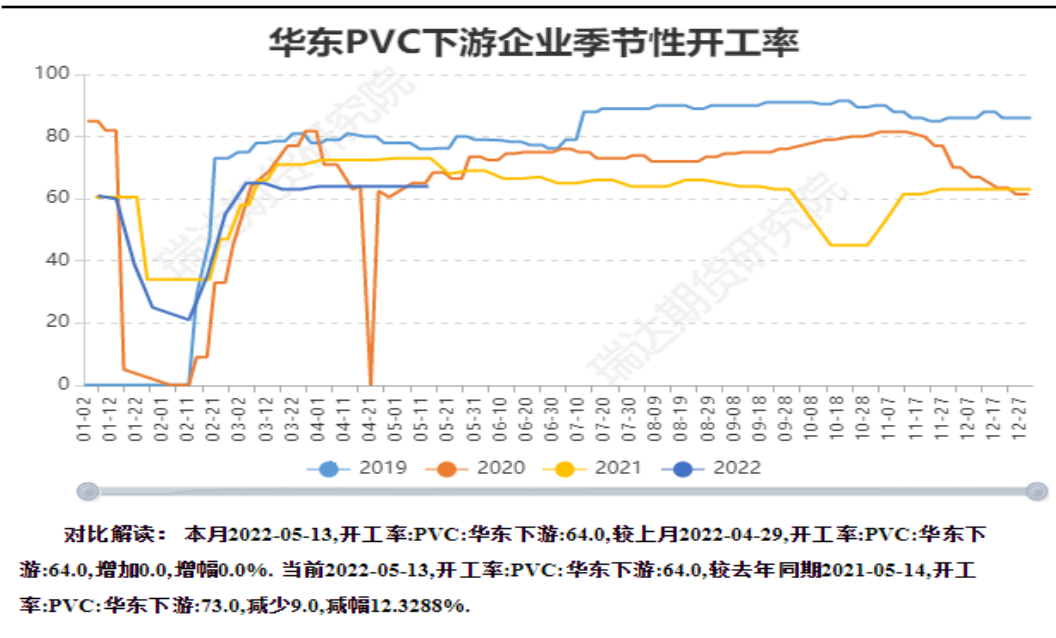
图20、聚氯乙烯进口利润



对比解读：本周2022-05-27,PVC电进口利润:-1180.53,较上周2022-05-20,PVC电进口利润:-1052.73,减少127.8,减幅-12.1399%。

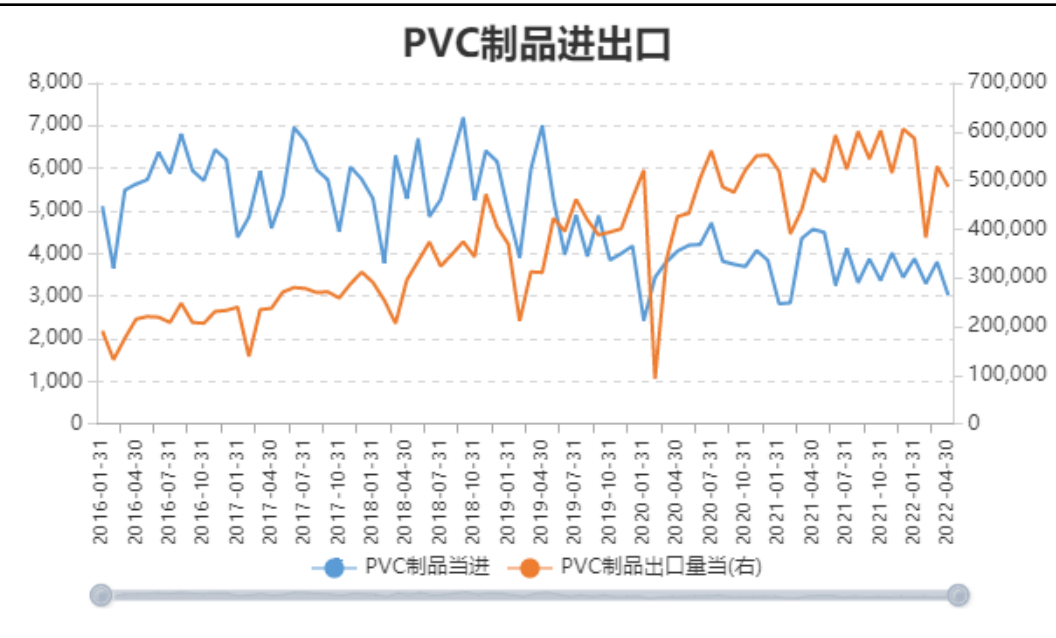
来源：wind 瑞达期货研究院

图21、PVC下游行业开工率



来源: wind 瑞达期货研究院

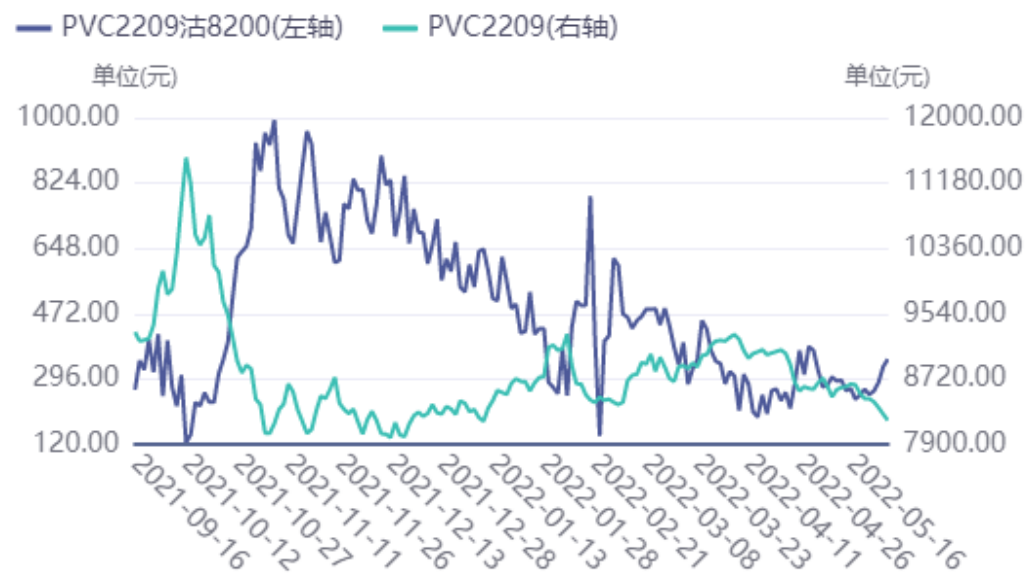
图22、PVC制品进出口



来源: wind 瑞达期货研究院

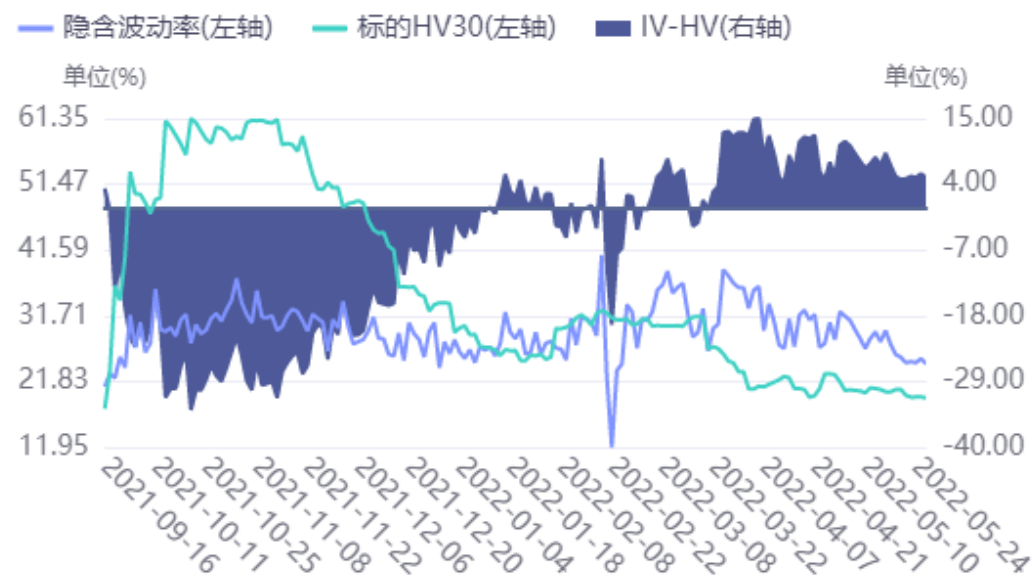
## PVC2209合约期权走势及波动率

图23、期权价格走势



来源：wind 瑞达期货研究院

图24、隐含波动率



来源：wind 瑞达期货研究院

## 免责声明

本报告中的信息均来源于公开可获得资料，瑞达期货股份有限公司力求准确可靠，但对这些信息的准确性及完整性不做任何保证，据此投资，责任自负。本报告不构成个人投资建议，客户应考虑本报告中的任何意见或建议是否符合其特定状况。本报告版权仅为我公司所有，未经书面许可，任何机构和个人不得以任何形式翻版、复制和发布。如引用、刊发，需注明出处为瑞达期货股份有限公司研究院，且不得对本报告进行有悖原意的引用、删节和修改。

### 瑞达期货研究院简介

瑞达期货股份有限公司创建于1993年，目前在全国设立40多家分支机构，覆盖全国主要经济地区，是国内大型全牌照期货公司之一，是目前国内拥有分支机构多、运行规范、管理先进的专业期货经营机构。2012年12月完成股份制改制工作，并于2019年9月5日成功在深圳证券交易所挂牌上市，成为深交所期货第一股、是第二家登陆A股的期货上市公司。

研究院拥有完善的报告体系，除针对客户的个性化需要提供的投资报告和套利、套保操作方案外，还有晨会纪要、品种日评、周报、月报等策略分析报告。研究院现有特色产品有短信通、套利通、市场资金追踪、持仓分析系统、投顾策略、交易诊断系统、数据管理系统以及金尝发服务体系专供策略产品等。在创新业务方面，积极参与创新业务的前期产品研究，为创新业务培养大量专业人员，成为公司的信息数据中心、产品策略中心和人才储备中心。

瑞达期货研究院将继续往开来，向更深更广的投资领域推进，为客户的期货投资奉上贴心、专业、高效的优质服务。