

「2022.5.27」

聚丙烯市场周报

作者：林静宜

期货投资咨询证号：Z0013465

联系电话：0595-86778969

关注我们获
取更多资讯



业务咨询
添加客服



目录



1、周度要点小结



2、期现市场



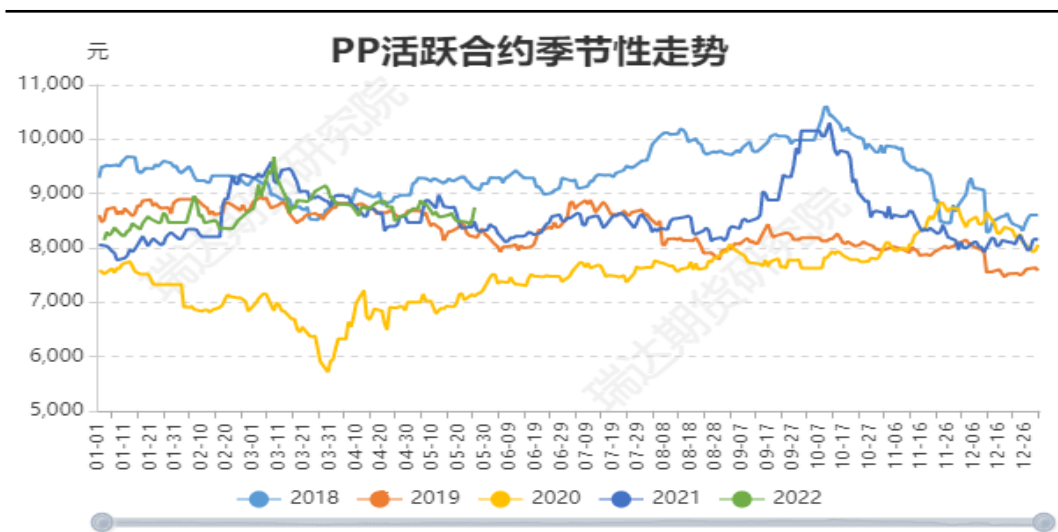
3、产业情况



4、期权市场分析

- ◆ 本周期聚丙烯产能利用率环比下降 1.14%至 78.45%，中石化产能利用率环比下降 2.97%至 75.45%；国内聚丙烯产量 55.12 万吨，相较上周的 55.92（更正）万吨减少 0.8 万吨，跌幅 1.43%。相较去年同期的 57.24 万吨减少 2.12 万吨，跌幅 3.70%。下周浙石化 1PP、扬子石化、上海赛科有开车计划；暂无计划内检修，预计下周聚丙烯产能利用率有所回升。国内聚丙烯下游行业平均开工率53.23%，比上周上涨1.49%，较去年同期低1.95%。且多数行业均有提升，其中塑编48.50%，+3.50%；注塑58.00%，+0.50%；BOPP62.39%，+0.47%；PP管材45.56%，+0.56%；胶带母卷53.96%，0.00%；PP无纺布52.00%，0.00%；CPP46.00%，+2.00%。截至 2022年05月25日，中国聚丙烯总库存量：87.90万吨，较上期降4.68万吨，环比跌5.05%。其中生产企业总库存环比降5.00%；样本贸易商库存环比降7.01%；样本港口仓库库存环比降0.73%。分品种库存来看，拉丝级库存环比增2.40%；纤维级库存环比降12.08%。下周，受上游开工率不足，市场供应减少及需求平稳的影响，预计聚丙烯总库存量将继续有所减少，预计库存量为84万吨左右。
- ◆ 受装检修及疫情防控的共同影响，本周市场供应减少，需求则有所回升。下周，装置检修有所减少，而下游需求回升则仍受到疫情防控的影响，预计回升的空间不大，PP或将走出区间震荡的格局。

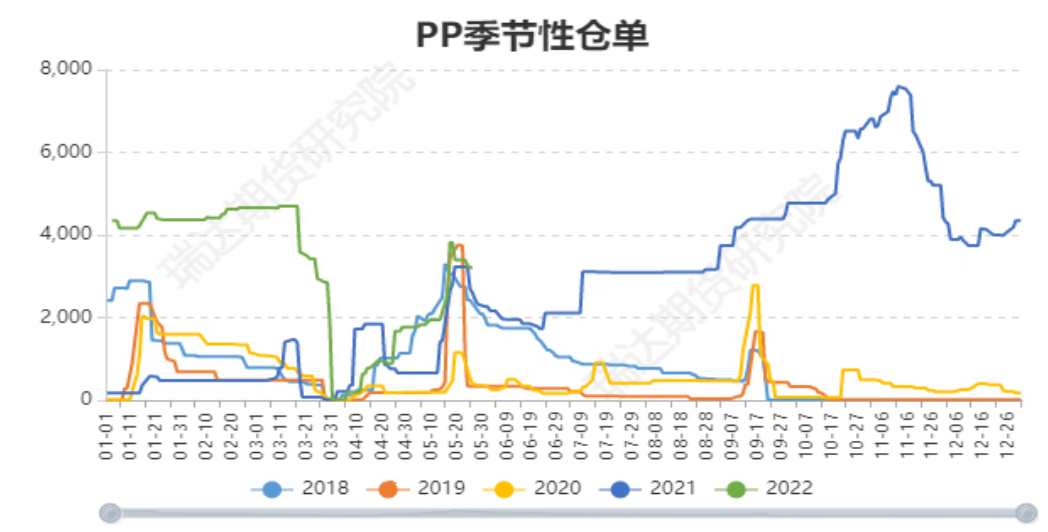
图1、聚丙烯主力合约价格走势



对比解读：本周2022-05-26,期货收盘价:聚丙烯(PP):8747.0活跃:成交量,较上周2022-05-20,期货收盘价:聚丙烯(PP):8493.0活跃:成交量,增加254.0活跃:成交量,增幅2.9907%.

来源: wind 瑞达期货研究院

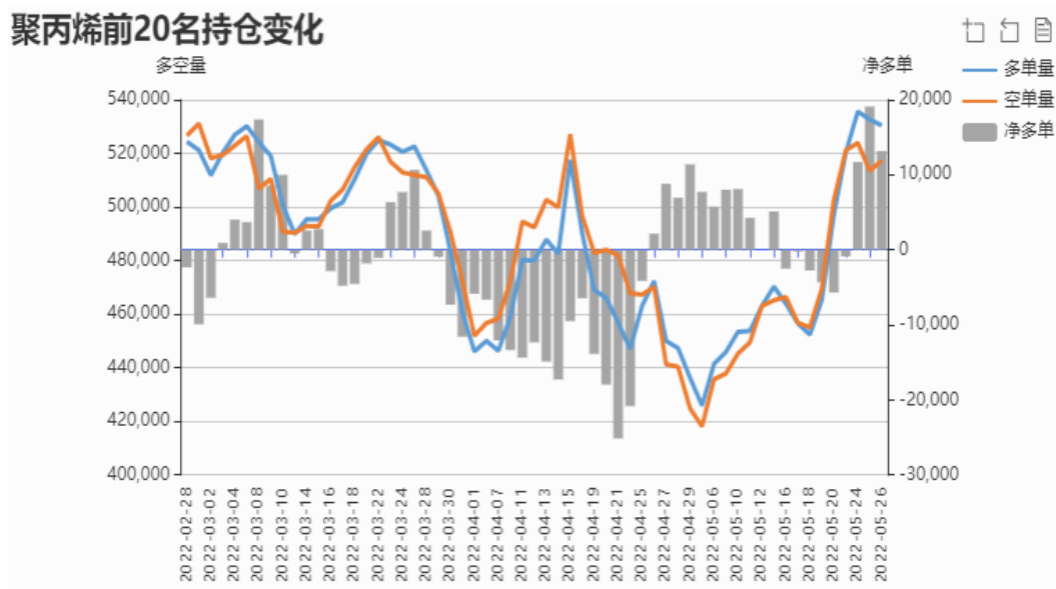
图2、聚丙烯仓单走势



对比解读：本周2022-05-26,仓单数量:聚丙烯PP:3205.0,较上周2022-05-20,仓单数量:聚丙烯PP:3393.0,减少188.0,减幅5.5408%.

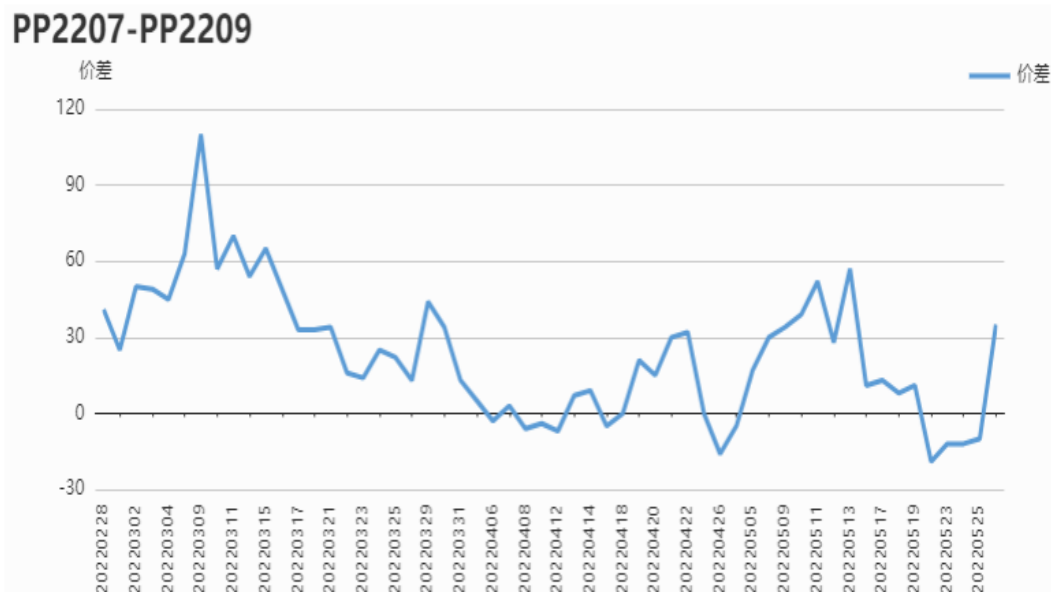
来源: wind 瑞达期货研究院

图3、聚丙烯前二十名持仓



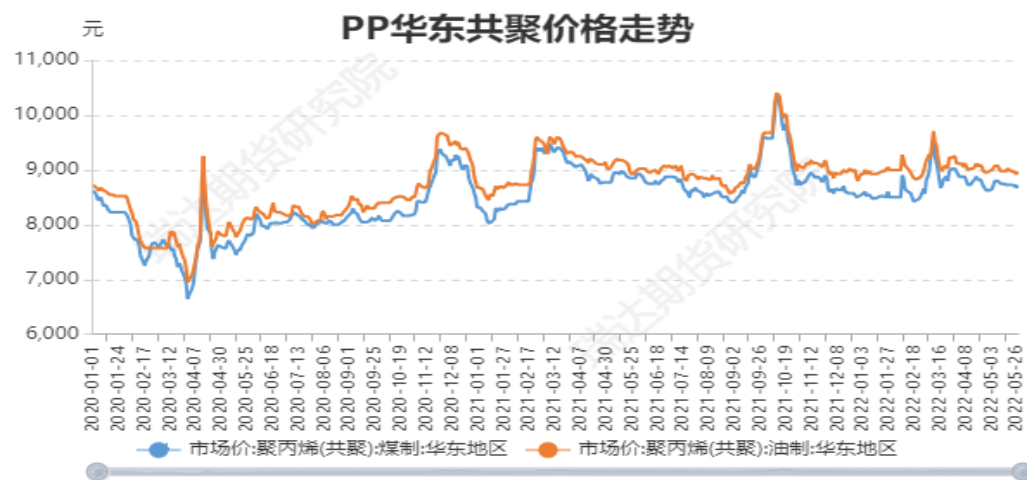
来源：wind 瑞达期货研究院（微软雅黑10号）

图4、品种价差走势图



来源：wind 瑞达期货研究院（微软雅黑10号）

图5、PP华东共聚价格走势



对比解读: 本周2022-05-26,市场价:聚丙烯:煤制:华东地区:8725.0共聚,较上周2022-05-20,市场价:聚丙烯:煤制:华东地区:8725.0共聚,增加0.0共聚,增幅0.0%。本周2022-05-26,市场价:聚丙烯:油制:华东地区:8975.0共聚,较上周2022-05-20,市场价:聚丙烯:油制:华东地区:8975.0共聚,增加0.0共聚,增幅0.0%。

来源: wind 瑞达期货研究院

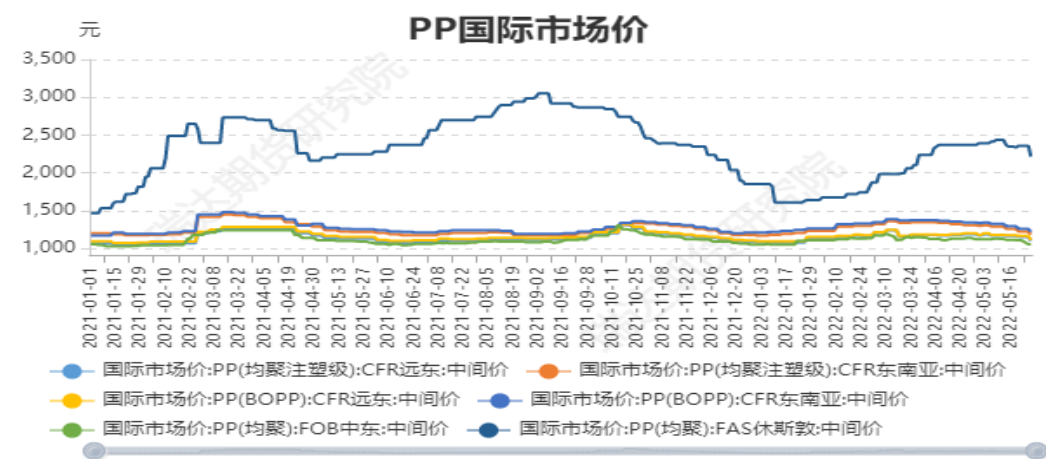
图6、PP华东拉丝价格走势



对比解读: 本周2022-05-26,市场价:聚丙烯:油制:华东地区:8700.0拉丝,较上周2022-05-20,市场价:聚丙烯:油制:华东地区:8675.0拉丝,增加25.0拉丝,增幅0.2882%。本周2022-05-26,市场价:聚丙烯:煤制:华东地区:8625.0拉丝,较上周2022-05-20,市场价:聚丙烯:煤制:华东地区:8575.0拉丝,增加50.0拉丝,增幅0.5831%。

来源: wind 瑞达期货研究院

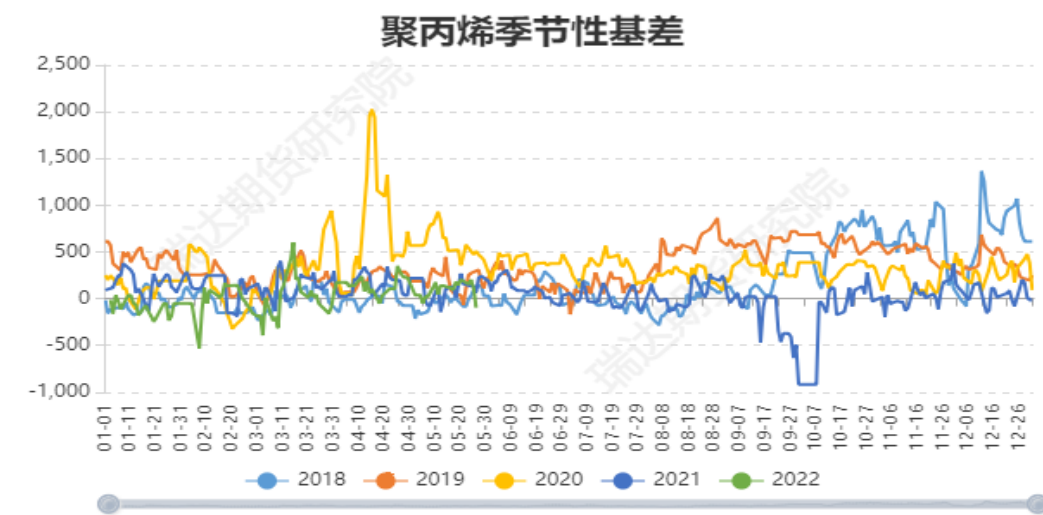
图7、聚丙烯国际价格走势



对比解读： 本周2022-05-26,国际市场价:PP:CFR远东:中间价:1099.0均聚注塑级,较上周2022-05-20,国际市场价:PP:CFR远东:中间价:1154.0均聚注塑级,减少55.0均聚注塑级,减幅4.766%。本周2022-05-26,国际市场价:PP:CFR东南亚:中间价:1184.0均聚注塑级,较上周2022-05-20,国际市场价:PP:CFR东南亚:中间价:1224.0均聚注塑级,减少40.0均聚注塑级,减幅3.268%。

来源: wind 瑞达期货研究院

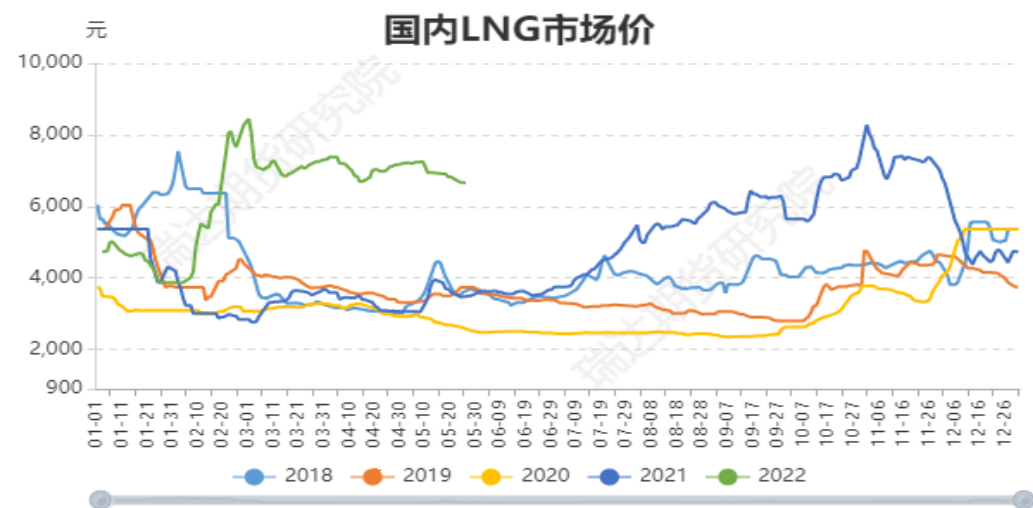
图8、聚丙烯基差走势



对比解读： 本周2022-05-26,聚丙烯基差:-97.0,较上周2022-05-20,聚丙烯基差:203.0,减少300.0,减幅147.7833%。

来源: wind 瑞达期货研究院

图9、国内LNG市场价

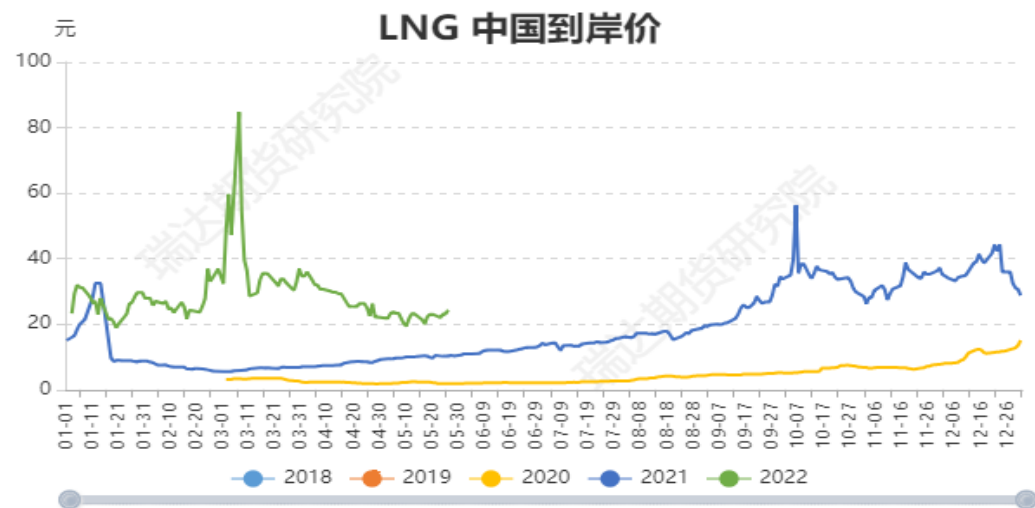


对比解读：本周2022-05-26,市场价:液化天然气:6656.0LNG,较上周2022-05-20,市场价:液化天然气:6826.0LNG,减少170.0LNG,减幅2.4905%.

来源: wind 瑞达期货研究院

本周国内外LNG市场价均有所回落。

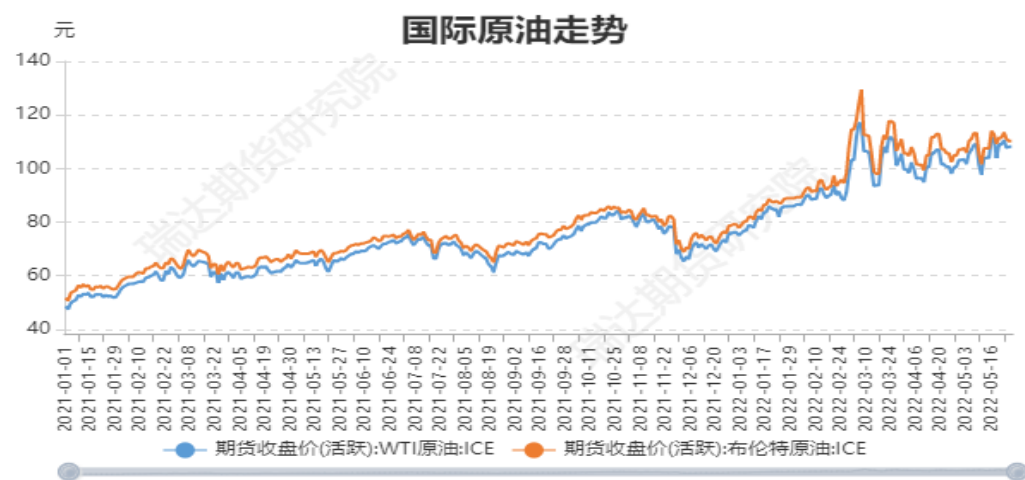
图10、LNG 中国到岸价



对比解读：本周2022-05-26,到岸价:LNG:中国:24.33,较上周2022-05-20,到岸价:LNG:中国:23.03,增加1.3,增幅5.6448%.

来源: wind 瑞达期货研究院

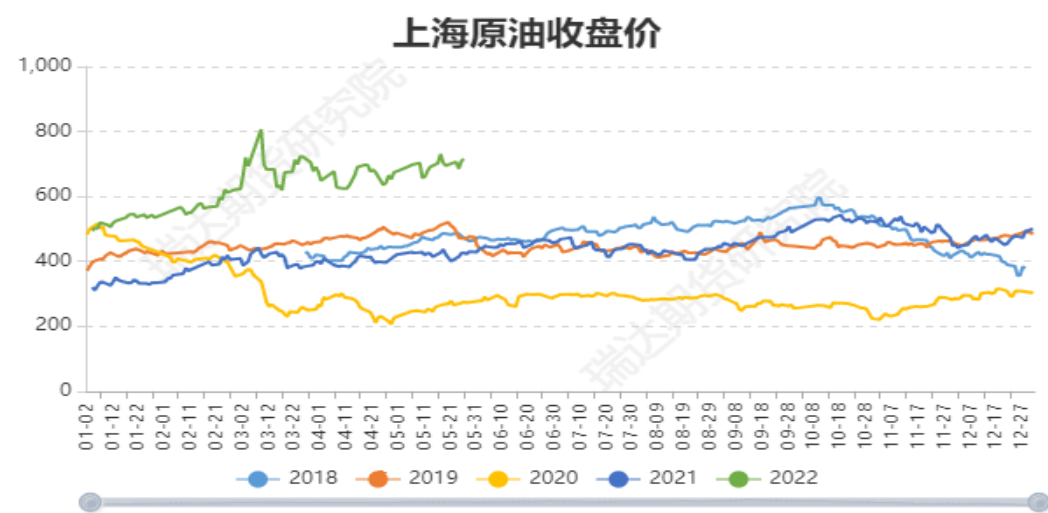
图11、国际原油价格走势



对比解读：本周2022-05-26,期货收盘价:WTI原油:ICE:108.17活跃,较上周2022-05-20,期货收盘价:WTI原油:ICE:109.02活跃,减少0.85活跃,减幅0.7797%。本周2022-05-26,期货收盘价:布伦特原油:ICE:110.21活跃,较上周2022-05-20,期货收盘价:布伦特原油:ICE:111.5活跃,减少1.29活跃,减幅1.157%。

来源：wind 瑞达期货研究院

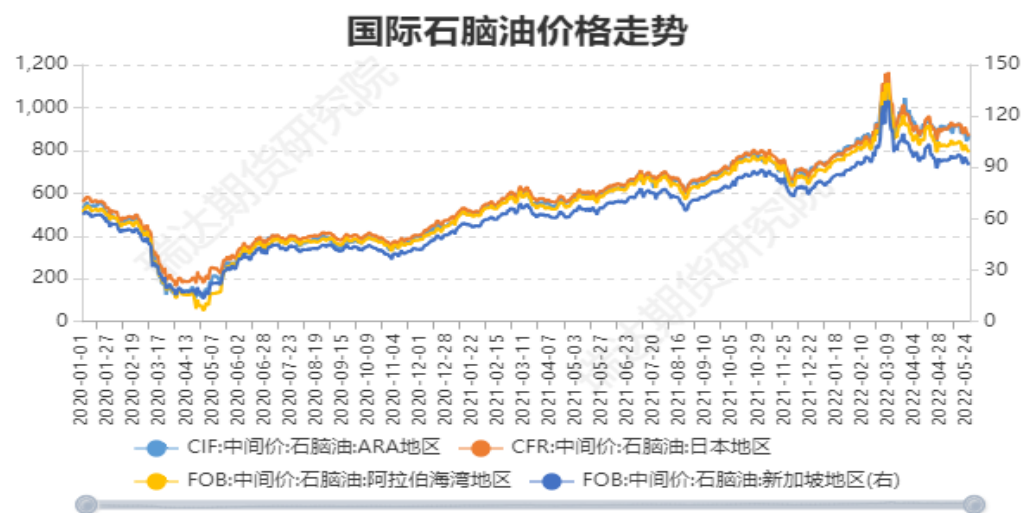
图12、中国到岸价



对比解读：本周2022-05-26,期货收盘价:原油:714.9活跃:成交量,较上周2022-05-20,期货收盘价:原油:697.9活跃:成交量,增加17.0活跃:成交量,增幅2.4359%。

来源：wind 瑞达期货研究院

图13、石脑油价格走势



对比解读：本周2022-05-26,CFR:中间价:石脑油:日本地区:866.5,较上周2022-05-20,CFR:中间价:石脑油:日本地区:882.0,减少15.5,减幅1.7574%.

来源：wind 瑞达期货研究院

图14、甲醇市场价



对比解读：本周2022-05-26,市场价:甲醇:江苏市场:主流价:2830.0,较上周2022-05-20,市场价:甲醇:江苏市场:主流价:2800.0,增加30.0,增幅1.0714%.

来源：wind 瑞达期货研究院

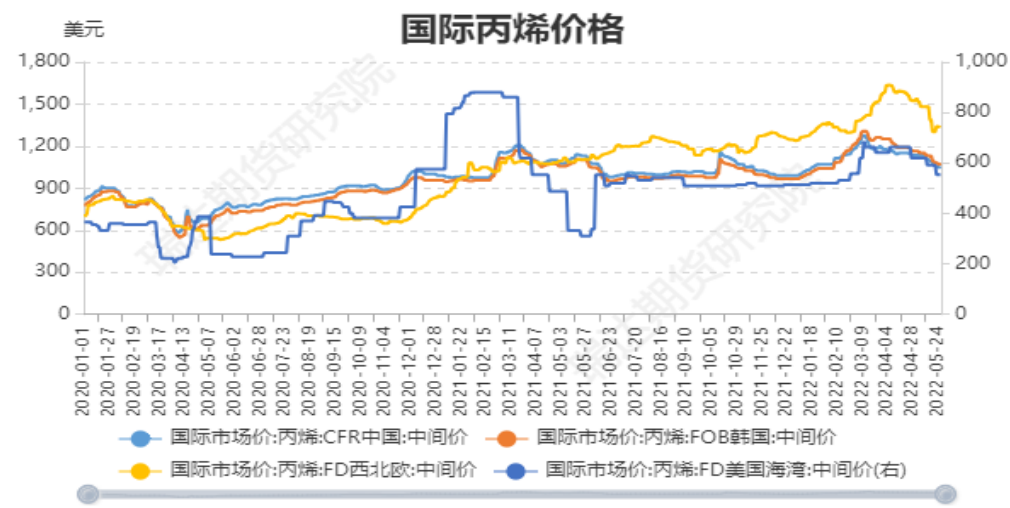
图15、国内丙烯价格走势



对比解读：本周2022-05-26, 市场价:丙烯:东北地区:主流价:7700.0, 较上周2022-05-20, 市场价:丙烯:东北地区:主流价:8150.0, 减少450.0, 减幅5.5215%.

来源: wind 瑞达期货研究院

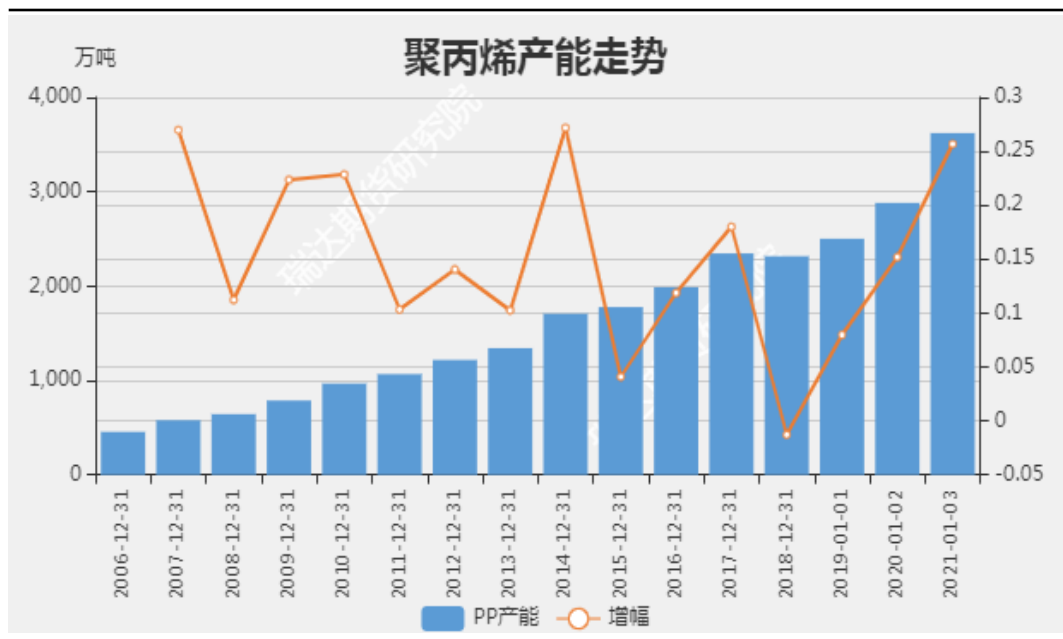
图16、国际丙烯价格走势



对比解读：本周2022-05-26, 国际市场价:丙烯:CFR中国:中间价:1041.0, 较上周2022-05-20, 国际市场价:丙烯:CFR中国:中间价:1066.0, 减少25.0, 减幅2.3452%.

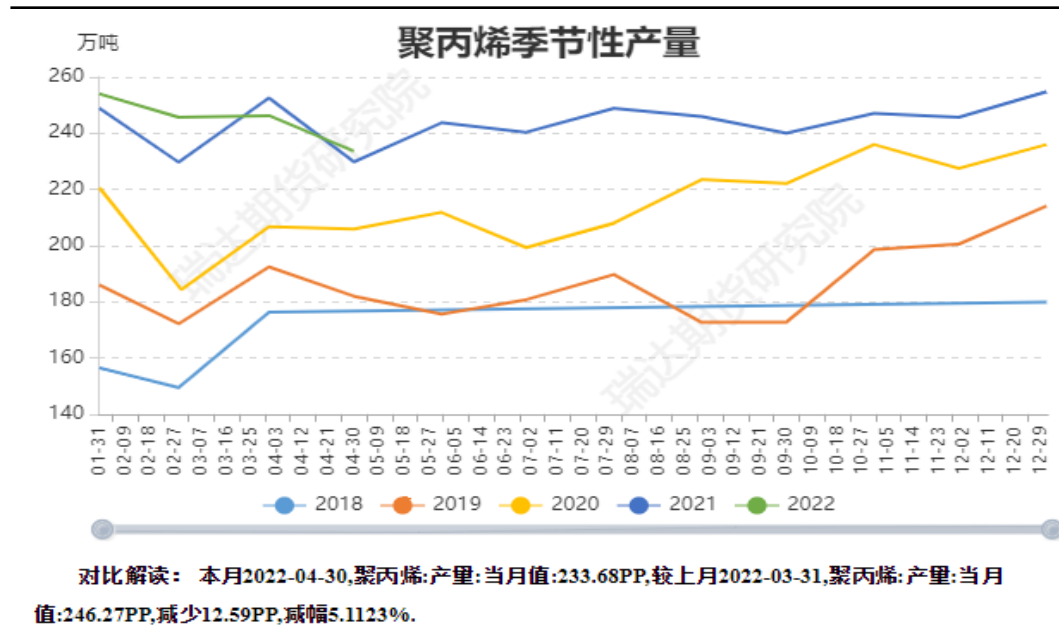
来源: wind 瑞达期货研究院

图17、聚丙烯产能



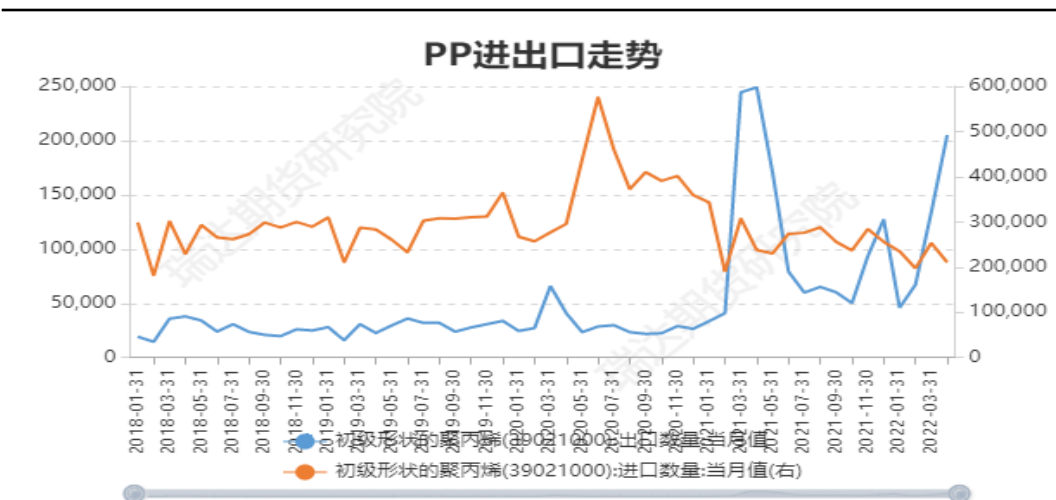
来源: wind 瑞达期货研究院

图18、聚丙烯产量



来源: wind 瑞达期货研究院

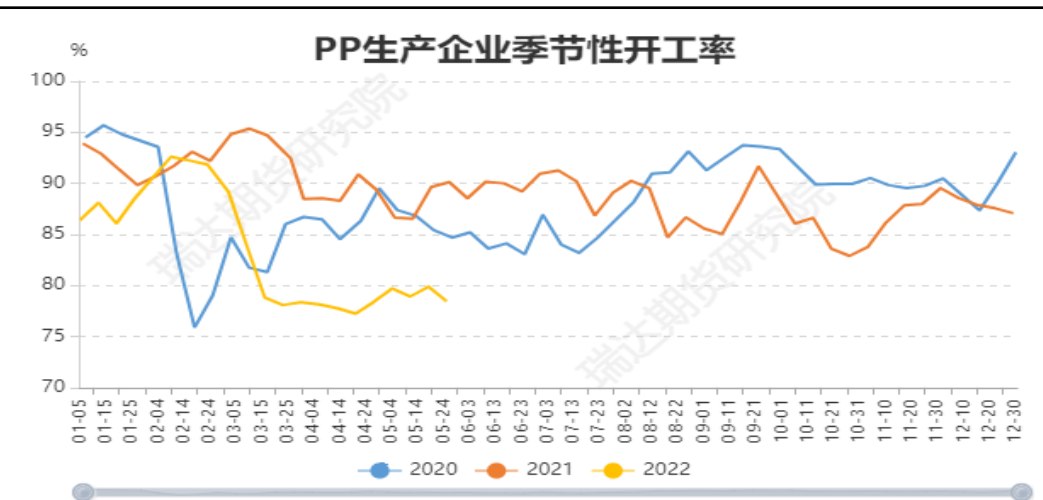
图19、聚丙烯进出口量



对比解读：当前2022-04-30,初级形状的聚丙烯:出口数量:当月值:205071.1739021000,较去年同期2021-04-30,初级形状的聚丙烯:出口数量:当月值:248977.8139021000,减少43906.6439021000,减幅17.6348%。

来源: wind 瑞达期货研究院

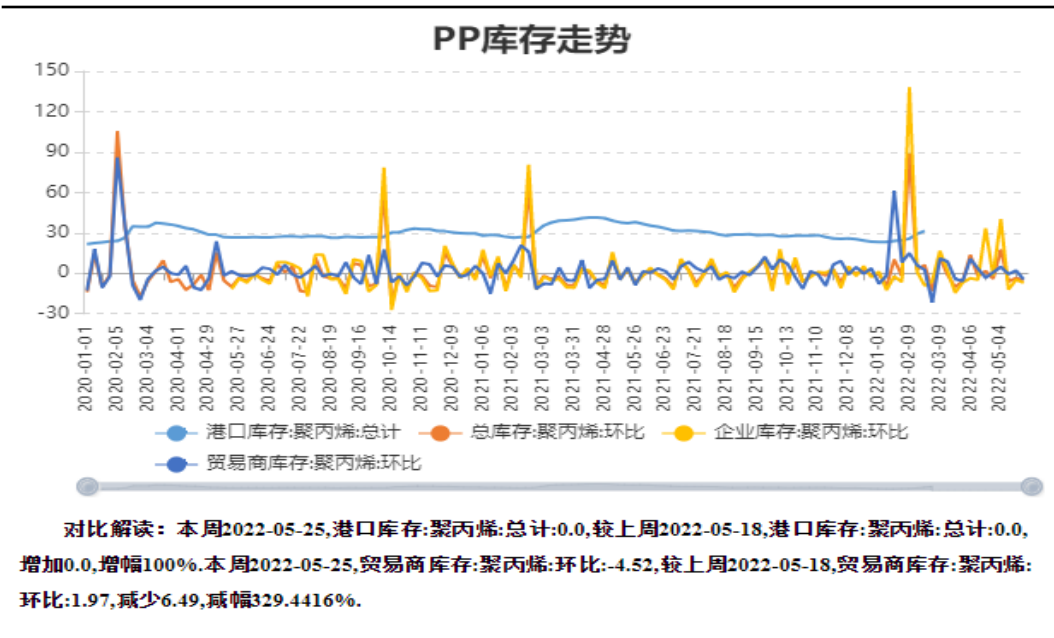
图20、聚丙烯工厂开工率



对比解读：本周2022-05-25,开工率:聚丙烯:石化企业:78.45PP,较上周2022-05-18,开工率:聚丙烯:石化企业:79.89PP,减少1.44PP,减幅1.8025%。本月2022-05-25,开工率:聚丙烯:石化企业:78.45PP,较上月2022-04-27,开工率:聚丙烯:石化企业:78.4PP,增加0.05PP,增幅0.0638%。

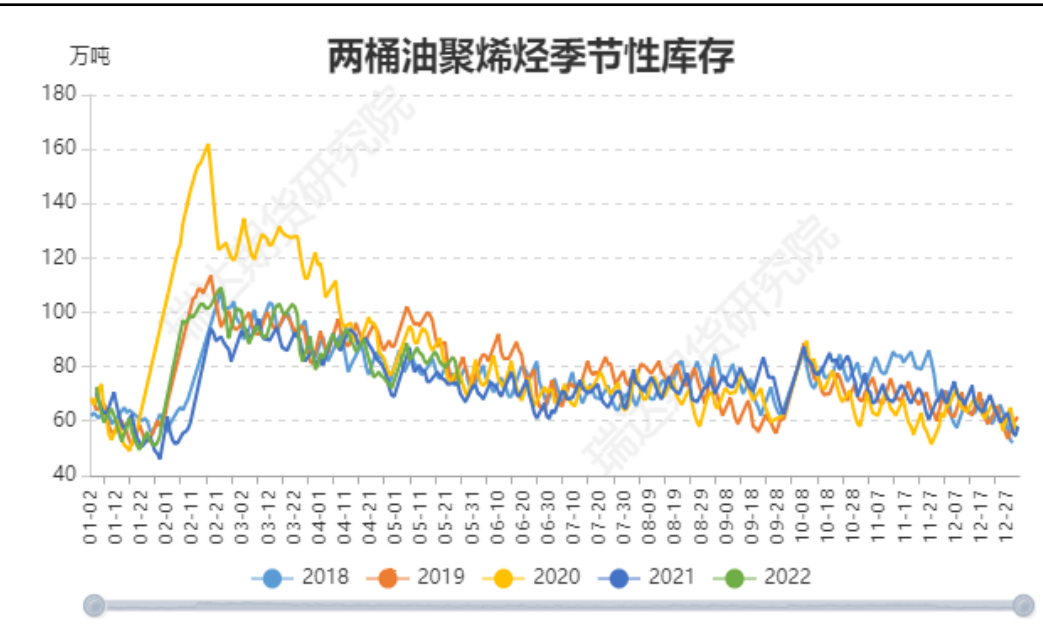
来源: wind 瑞达期货研究院

图21、聚丙烯库存走势



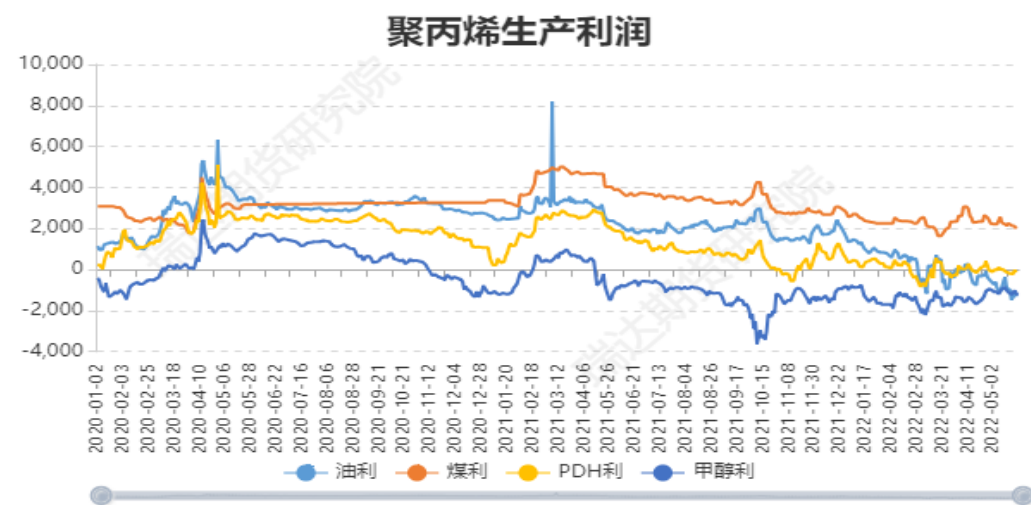
来源: wind 瑞达期货研究院

图22、两桶油聚烯烃库存



来源: wind 瑞达期货研究院

图23、聚丙烯加工利润



对比解读：本周2022-05-20,油利:-1309.5,较上周2022-05-13,油利:-985.39,减少324.11,减幅-32.8915%。
 本周2022-05-20,煤利:1988.6,较上周2022-05-13,煤利:2251.64,减少263.04,减幅11.6822%。

来源：wind 瑞达期货研究院

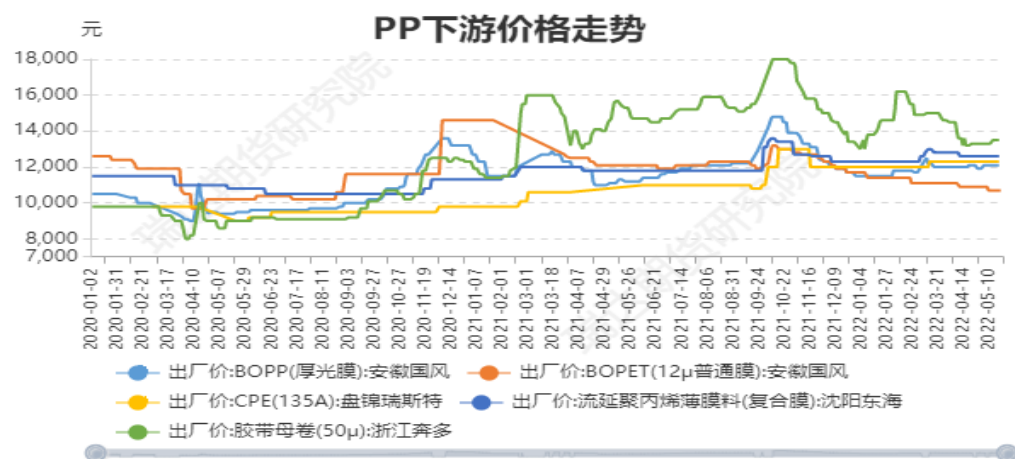
图24、聚丙烯进口利润



对比解读：本月2022-05-25,PP进口利润:-742.34,较上月2022-04-29,PP进口利润:-760.0,增加17.66,增幅-2.3237%。

来源：wind 瑞达期货研究院

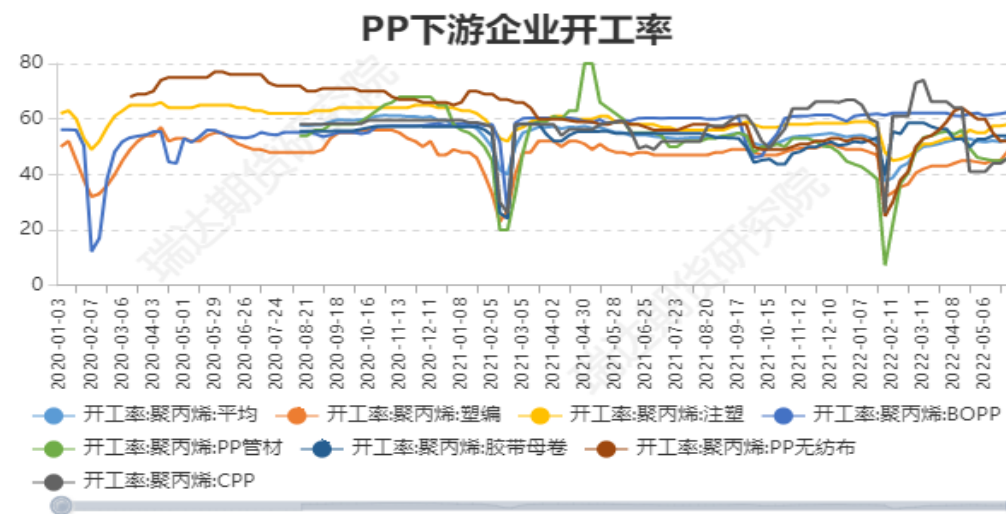
图25、pp下游产品价格



对比解读: 本周2022-05-20,出厂价:BOPP:安徽国风:0.0厚光膜,较上周2022-05-13,出厂价:BOPP:安徽国风:12100.0厚光膜,减少12100.0厚光膜,减幅100.0%。本周2022-05-20,出厂价:流延聚丙烯薄膜料:沈阳东海:0.0复合膜,较上周2022-05-13,出厂价:流延聚丙烯薄膜料:沈阳东海:12600.0复合膜,减少12600.0复合膜,减幅100.0%。

来源: wind 瑞达期货研究院

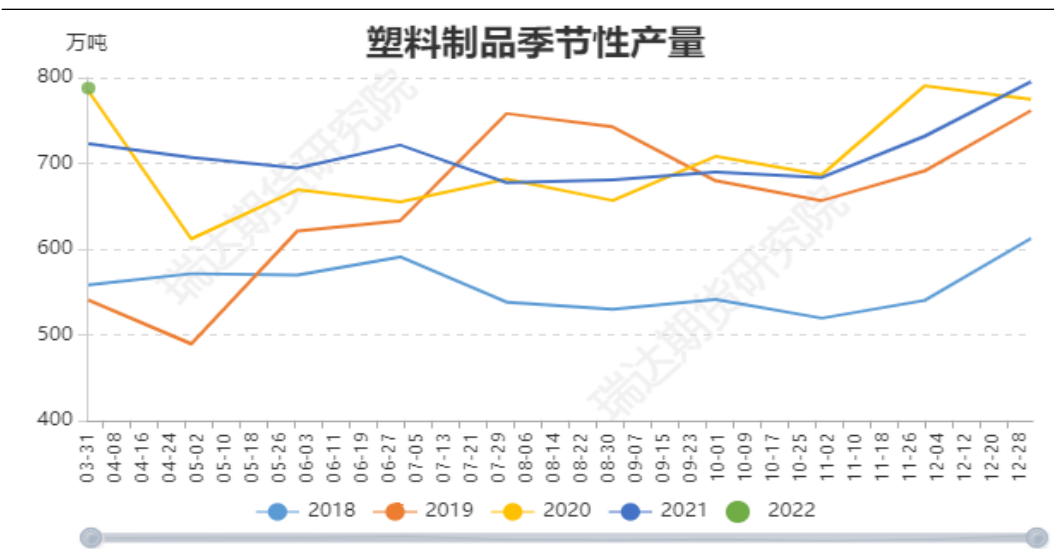
图26、聚丙烯下游行业开工率



对比解读: 本周2022-05-27,开工率:聚丙烯:平均:53.23,较上周2022-05-20,开工率:聚丙烯:平均:51.74,增加1.49,增幅2.8798%。

来源: wind 瑞达期货研究院

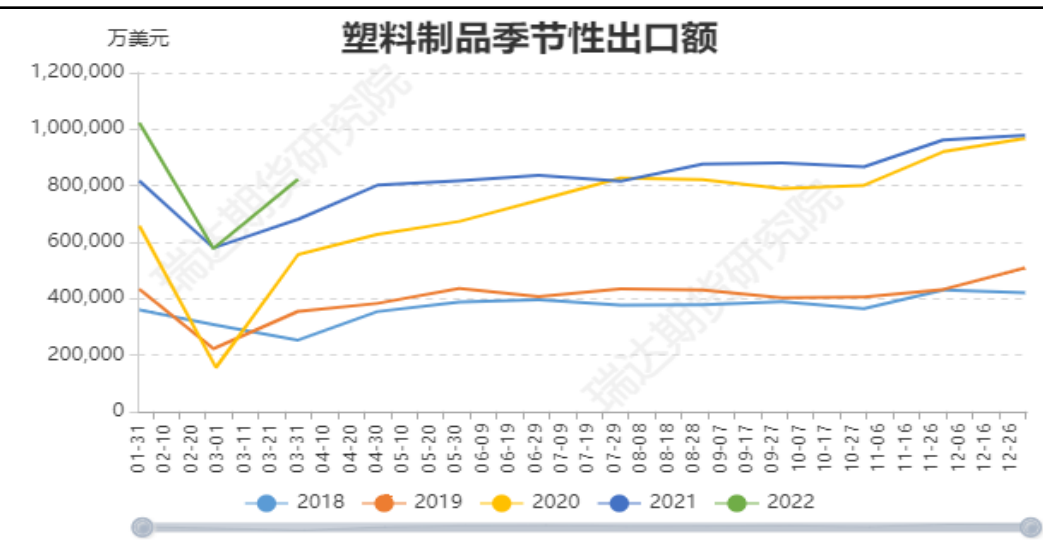
图27、塑料制品产量



对比解读：本月2022-03-31,塑料制品:产量:当月值:787.81,较上月2022-02-28,塑料制品:产量:当月值:0.0,增加787.81,增幅100%.

来源：wind 瑞达期货研究院

图28、塑料制品出口额



对比解读：本月2022-03-31,塑料制品:出口金额:当月值:822401.0,较上月2022-02-28,塑料制品:出口金额:当月值:576987.3,增加245413.7,增幅42.5336%.

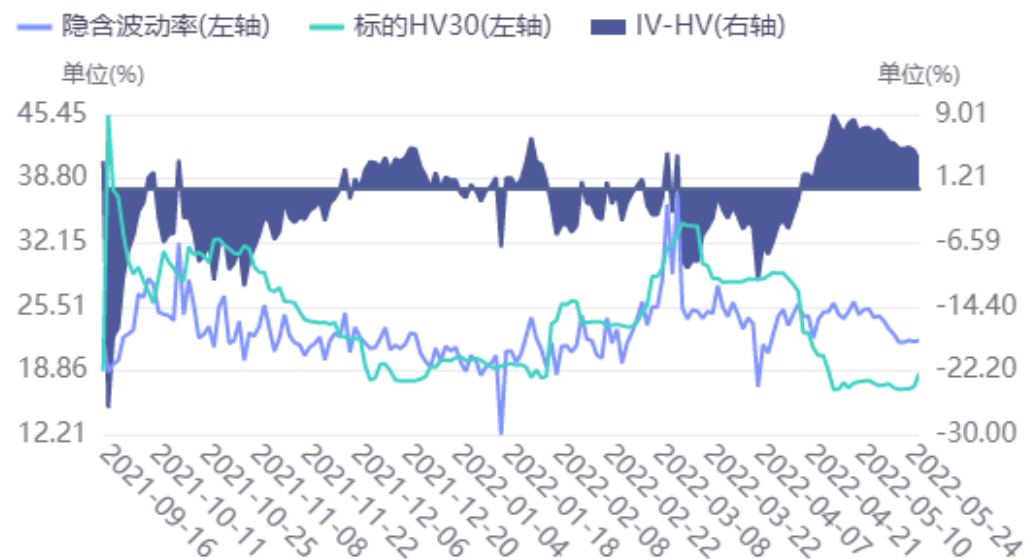
来源：wind 瑞达期货研究院

图29、期权价格走势



来源：wind 瑞达期货研究院

图30、期权波动率走势



来源：wind 瑞达期货研究院

免责声明

本报告中的信息均来源于公开可获得资料，瑞达期货股份有限公司力求准确可靠，但对这些信息的准确性及完整性不做任何保证，据此投资，责任自负。本报告不构成个人投资建议，客户应考虑本报告中的任何意见或建议是否符合其特定状况。本报告版权仅为我公司所有，未经书面许可，任何机构和个人不得以任何形式翻版、复制和发布。如引用、刊发，需注明出处为瑞达期货股份有限公司研究院，且不得对本报告进行有悖原意的引用、删节和修改。

瑞达期货研究院简介

瑞达期货股份有限公司创建于1993年，目前在全国设立40多家分支机构，覆盖全国主要经济地区，是国内大型全牌照期货公司之一，是目前国内拥有分支机构多、运行规范、管理先进的专业期货经营机构。2012年12月完成股份制改制工作，并于2019年9月5日成功在深圳证券交易所挂牌上市，成为深交所期货第一股、是第二家登陆A股的期货上市公司。

研究院拥有完善的报告体系，除针对客户的个性化需要提供的投资报告和套利、套保操作方案外，还有晨会纪要、品种日评、周报、月报等策略分析报告。研究院现有特色产品有短信通、套利通、市场资金追踪、持仓分析系统、投顾策略、交易诊断系统、数据管理系统以及金尝发服务体系专供策略产品等。在创新业务方面，积极参与创新业务的前期产品研究，为创新业务培养大量专业人员，成为公司的信息数据中心、产品策略中心和人才储备中心。

瑞达期货研究院将继续往开来，向更深更广的投资领域推进，为客户的期货投资奉上贴心、专业、高效的优质服务。