

M
A
R
K
E
T

R
E
S
E
A
R
C
H

R
E
P
O
R
T

市场研报



瑞达期货
RUIDA FUTURES



金尝发



瑞达期货研究院

金属小组 贵金属期货周报 2022年9月9日



金融投资专业理财
JINRONGTOUZI ZHUANYELICAI

陈一兰 (F3010136、Z0012698)



关注瑞达研究院微信公众号

Follow us on WeChat

贵金属

一、核心要点

1、周度数据

观察角度	名称	9月2日	9月9日	涨跌
期货	沪金主力合约收盘 (元/克)	383.02	389.52	6.5
	持仓(手)	152378	144703	-7675
	主力合约前20名净 持仓(手)	9184	-250	-9434
	沪银主力合约收盘 (元/千克)	4160	4326	166
	持仓(手)	555416	524099	-31317
	主力合约前20名净 持仓	28075	41043	12968
现货	金99(元/克)	382.59	389.03	6.44
	银(元/千克)	4136	4266	130

2、多空因素分析

利多因素	利空因素
非美货币反弹打压美元，提振贵金属	美联储维持鹰派基调，后续将继续增加美元的吸引力打压贵金属

周度观点策略总结：本周沪市贵金属震荡上行，其中沪金2212合约周涨幅1.7%，沪银2212合约周涨幅为3.99%。美国就业报告显示更多美国人重返就业市场，美联储正在尝试冷却通胀，这是一个受欢迎的信号，之后贵金属偏强运行，周中美元指数多次刷新高点，但欧央行大幅加息提振了欧元，而且投资者期待下周初美国通胀数据。

只是美联储主席鲍威尔重申，美联储将继续加息以抑制急升的通胀，并警告称不能过早放松货币政策，美联储在9月利率会议上加息75个基点的预期再次升温。由于短期市场不确定因素较多，贵金属陷入区间宽幅整理。操作上建议，日内短线交易，注意操作节奏及风险控制。

二、周度市场数据

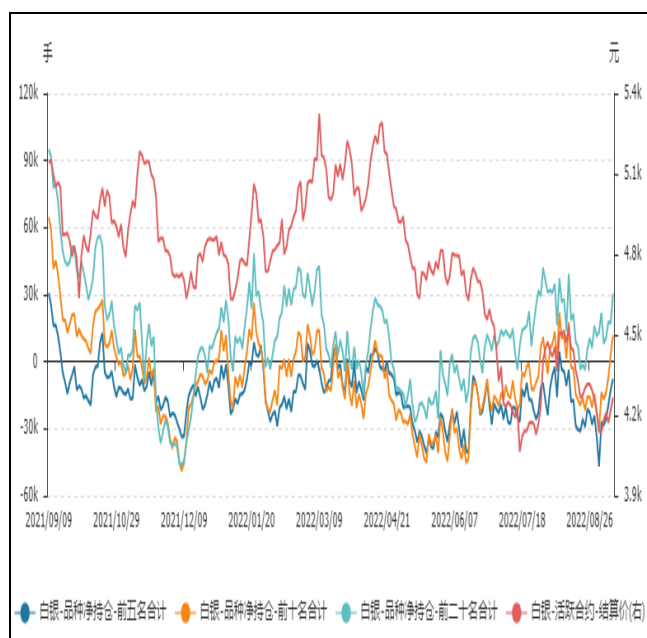
1、本周贵金属期货走势分析

图1：沪金期货净持仓走势图



沪金周内净多持仓减少。

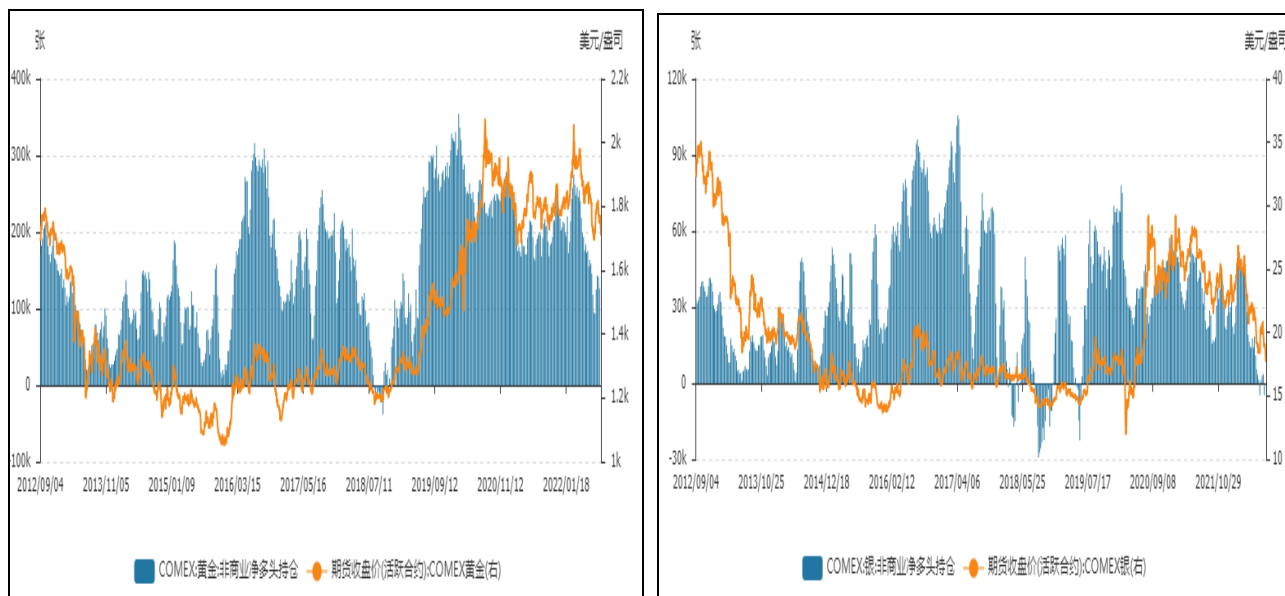
图2：沪银期货净持仓走势图



沪银周内净多增多。

图3：黄金非商业净多持仓走势图

图4：白银期货非商业净多持仓走势图



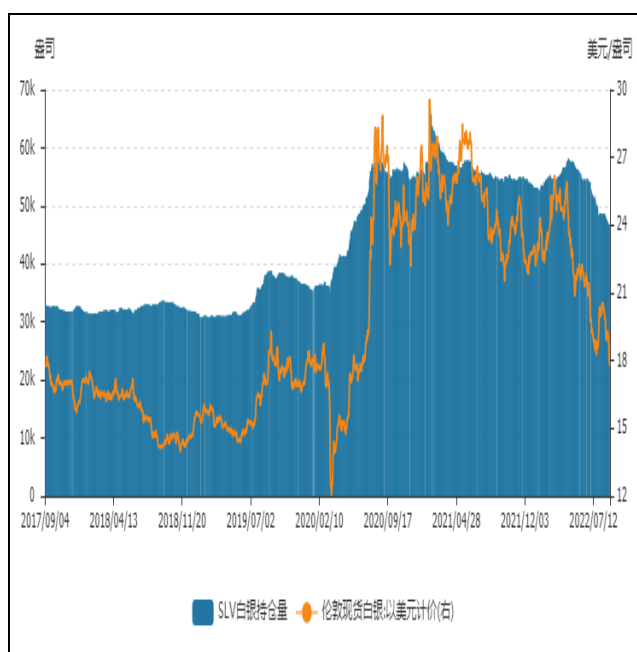
美国商品期货交易委员会（CFTC）：截至8月30日当周，COMEX黄金期货投机性净多头持仓由125847手降至117734手，COMEX白银期货投机性净多头持仓由-4500手扩至-8271手。

图5：黄金ETF持仓走势图



SPDR Gold Trust黄金ETF持仓减少。

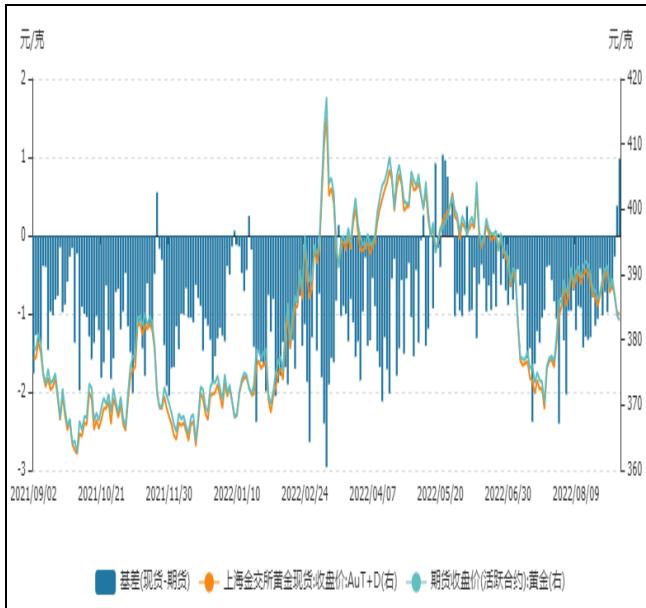
图6：白银ETF持仓量走势图



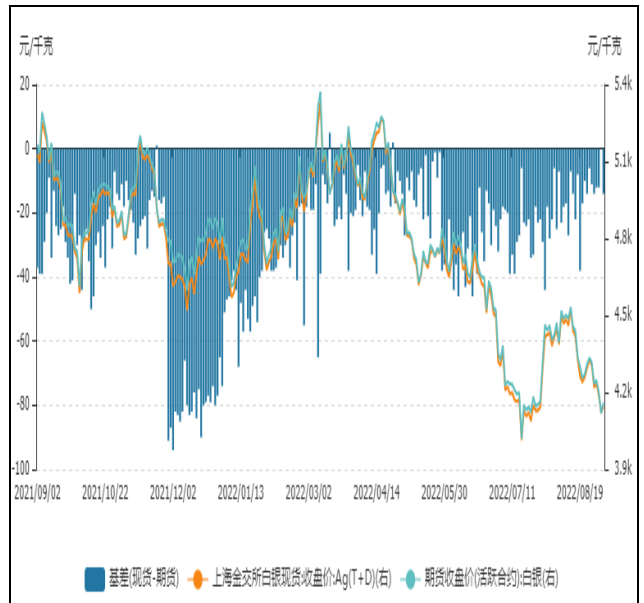
Shares Silver Trust白银ETF持仓增加。

图7：国内黄金基差走势图

图8：国内白银基差走势图



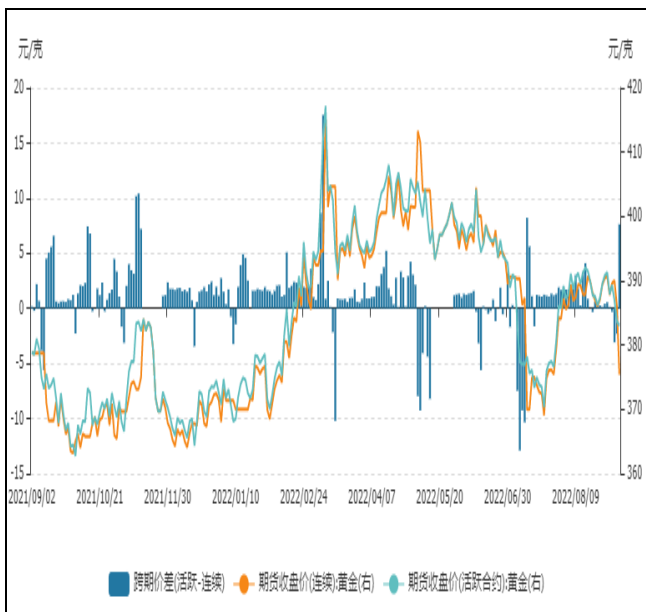
国内黄金基差由上周0.98缩至0.24。



国内白银基差由上周由-14缩至-7。

图9：国内黄金跨期价差走势图

图10：国内白银跨期价差走势



沪金跨期价差由1.78扩至1.84。



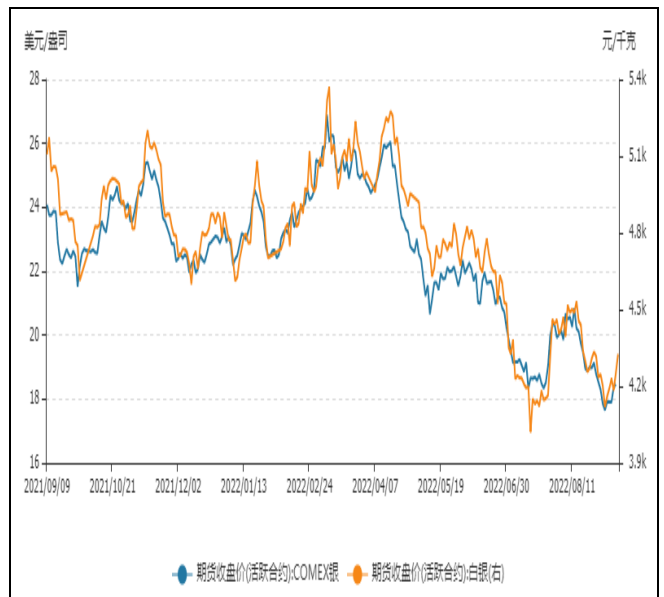
沪银跨期价差由9缩至6。

图11：期金内外盘价格走势图

图12：期银内外盘价格



期金价格内盘强于外盘。



期银价格内盘强于外盘。

图13：黄金与美元指数相关性走势图

图14：白银与美元指数相关性走势图



美指向上走高，金价弱势整理。

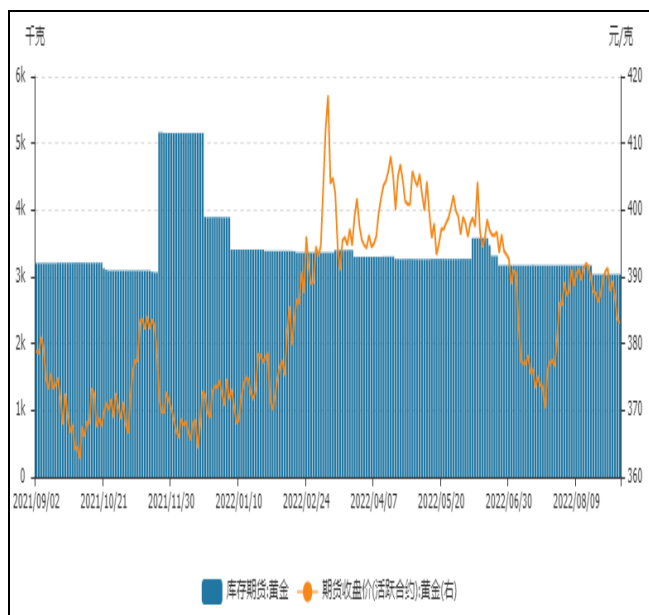


美指向上走高，银价低位整理。

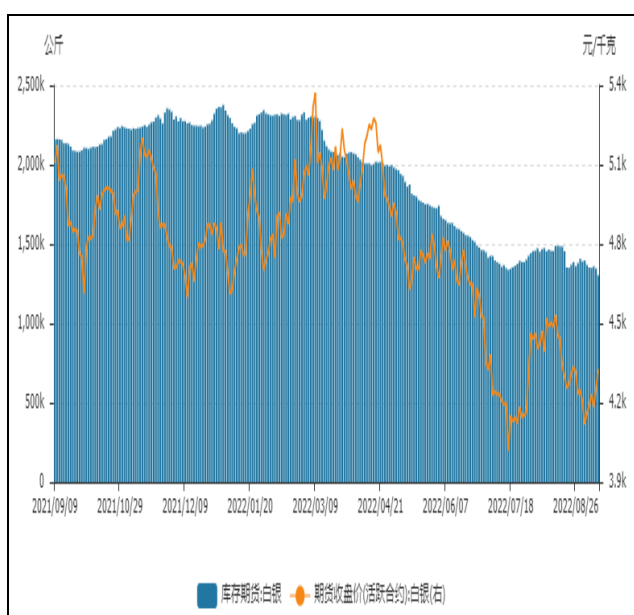
2、贵金属库存分析

图15：SHFE黄金库存走势图

图16：SHFE白银库存走势图



上期所黄金库存为3036千克，持平。



上期所白银库存由1368036公斤降至1302328公斤。

免责声明

本报告中的信息均来源于公开可获得资料，瑞达期货股份有限公司力求准确可靠，但对这些信息的准确性及完整性不做任何保证，据此投资，责任自负。本报告不构成个人投资建议，客户应考虑本报告中的任何意见或建议是否符合其特定状况。本报告版权仅为我公司所有，未经书面许可，任何机构和个人不得以任何形式翻版、复制和发布。如引用、刊发，需注明出处为瑞达期货股份有限公司研究院，且不得对本报告进行有悖原意的引用、删节和修改。