

M  
A  
R  
K  
E  
T  
  
R  
E  
S  
E  
A  
R  
C  
H  
  
R  
E  
P  
O  
R  
T

# 市场研报



瑞达期货  
RUIDA FUTURES



金尝发



瑞达期货研究院

金属小组 沪锌期货周报 2020年10月09日

联系方式：研究院微信号或者小组微信号



关注瑞达研究院微信公众号

Follow us on WeChat

## 沪 锌

### 一、核心要点

#### 1、周度数据

观察角度	名称	上周（9月25日）	本周（10月9日）	涨跌
期货	收盘（元/吨）	19070	19265	1.02%
	持仓（手）	92769	84089	-8680
	前20名净空持仓	-5348	-1573	3775
现货	SMM 0#锌锭（元/吨）	19370	19550	180
	基差（元/吨）	300	285	-15

#### 2、多空因素分析

利多因素	利空因素
中国8月规模以上工业企业利润同比增长19.1%，延续稳定增长态势。	美国上周首申失业救济人数84万，高于预期，仍是疫情前四倍。
经济三季度报前瞻：三季度固定资产投资累计增速	美国总统特朗普表示，他拒绝了民主党的刺激方

有望转正，房地产投资逐步走强。

案，并命令他的代表停止谈判，直到总统大选结束。

2020年1-8月汽车制造业利润同比实现增长。

中国物流与采购联合会：9月份全球制造业PMI为52.9%，较上月上升0.4个百分点。

**周度观点策略总结：**国庆假期前后沪锌主力2011合约探底回升，在基本金属当中表现偏弱。期间国内公布经济数据大多向好，而特朗普感染新冠病毒，但很快出院，海外市场波动较大。基本上，现货方面，锌两市库存外增内减，在海外疫情持续下，锌矿供应恢复有限，但同时下游消费表现平平。展望下周，需关注宏观情绪变化及美指走势，同时美国总统大选政治扰动不确定犹存，短线或陷入震荡态势。

技术上，期价周线MACD红柱缩短，关注日线布林线下轨支撑。操作上，建议沪锌主力2011合约可于18800-19600元/吨之间高抛低吸，止损各400元/吨。

## 二、周度市场数据

### 1、锌期货价格分析

图1：锌两市比值走势图



锌进口盈利由上周296.17增至354.5元/吨。

图2：沪锌多头持仓走势图



沪锌多头持仓下滑。

图3：沪锌空头持仓走势图



沪锌空头持仓下滑。

图4：期锌持仓资金走势图



沪锌总持仓额由上周1962251.63降至1706679.25万元。

图5：沪锌主力与次主力价差走势图

图6：沪锌近月与远月价差走势图



沪锌主力合约与次主力合约价差由-225缩窄至140元/吨。沪锌主力近月与远月价差由上周-225缩窄至-120元/吨。

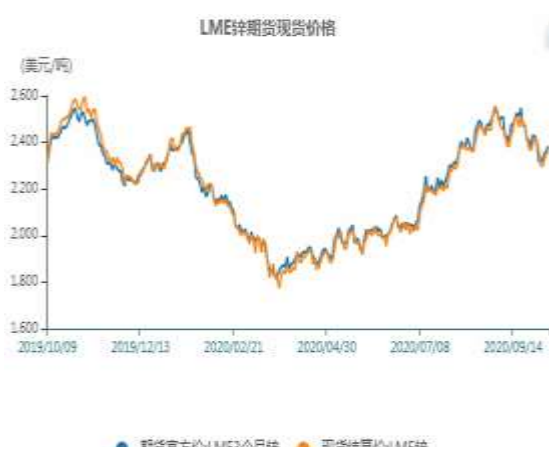
## 2、国内外锌现货价分析

图7、国内锌锭价格走势



截止至2020年10月9日，长江有色市场0#锌均价20100元/吨；上海、广东、天津、济南四地现货价格分别为19520元/吨、19350元/吨、19500、19550元/吨。

图8、LME锌现货价格走势



截止至2020年10月8日，LME3个月锌期货价格为2384美元/吨，LME锌现货结算价为2356美元/吨。

图9：上海精炼锌贴水走势图



精炼锌保持保持由升水135缩窄至升水115元/吨。

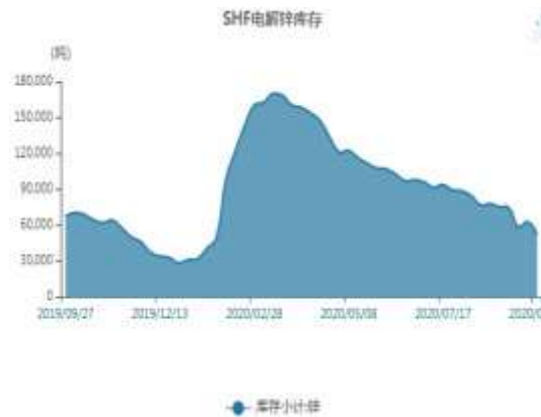
图10：LME锌现货升水走势图



截止至2020年10月8日，LME近月与3月价差报价为-18美元/吨，3月与15月价差报价为贴水48.75美元/吨

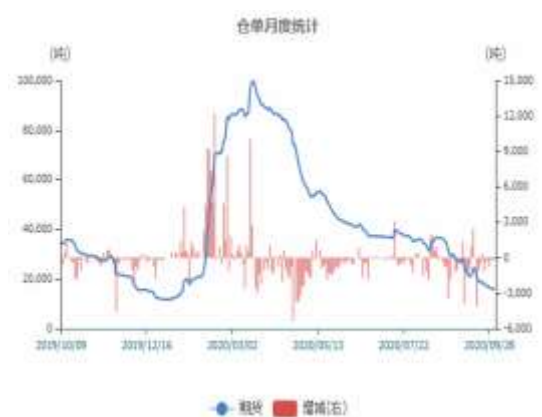
### 3、锌两市库存分析

图11：上海锌库存走势图



截止至2020年9月30日，上海期货交易所精炼锌库存为47947吨，较上一周减3862吨。

图12：锌仓单走势图



精炼锌总计仓单由上周17171降至15844吨。

图13：LME锌库存走势图



LME锌库存由上周221300降至217975吨。

图14：国内隐性库存走势图



精炼锌社会库存由上周13.5降至12.52万吨。

### 免责声明

本报告中的信息均来源于公开可获得资料，瑞达期货股份有限公司力求准确可靠，但对这些信息的准确性及完整性不做任何保证，据此投资，责任自负。本报告不构成个人投资建议，客户应考虑本报告中的任何意见或建议是否符合其特定状况。本报告版权仅为我公司所有，未经书面许可，任何机构和个人不得以任何形式翻版、复制和发布。如引用、刊发，需注明出处为瑞达期货股份有限公司研究院，且不得对本报告进行有悖原意的引用、删节和修改

