

「2022.9.9」

聚氯乙烯市场周报

作者：林静宜

期货投资咨询证号：Z0013465

联系电话：0595-86778969

关注我们获
取更多资讯



业务咨询
添加客服



目录



1、周度要点小结



2、期现市场



3、产业情况



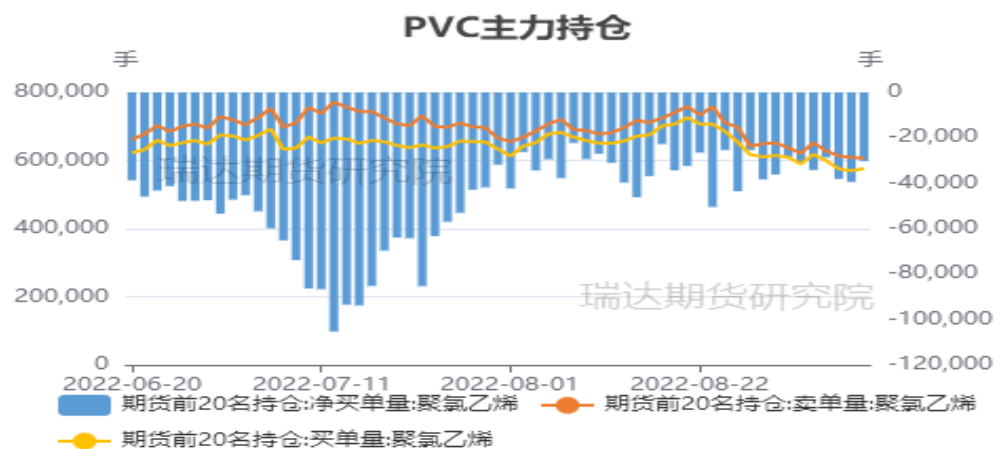
4、期权市场分析

「周度要点小结」

- ◆ 截至9月8日当周，PVC生产企业开工环比增加1.01%在73.48%，同比增加6.43%；其中电石法环比增加2.09%在75.86%，同比增加5.32%；乙烯法环比减少2.72%在65.16%，同比增加10.02%。PVC产量在40.75万吨，环比增加1.50%，同比增加10.98%。目前国内PVC装置大多正常运行，预计下周PVC市场供应基本平稳。国内下游制品企业开工出现小幅提升。其中，软制品表现尚可，型、管材行业开工多在4-6成，板材企业开工在4-8成不等。部分制品企业中秋节有放假计划，从3-5天不等，部分未放假企业也存在降负。另外型、管材企业存在成品库存高的压力，部分有计划促销。截至9月4日，国内PVC社会库存在35.6万吨，环比增加0.17%，同比增加155.56%；其中华东地区在29.6万吨，环比增加0.34%，同比增加178.46%；华南地区在6万吨，环比减少0.66%，同比增加81.82%。
- ◆ 下周，PVC市场供应基本平稳，下游需求回升仍有待观察，预计将以区间震荡为主。



图1、聚氯乙烯前二十名持仓



对比解读：

截至2022-09-08，期货前20名持仓:净买单量:聚氯乙烯报-30236手,环比 下跌 23.29%；期货前20名持仓:卖单量:聚氯乙烯报606695手,环比 下跌 0.39%；期货前20名持仓:买单量:聚氯乙烯报576459手,环比 上涨 1.19%；

来源：wind 瑞达期货研究院

图2、品种价差走势图

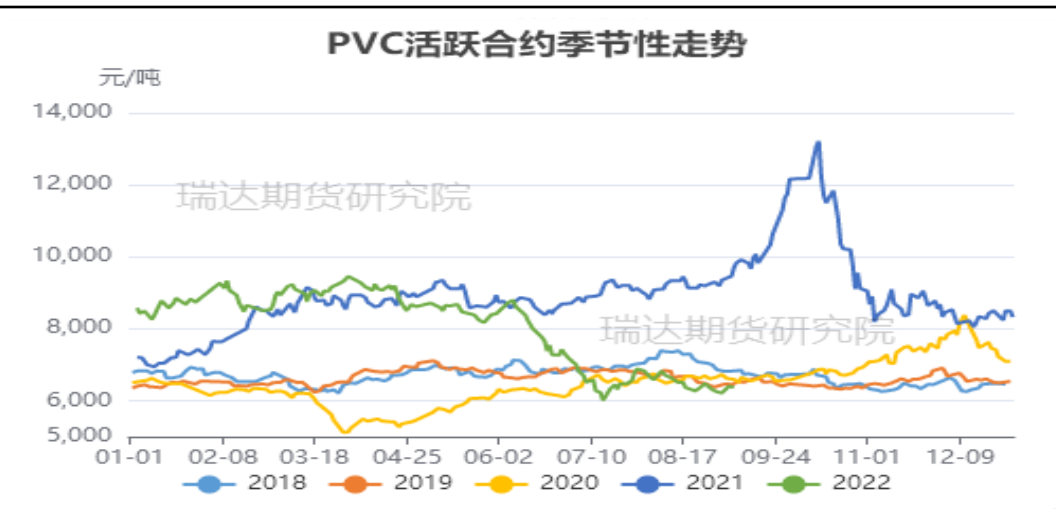


对比解读：

截至2022-09-08，PVC9-1合约价差报303,环比 下跌 7.34%；

来源：wind 瑞达期货研究院

图3、聚氯乙烯主力合约价格走势

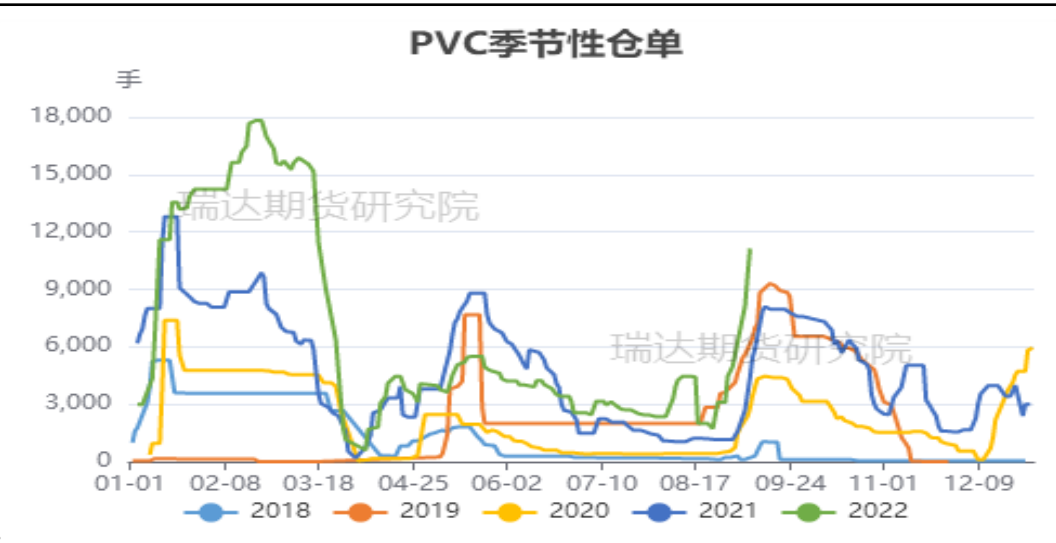


对比解读:

截至2022-09-08, 期货收盘价(活跃:成交量):聚氯乙烯(PVC)报6438元/吨, 环比上涨 **1.19%** ;

来源: wind 瑞达期货研究院

图4、聚氯乙烯仓单走势



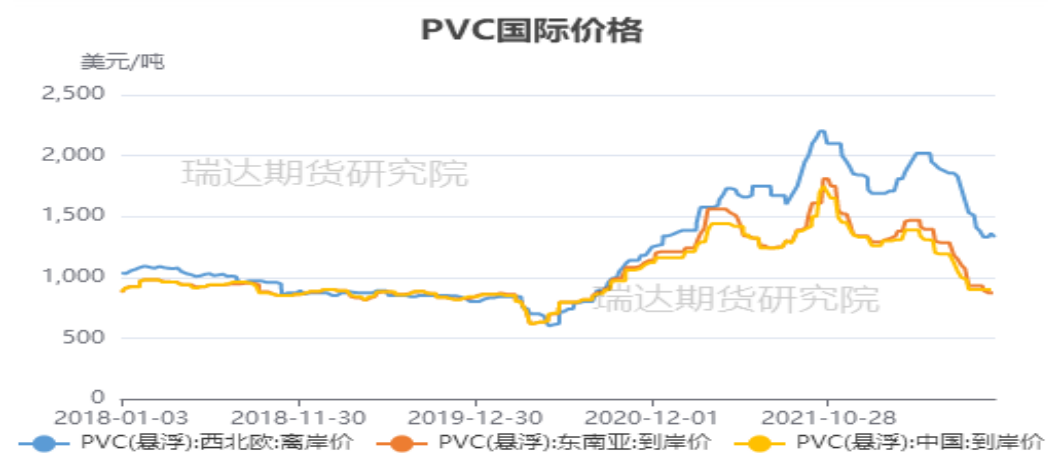
对比解读:

截至2022-09-08, 仓单数量:聚氯乙烯:总计报11137手, 环比 上涨 **14.93%** ;

来源: wind 瑞达期货研究院

本周国内PVC现货价格走势

图5、PVC国际价格走势



对比解读:

截至2022-09-07, PVC(悬浮):西北欧:离岸价报1330美元/吨,环比 下跌 2.21%;
PVC(悬浮):东南亚:到岸价报870美元/吨,环比 上涨 0.00%; PVC(悬浮):中国:到岸价报900美元/吨,环比 上涨 0.00%;

来源: wind 瑞达期货研究院

图6、PVC现货价格走势



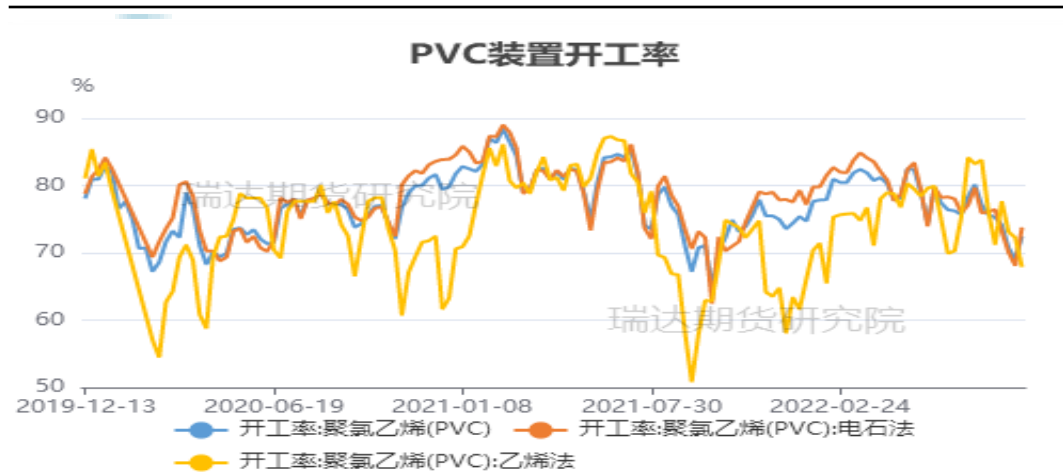
对比解读:

截至2022-09-08, 现货价:聚氯乙烯报6502.86元/吨,环比 上涨 0.02%; 华南:PVC主流价:乙烯法报6750元/吨,环比 下跌 0.44%; 华南:PVC主流价:电石法报6605元/吨,环比 下跌 0.50%; 华东:PVC主流价:乙烯法报6700元/吨,环比 上涨 0.00%; 华东:PVC主流价:电石法报6536.25元/吨,环比 上涨 0.17%;

来源: wind 瑞达期货研究院

本周亚洲PVC价格走势

图7、PVC装置开工率

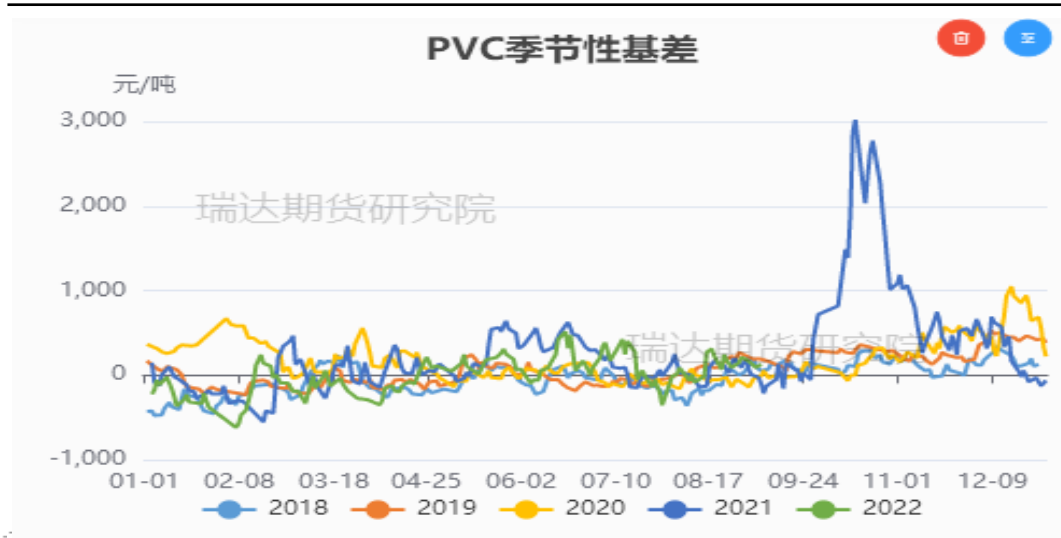


对比解读:

截至2022-09-02, 开工率:聚氯乙烯(PVC)报72.46%,环比 上涨 5.01%; 开工率:聚氯乙烯(PVC):电石法报73.78%,环比 上涨 8.39%; 开工率:聚氯乙烯(PVC):乙烯法报67.88%,环比 下跌 6.04%;

来源: wind 瑞达期货研究院

图8、PVC基差走势



对比解读:

截至2022-09-08, 现期差(活跃):聚氯乙烯报104元/吨,环比 下跌 18.75%;

来源: wind 瑞达期货研究院

本周国内兰炭电石价格走势

图9、国内兰炭市场价



对比解读:

截至2022-09-08, 国内市场价:兰炭(中料):陕西:主流价报1720元/吨,环比 上涨 0.00%; 国内市场价:兰炭(中料):内蒙古:主流价报1750元/吨,环比 上涨 0.00%;

来源: wind 瑞达期货研究院

图10、国内电石价格



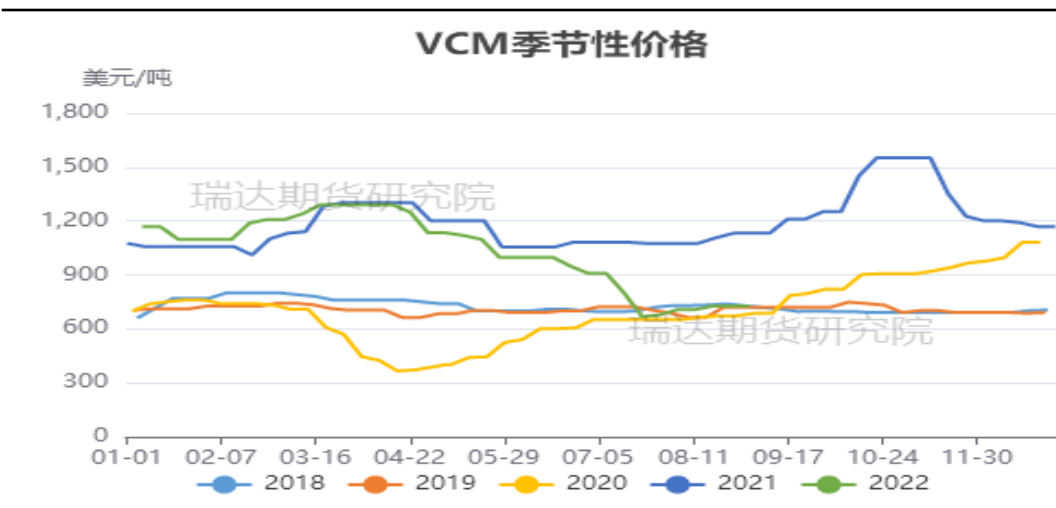
对比解读:

截至2022-09-08, 电石:西北:主流均价报3674元/吨,环比 上涨 0.00%;

来源: wind 瑞达期货研究院

本周远东VCM的价格基本平稳

图11、国际VCM价格走势

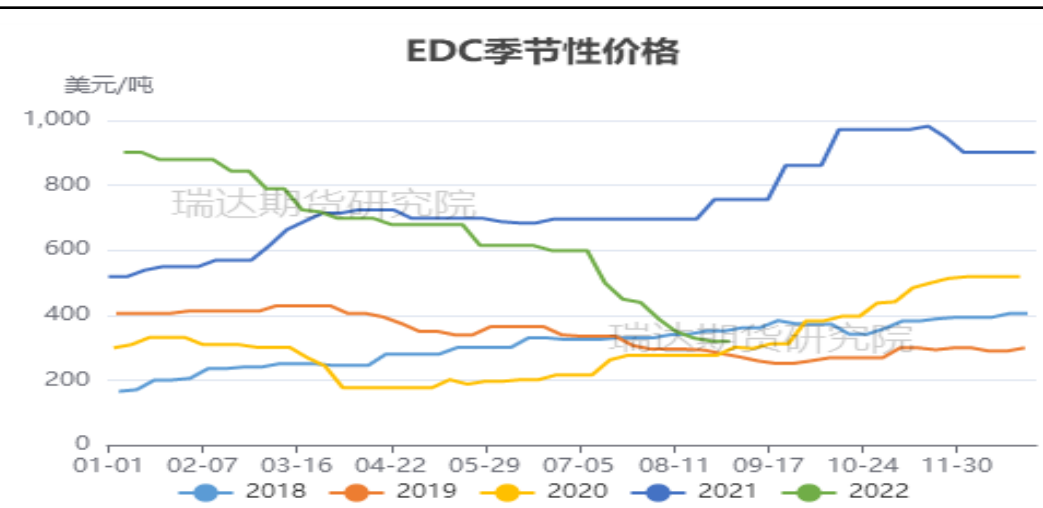


对比解读:

截至2022-09-08, 国际市场价:VCM:CFR远东:中间价报美元/吨,环比 上涨 0.00% ;

来源: wind 瑞达期货研究院

图12、国际EDC价格走势



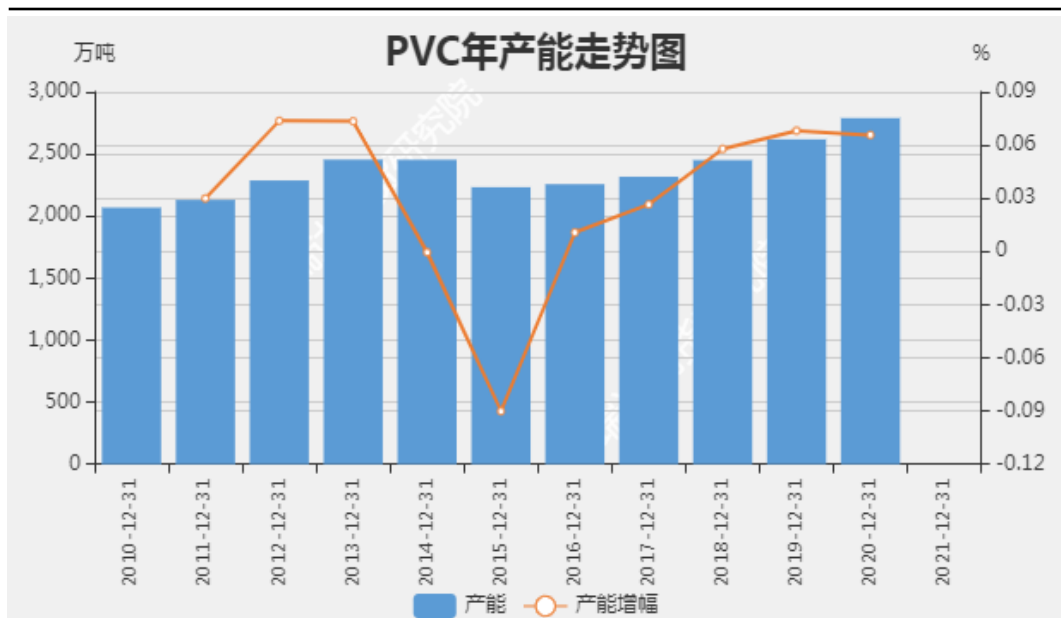
对比解读:

截至2022-09-08, 国际市场价:EDC:CFR远东:中间价报美元/吨,环比 上涨 0.00% ;

来源: wind 瑞达期货研究院

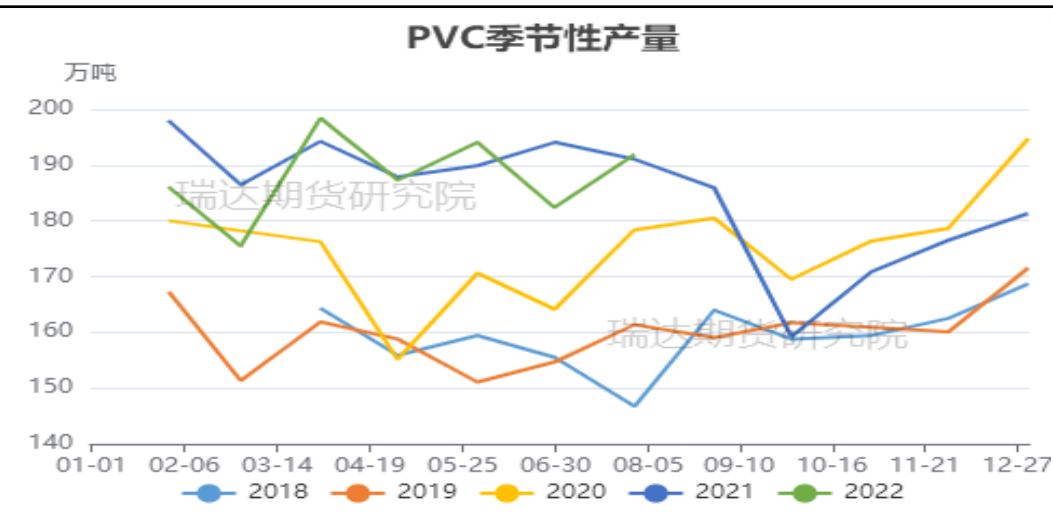
2022年PVC产能继续增加，3月产量明显上升

图13、PVC产能



来源：wind 瑞达期货研究院

图14、PVC产量



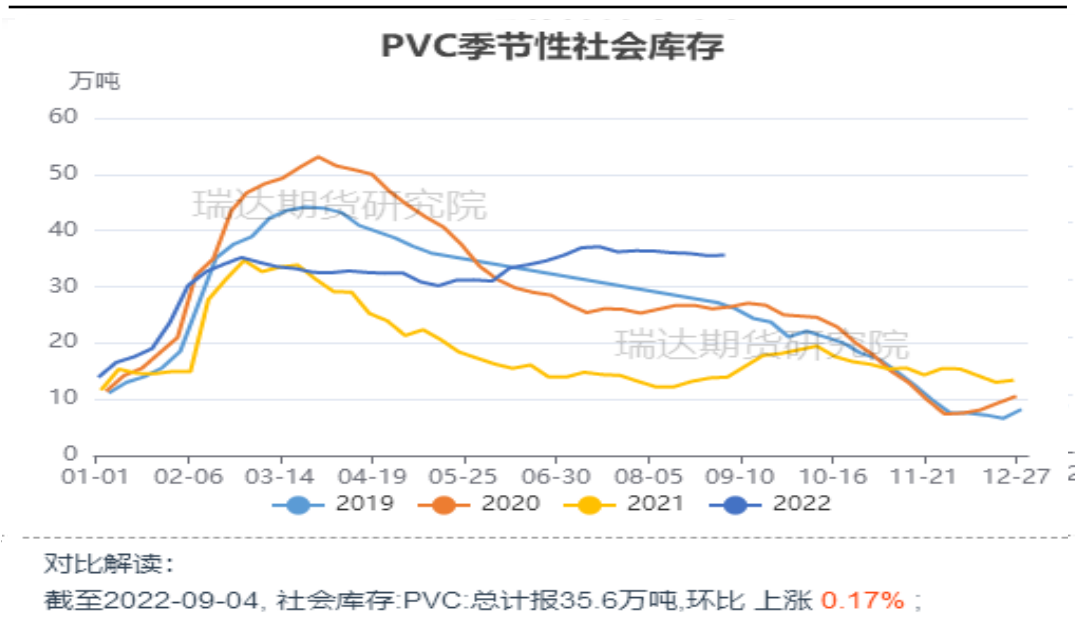
对比解读：

截至2022-07-31,PVC树脂:产量:当月值报191.84万吨,环比上涨5.19%;

来源：wind 瑞达期货研究院

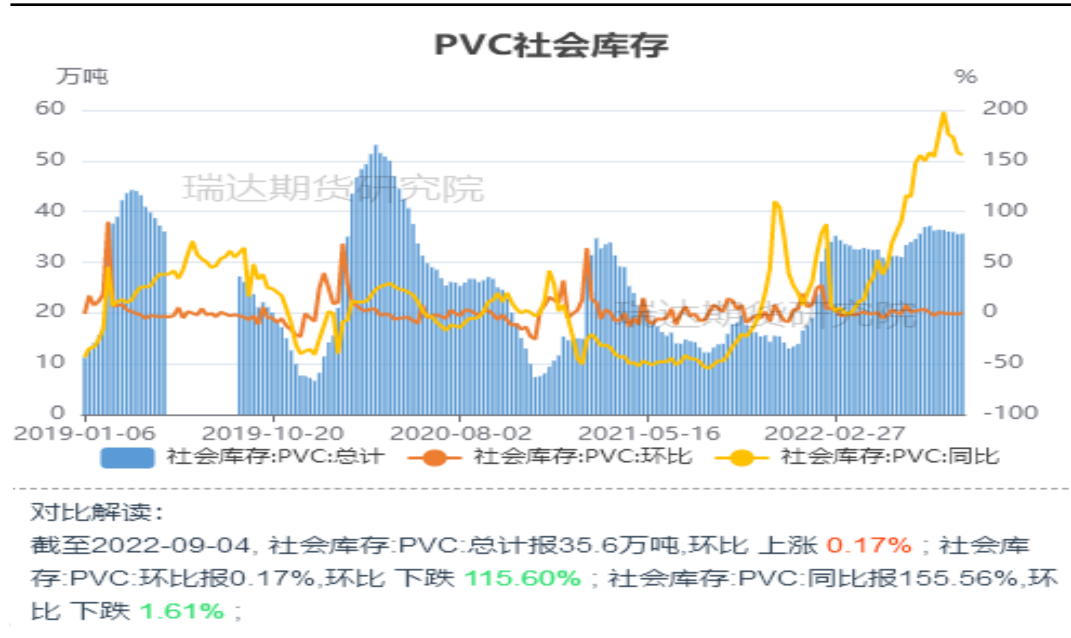
本周PVC社会库存略有下降

图17、PVC库存走势



来源: wind 瑞达期货研究院

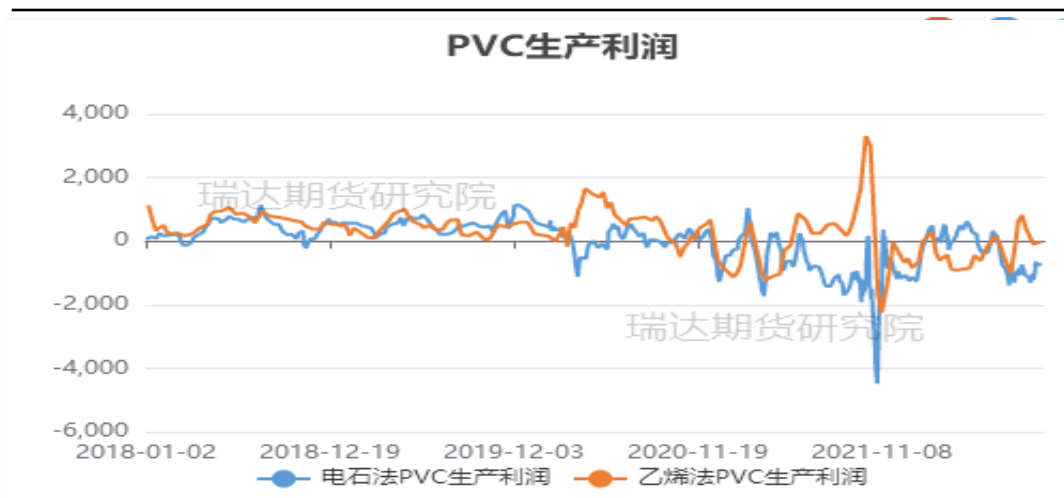
图18、PVC库存走势



来源: wind 瑞达期货研究院

本周PVC生产利润有所回升

图19、聚氯乙烯加工利润

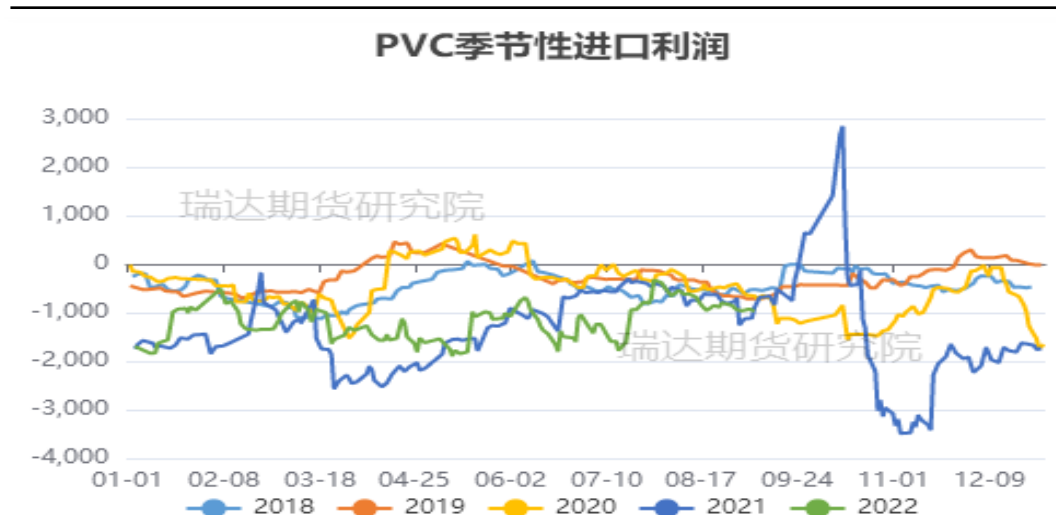


对比解读:

截至2022-09-08, 电石法PVC生产利润报-691.7,环比 下跌 1.60%; 乙烯法PVC生产利润报,环比 上涨 0.00%;

来源: wind 瑞达期货研究院

图20、聚氯乙烯进口利润

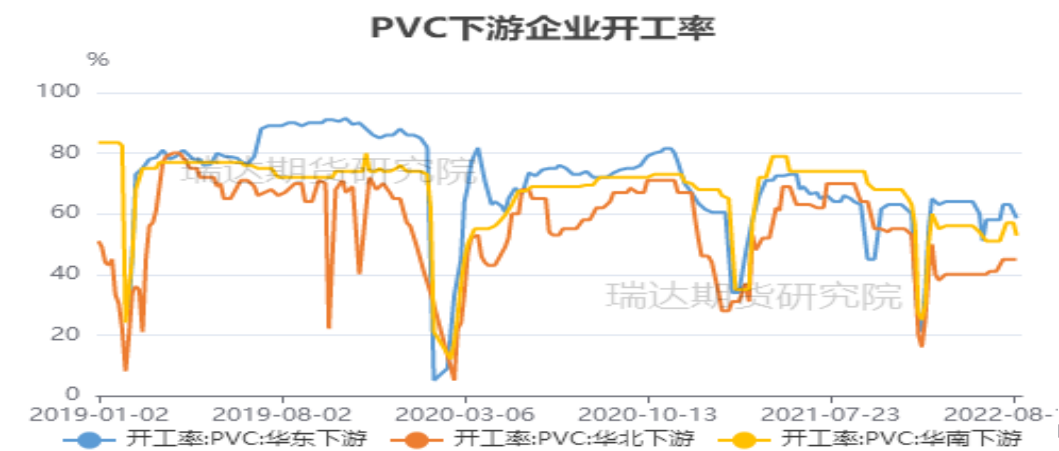


对比解读:

截至2022-09-08, PVC进口利润报,环比 上涨 0.00%;

来源: wind 瑞达期货研究院

图21、PVC下游行业开工率

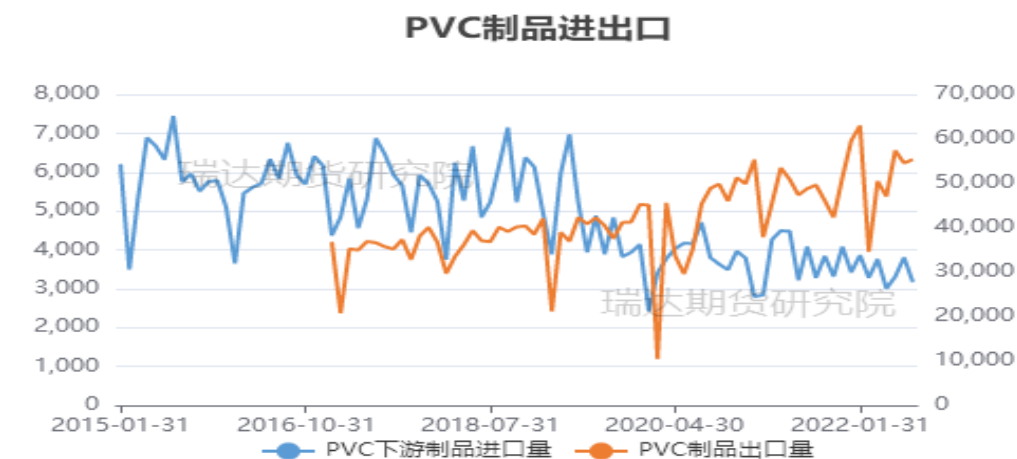


对比解读:

截至2022-09-02, 开工率:PVC:华东下游报58.5%,环比 上涨 0.00%; 开工率:PVC:华北下游报45%,环比 上涨 0.00%; 开工率:PVC:华南下游报52.75%,环比 上涨 0.00%;

来源: wind 瑞达期货研究院

图22、PVC制品进出口



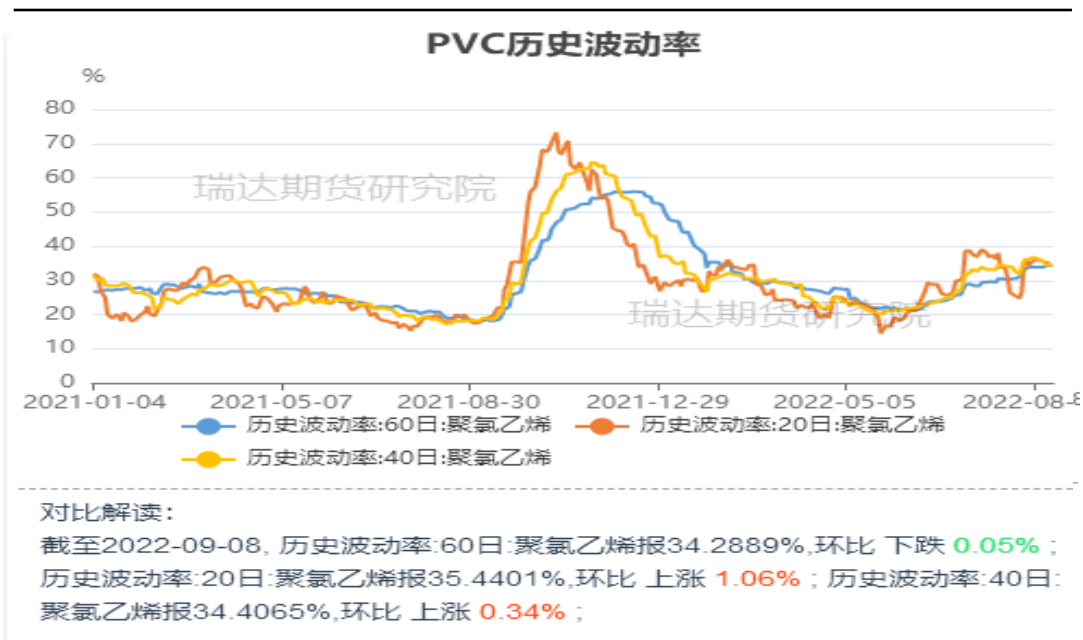
对比解读:

截至2022-07-31,PVC下游制品进口量报3169.21,环比下跌16.70%; PVC制品出口量报55325.06,环比上涨1.43%;

来源: wind 瑞达期货研究院

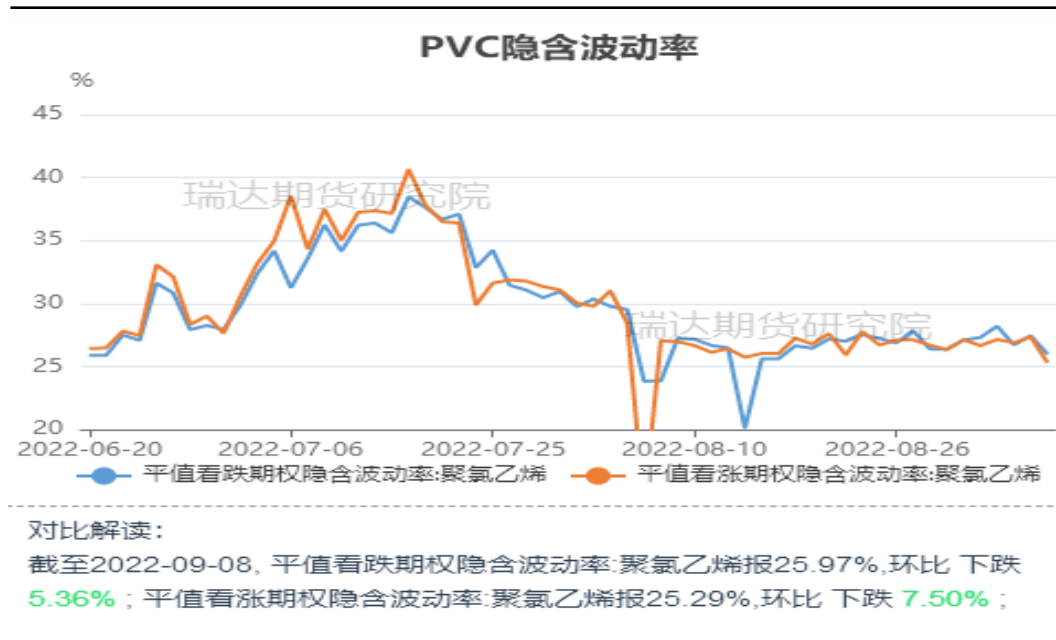
PVC2209合约期权走势及波动率

图23、期权价格走势



来源: wind 瑞达期货研究院

图24、隐含波动率



来源: wind 瑞达期货研究院

免责声明

本报告中的信息均来源于公开可获得资料，瑞达期货股份有限公司力求准确可靠，但对这些信息的准确性及完整性不做任何保证，据此投资，责任自负。本报告不构成个人投资建议，客户应考虑本报告中的任何意见或建议是否符合其特定状况。本报告版权仅为我公司所有，未经书面许可，任何机构和个人不得以任何形式翻版、复制和发布。如引用、刊发，需注明出处为瑞达期货股份有限公司研究院，且不得对本报告进行有悖原意的引用、删节和修改。

瑞达期货研究院简介

瑞达期货股份有限公司创建于1993年，目前在全国设立40多家分支机构，覆盖全国主要经济地区，是国内大型全牌照期货公司之一，是目前国内拥有分支机构多、运行规范、管理先进的专业期货经营机构。2012年12月完成股份制改制工作，并于2019年9月5日成功在深圳证券交易所挂牌上市，成为深交所期货第一股、是第二家登陆A股的期货上市公司。

研究院拥有完善的报告体系，除针对客户的个性化需要提供的投资报告和套利、套保操作方案外，还有晨会纪要、品种日评、周报、月报等策略分析报告。研究院现有特色产品有短信通、套利通、市场资金追踪、持仓分析系统、投顾策略、交易诊断系统、数据管理系统以及金尝发服务体系专供策略产品等。在创新业务方面，积极参与创新业务的前期产品研究，为创新业务培养大量专业人员，成为公司的信息数据中心、产品策略中心和人才储备中心。

瑞达期货研究院将继往开来，向更深更广的投资领域推进，为客户的期货投资奉上贴心、专业、高效的优质服务。