

# 「2023.12.29」

## 沪锌市场周报

宏观向好VS需求疲软 沪锌期价宽幅震荡

研究员：

蔡跃辉 期货从业资格号F0251444

期货投资咨询从业证书号Z0013101

关注我们获取  
更多资讯

业务咨询  
添加客服



助理研究员：

李秋荣 期货从业资格号F03101823

王凯慧 期货从业资格号F03100511



# 目录

---



## 1、周度要点小结



## 2、期现市场



## 3、产业情况

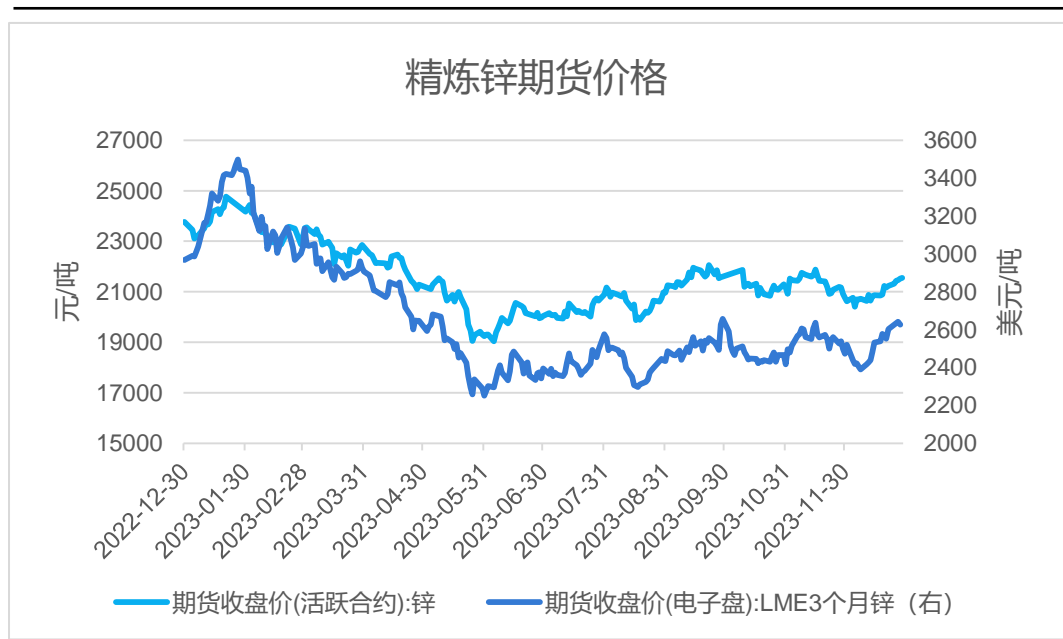


## 4、期权市场分析

- ◆ **行情回顾：**本周沪锌期价震荡偏多，最低为21230元/吨，最高为21605元/吨，振幅为1.77%。宏观面，CME“美联储观察”：美联储明年2月维持利率在5.25%-5.50%区间不变的概率为85.5%，降息25个基点的概率为14.5%。到明年3月维持利率不变的概率为18.8%，累计降息25个基点的概率为69.9%，累计降息50个基点的概率为11.3%。基本面上，近期矿端扰动较多，精炼锌产量维稳运行，广西新增产能及湖南、云南等地的冶炼厂检修复产带动产量增加，不过陕西地区冶炼厂产量继续下降，使得整体增量不明显；沪伦比值下滑，进口窗口关闭。需求端，锌下游处于传统消费淡季，当前北方地区环保限产影响程度较大，南方订单不佳，采买乏力，消费疲软。在宏观情绪较好加上进口锌锭对国内市场的冲击减弱下，锌价震荡上行。
- ◆ **行情展望：**宏观情绪持续向好，提振有色板块，不过据SMM显示：临近年末，贸易商结账居多，市场活跃度相对较低，下游企业锌价高位采买谨慎，整体成交偏弱，限制锌价涨幅，短期或以震荡为主。
- ◆ **策略建议：**操作建议，沪锌zn2402合约短期区间20600-21800低买高卖交易思路为主，止损参考100元/吨，注意风险控制和交易节奏。

## 本周沪锌期价震荡收涨

图1、沪锌与伦锌期价



来源: wind 瑞达期货研究院

图2、沪伦比值

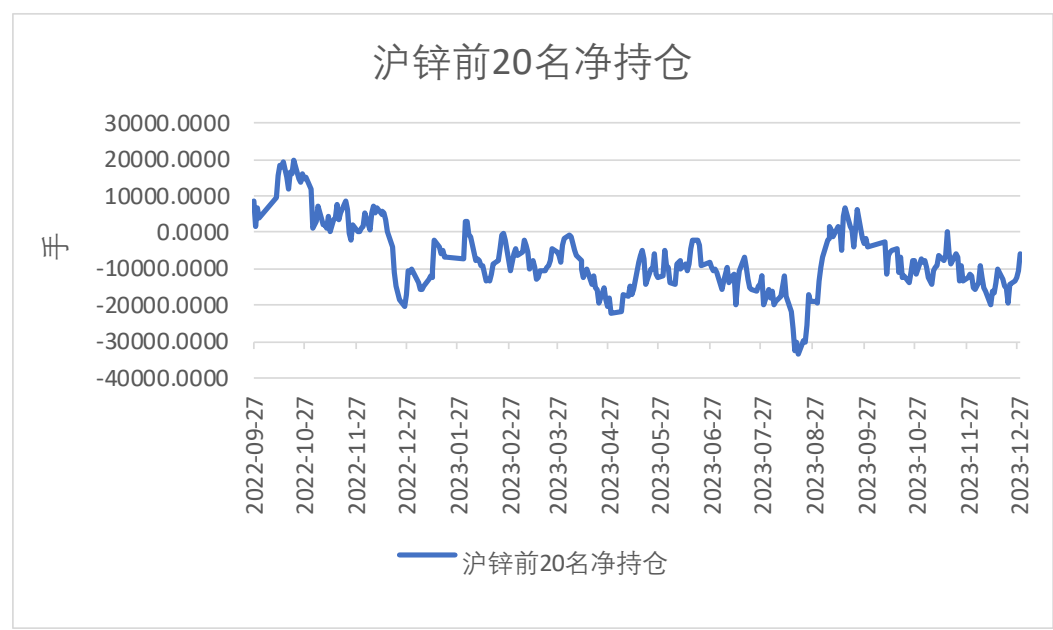


来源: wind 瑞达期货研究院

截至2023年12月29日，沪锌收盘价为21545元/吨，较2023年12月22日上涨310元/吨，涨幅1.46%；截至2023年12月28日，伦锌收盘价为2627美元/吨，较2023年12月20日上涨49.5美元/吨，涨幅1.92%。

## 沪锌持仓量增加

图3、沪锌前20名净持仓



来源: wind 瑞达期货研究院

图4、持仓



来源: wind 瑞达期货研究院

截至2023年12月29日, 沪锌前20名净持仓为-5710手, 较2023年12月22日增加9491手。

截至2023年12月29日, 沪锌持仓量为170780手, 较2023年12月22日增加1664手,增幅0.98%。

## 铝锌、铅锌价差增减不一

图5、铝锌价差



来源: wind 瑞达期货研究院

图6、铅锌价差



来源: wind 瑞达期货研究院

截至2023年12月29日,铝锌期货价差为2040元/吨,较2023年12月22日减少30元/吨。

截至2023年12月29日,铅锌期货价差为5670元/吨,较2023年12月22日增加100元/吨。

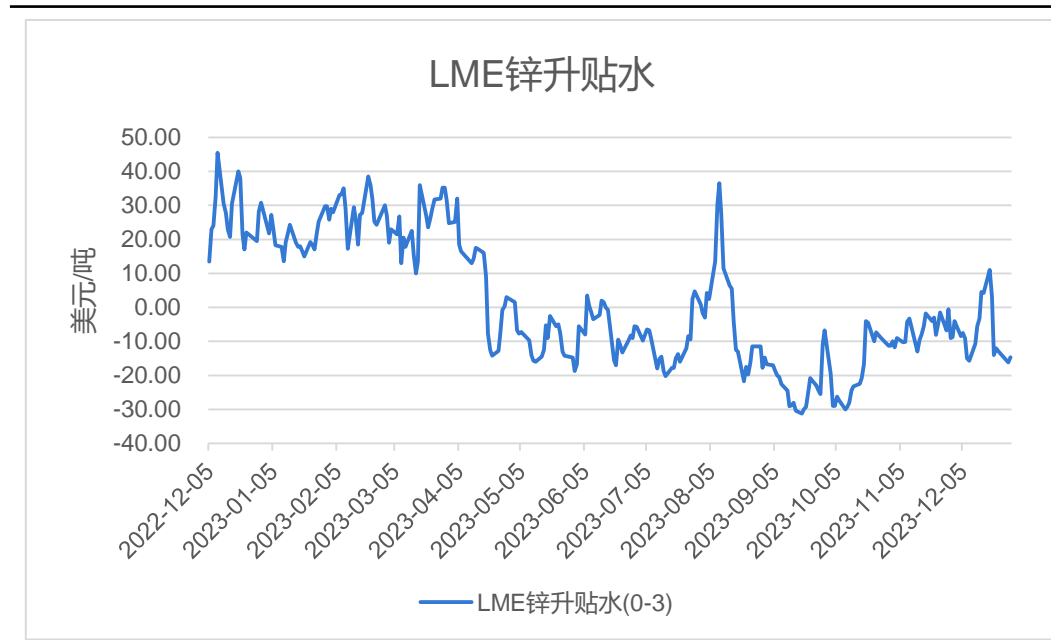
## 国内现货升水

图7、国内现货、升贴水



来源: wind 瑞达期货研究院

图8、LME升贴水



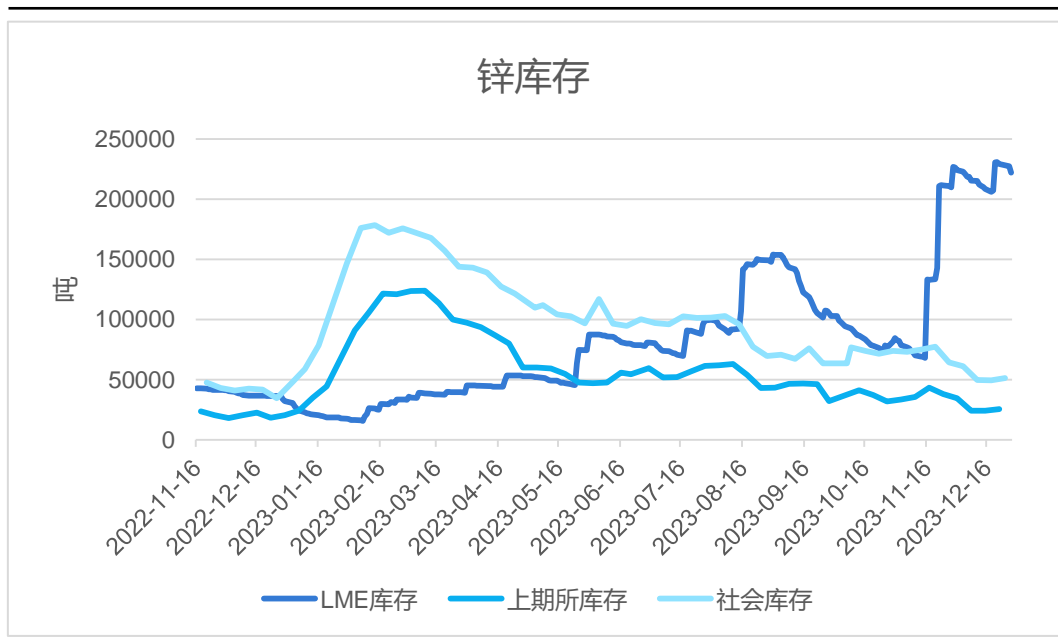
来源: wind 瑞达期货研究院

截至2023年12月29日，0#锌锭现货价为21590元/吨，较2023年12月22日上涨60元/吨，涨幅0.28%。现货升水55元/吨，较上周下跌110元/吨。

截至2023年12月28日，LME锌近月与3月价差报价为-14.7美元/吨，较2023年12月19日减少17.95美元/吨。

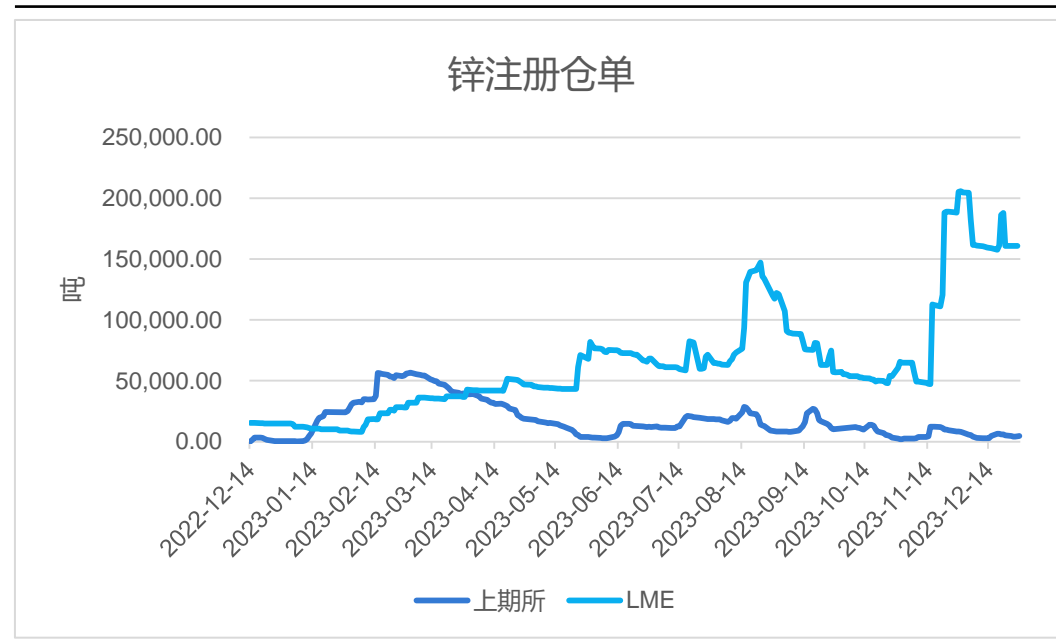
## 上期所库存增加

图9、锌库存



来源: wind 瑞达期货研究院

图10、仓单



来源: wind 瑞达期货研究院

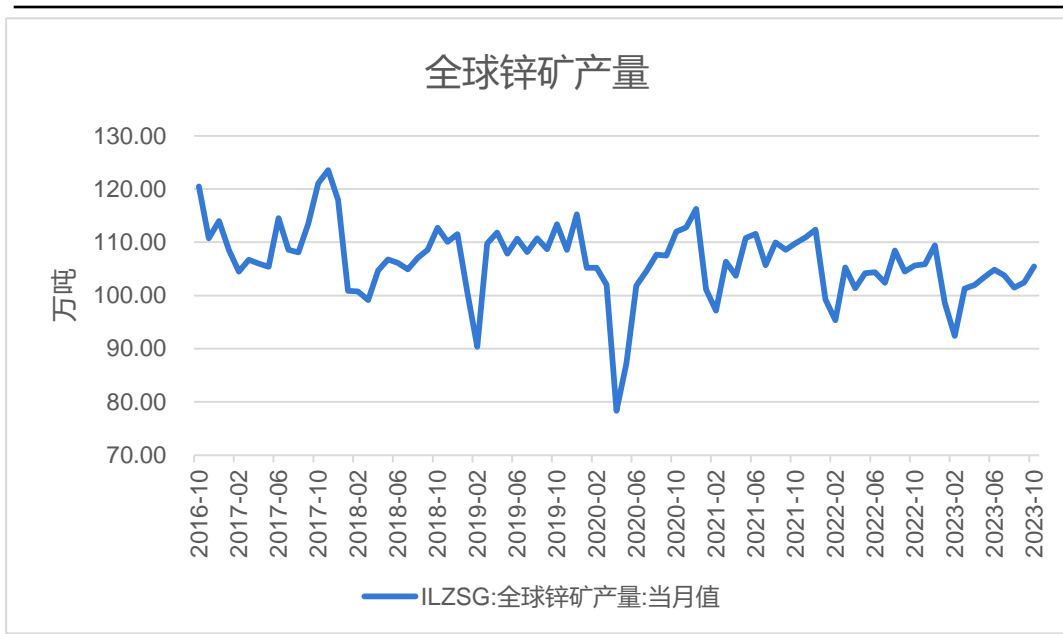
截至2023年12月28日, LME精炼锌库存为222125吨, 较2023年12月19日增加14975吨, 增幅7.23%; 截至2023年12月22日, 上期所精炼锌库存为25440吨, 较上周增加1331吨, 增幅5.52%; 截至2023年12月25日, 国内精炼锌社会库存为51400吨, 较2023年12月11日增加1600吨, 增幅3.21%。

截至2023年12月26日, 上期所精炼锌仓单总计为4124吨, 较2023年12月19日减少2399吨, 降幅36.78%; 截至2022年5月16日, LME精炼锌注册仓单总计为38325吨, 较2022年5月9日增加2275吨, 增幅6.31%。



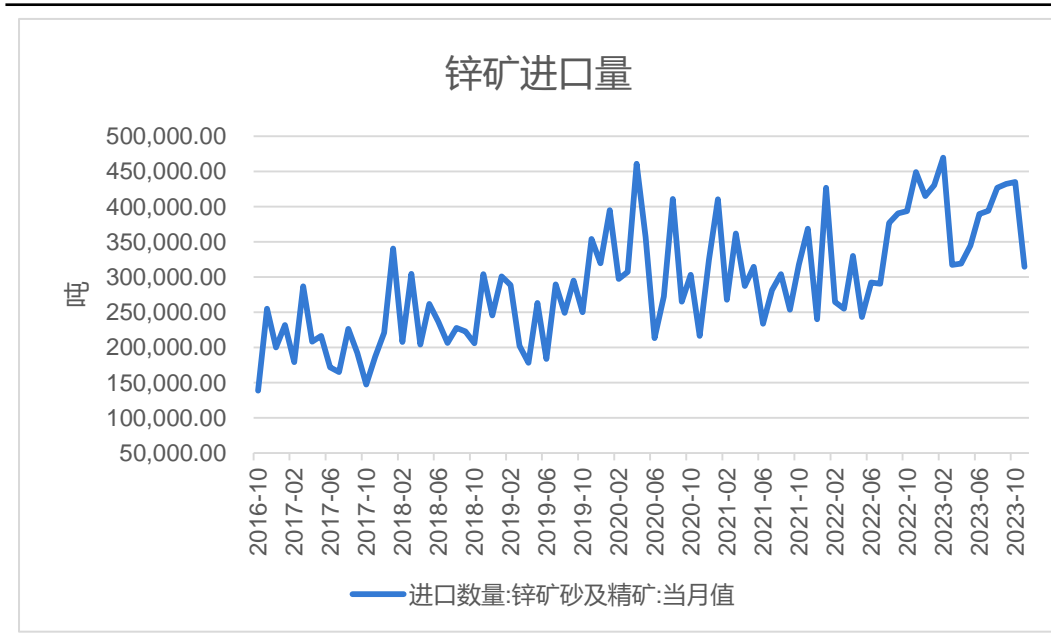
## 上游——锌矿产量同比下降、进口量同比下降

图11、全球锌矿产量



来源: wind 瑞达期货研究院

图12、中国锌矿进口量



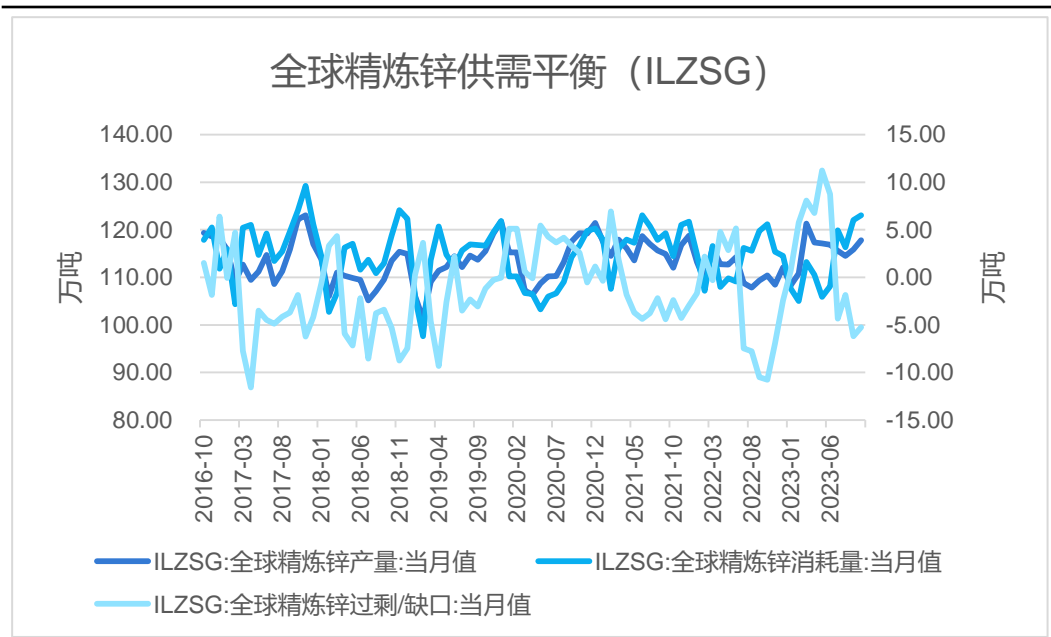
来源: wind 瑞达期货研究院

ILZSG数据显示,2023年10月,全球锌矿产量为105.48万吨,环比增长2.97%,同比下降0.15%。

海关总署数据显示,2023年11月,当月进口锌矿砂及精矿314401.15吨,环比下降27.68%,同比下降30.01%。

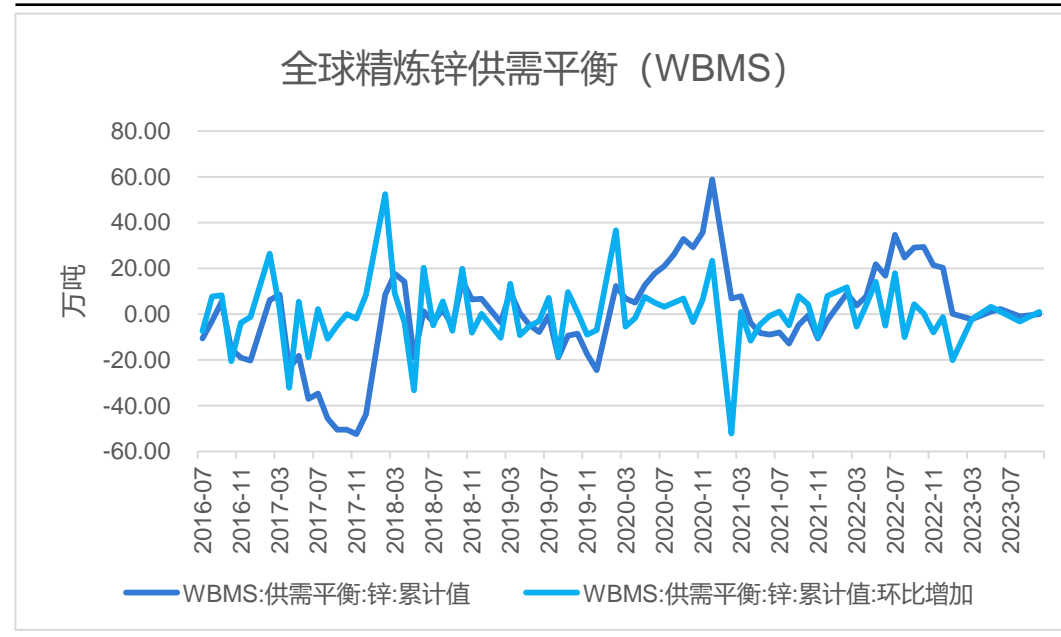
## 供应端——WBMS：全球精炼锌供应短缺

图13、全球精炼锌供需平衡 (ILZSG)



来源：wind 瑞达期货研究院

图14、全球精炼锌供需平衡 (WBMS)



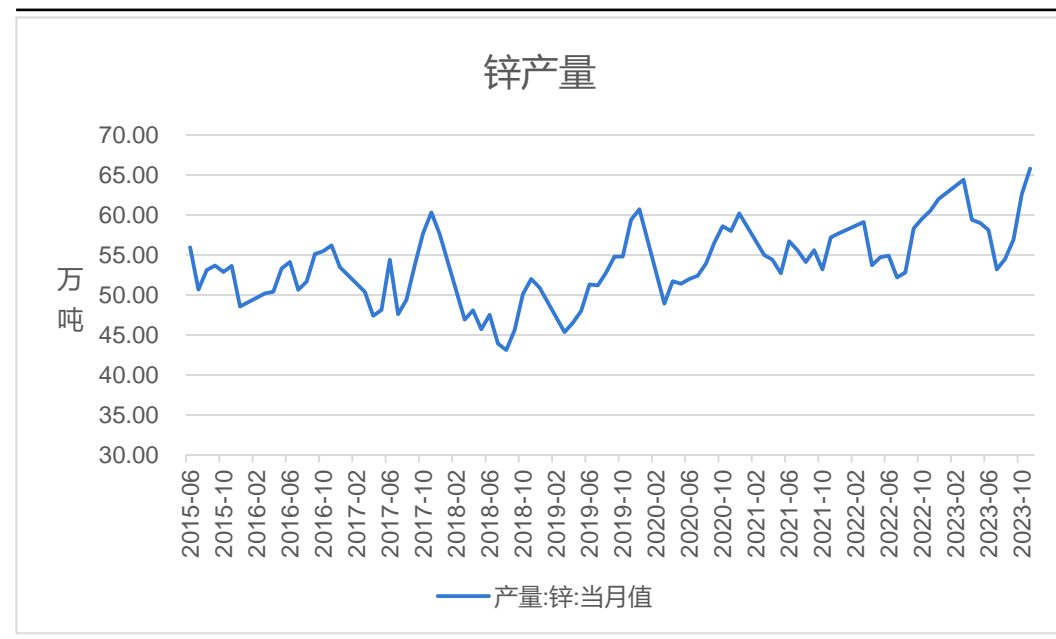
来源：wind 瑞达期货研究院

ILZSG数据显示，2023年10月，全球精炼锌产量为117.77万吨，较去年同期增加7.36万吨，增幅6.67%；全球精炼锌消耗量为123.02万吨，较去年同期增加1.85万吨，增幅1.53%；全球精炼锌缺口5.25万吨，去年同期缺口10.76万吨。

世界金属统计局 (WBMS) 报告显示，2023年10月全球锌市供应缺口-0.01万吨。

## 供应端——本年精炼锌产量同比增加

图15、中国精炼锌产量

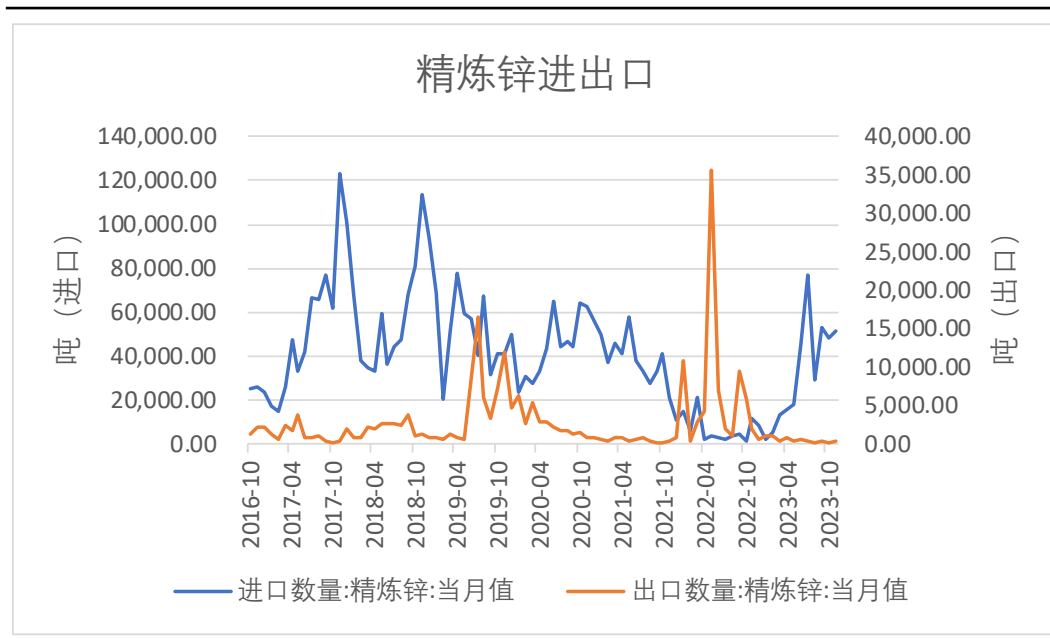


来源: wind 瑞达期货研究院

国家统计局数据显示，2023年11月，锌产量为65.8万吨，同比增加10.4%；1-11月，锌累计产出648.8万吨，同比增加7.3%。

## 供应端——精炼锌进口量同比增加

图16、精炼锌进出口

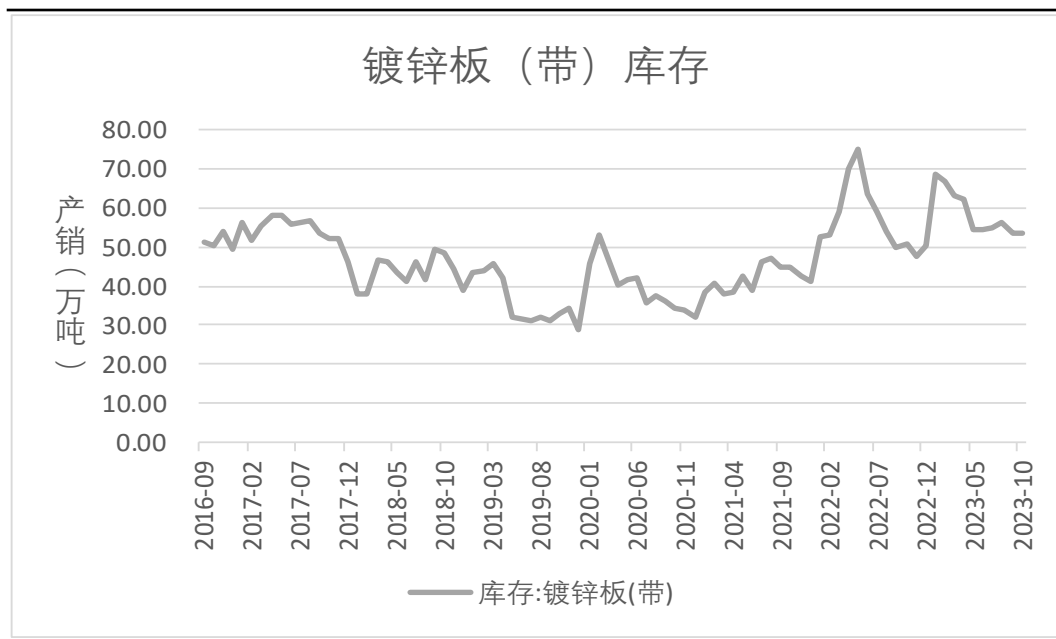


来源: wind 瑞达期货研究院

海关总署数据显示, 2023年11月, 精炼锌进口量51734.14吨, 同比增加344.9%; 精炼锌出口量369.45吨, 同比减少80.19%。

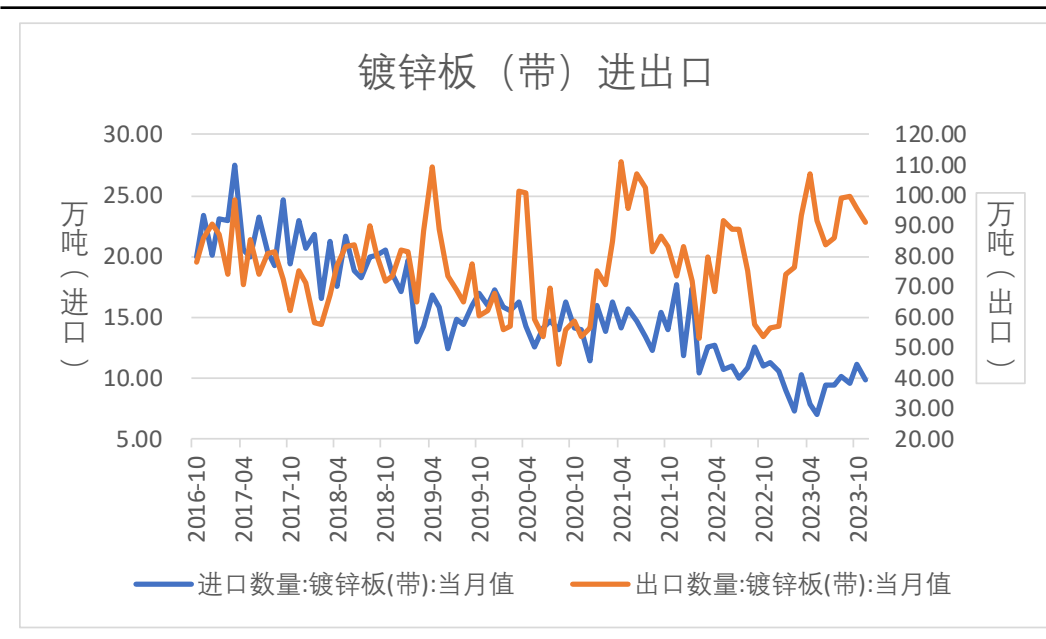
## 下游——镀锌板（带）出口同比增加

图17、镀锌板产量销量和库存



来源: wind 瑞达期货研究院

图18、镀锌板带进出口



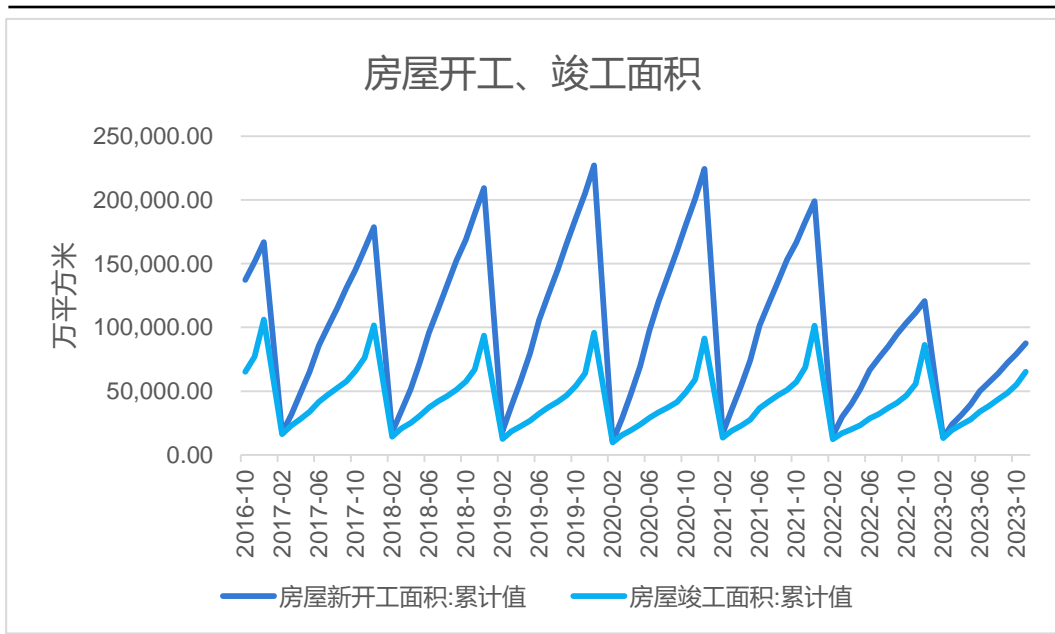
来源: wind 瑞达期货研究院

2023年1-10月国内主要企业镀锌板(带)库存为53.48万吨，同比增加5.32%。

海关总署数据显示，2023年11月，镀锌板（带）进口量9.89万吨，同比减少11.67%；镀锌板（带）出口量91.04万吨，同比增加60.65%。

## 下游——房屋新开工面积同比下滑

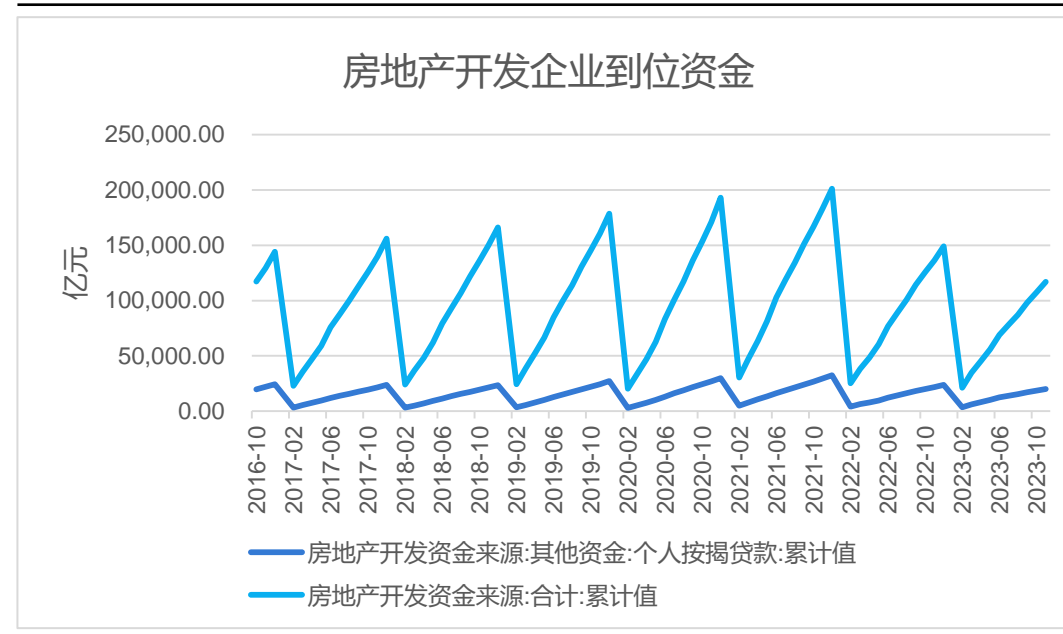
图19、房屋净增施工面积



来源: wind 瑞达期货研究院

2023年1-11月, 房屋新开工面积为87455.66万平方米, 同比减少21.66%; 房屋竣工面积为65237.02万平方米, 同比增加11.2%。

图20、房地产开发企业到位资金

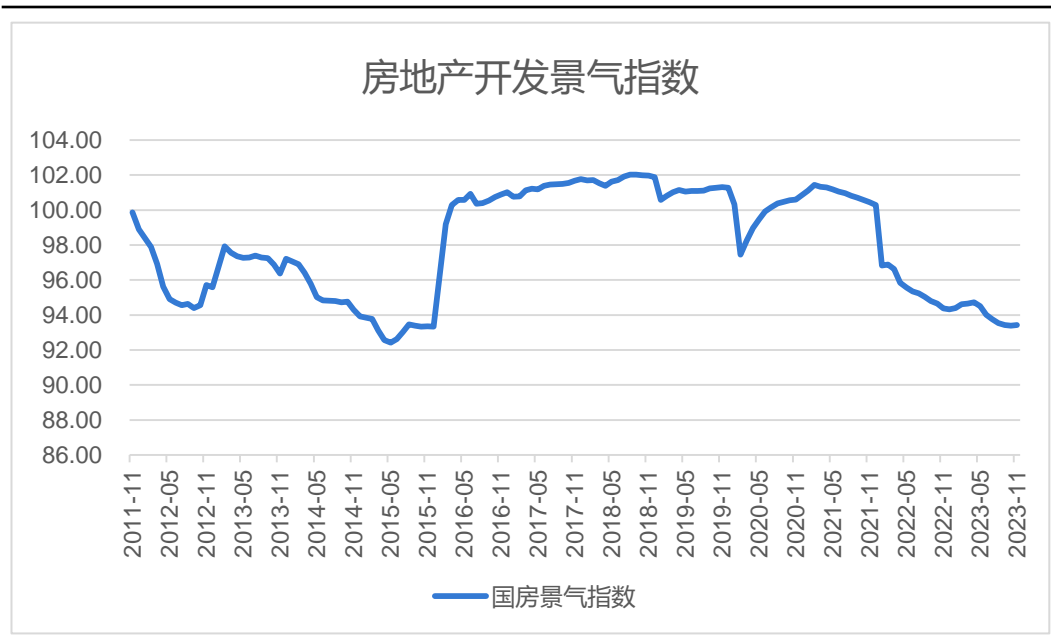


来源: wind 瑞达期货研究院

2023年1-11月, 房地产开发企业到位资金为117044.07亿元, 同比减少13.4%; 其中, 个人按揭贷款为19982亿元, 同比减少8.1%。

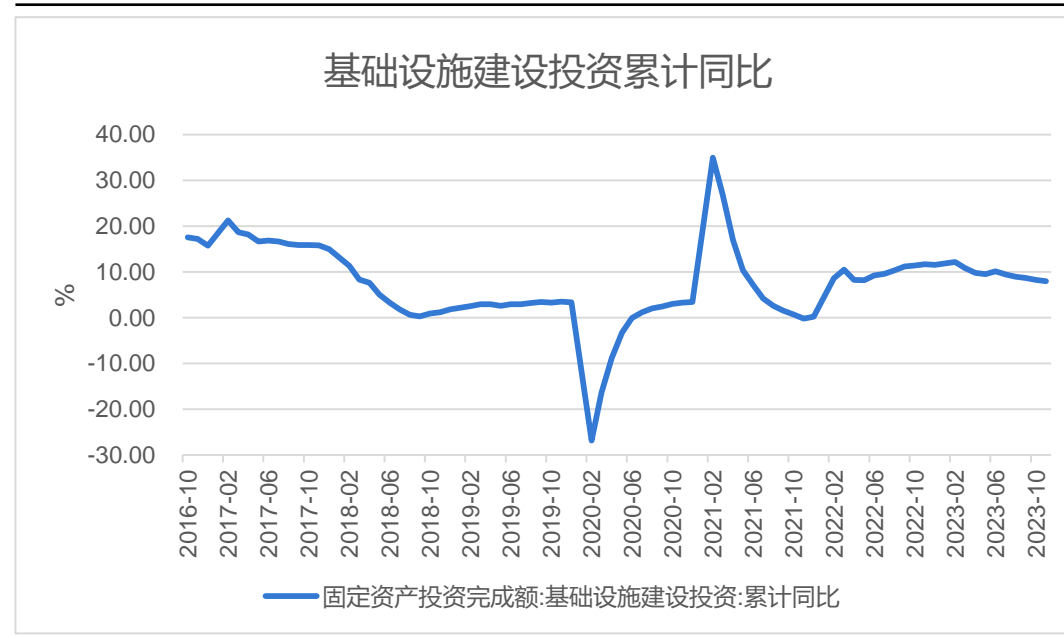
## 下游——基建投资同比增加

图21、房地产开发景气指数



来源: wind 瑞达期货研究院

图22、基建投资累计同比



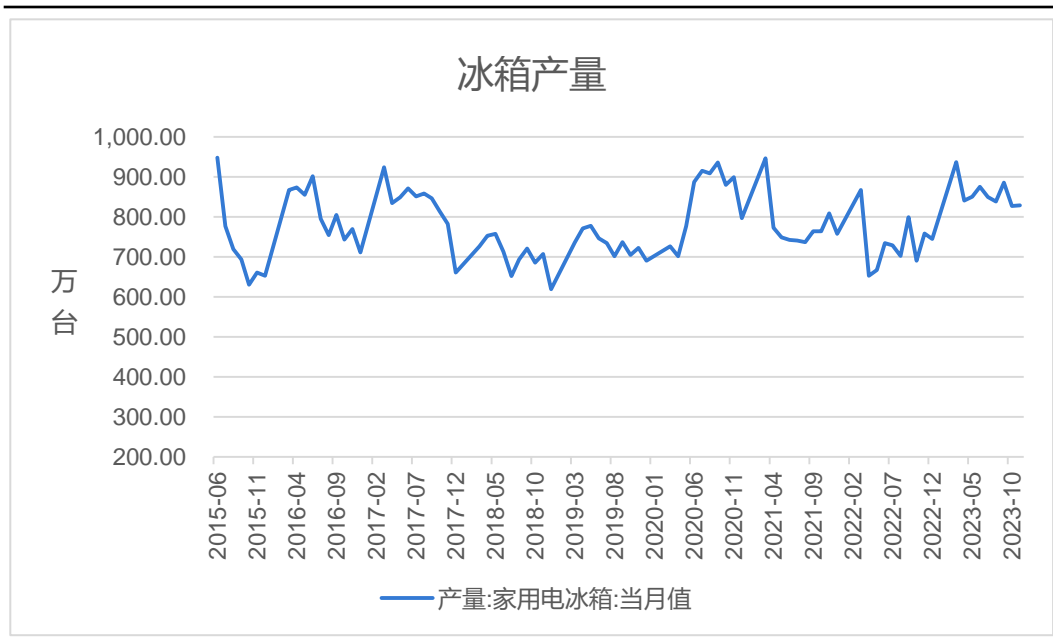
来源: wind 瑞达期货研究院

2023年11月，房地产开发景气指数为93.42，较上月增加0.02，较去年同期减少0.96。

2023年1-11月，基础设施投资同比增加7.9642%。

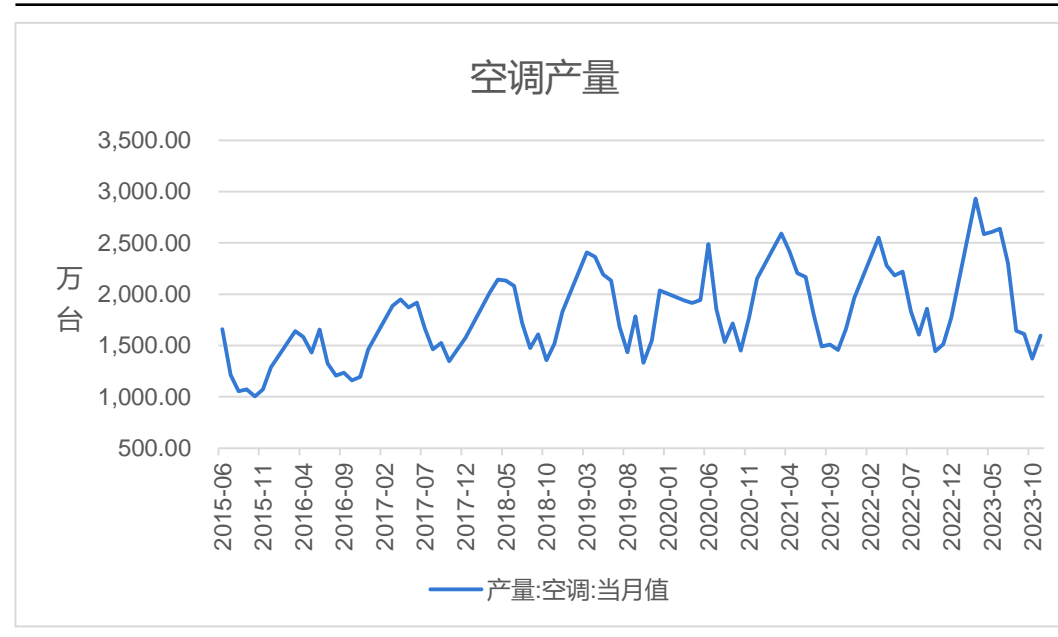
## 下游——本年冰箱产量同比增加、空调产量同比增加

图23、冰箱产量



来源: wind 瑞达期货研究院

图24、空调产量



来源: wind 瑞达期货研究院

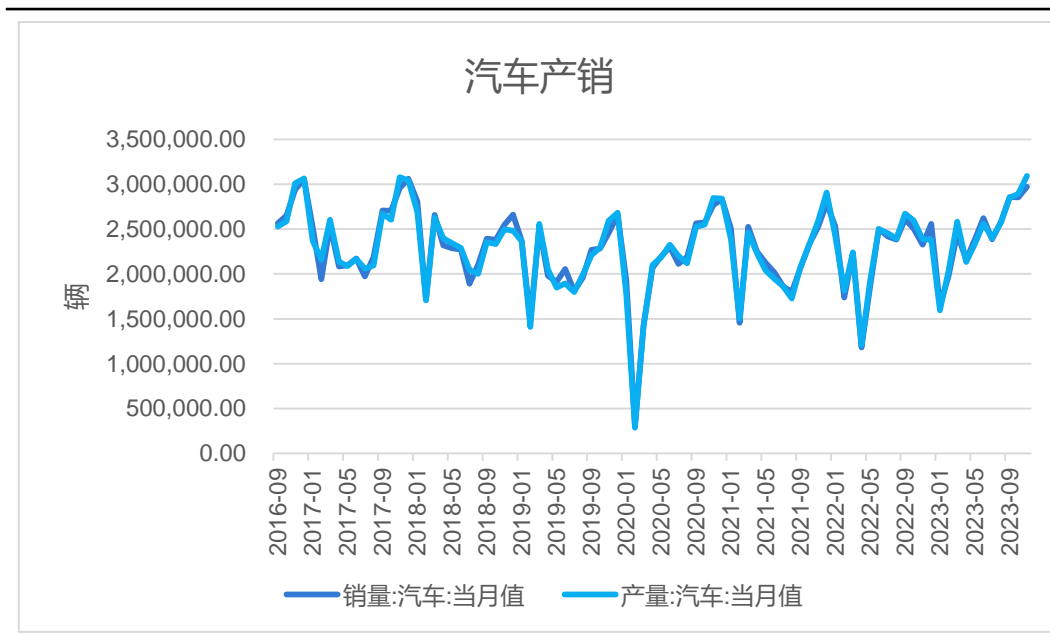
国家统计局数据显示，2023年11月，冰箱产量为828.6万台，同比增加20.4%；1-11月，冰箱累计产量8815.4万台，同比增加14.5%。

国家统计局数据显示，2023年11月，空调产量为1595.7万台，同比增加12.8%；1-11月，空调累计产量22334.1万台，同比增加12.6%。



## 下游——汽车产销同比增加

图25、汽车产销

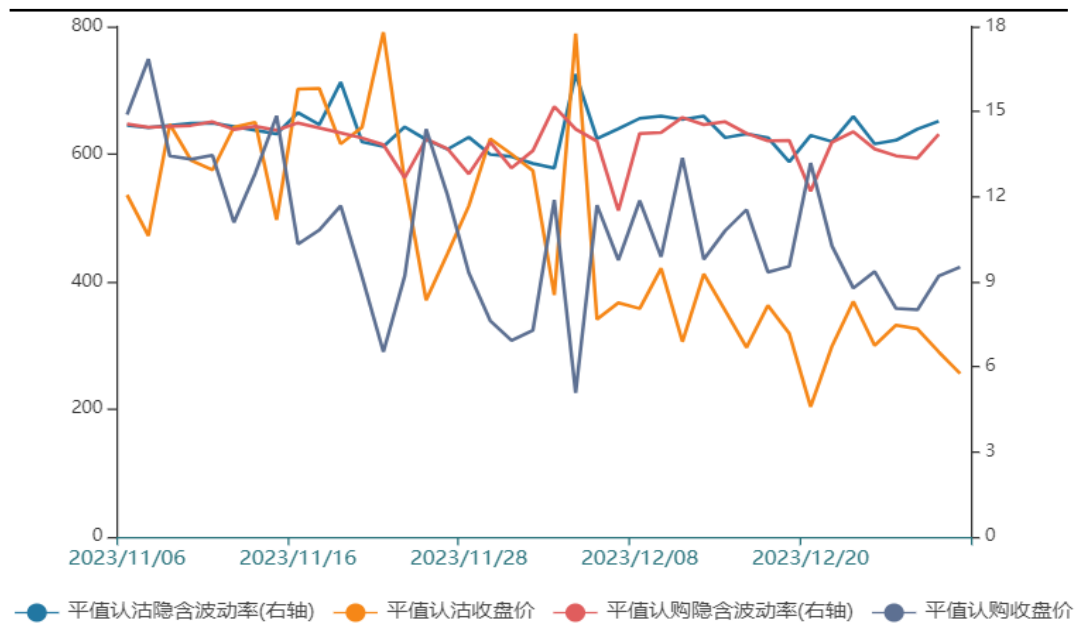


来源: wind 瑞达期货研究院

中汽协数据显示, 2023年11月, 中国汽车销售量为2970122辆, 同比增加27.6%; 中国汽车产量为3093182辆, 同比增加29.65%

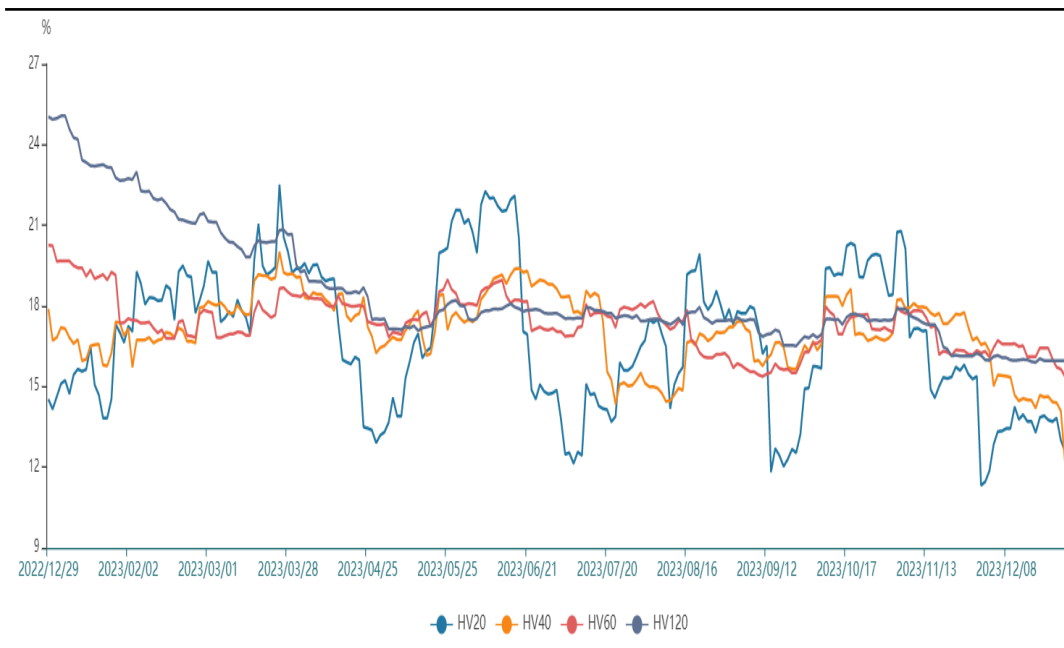
## 期权

图26、锌期权隐含波动率



来源: wind 瑞达期货研究院

图26、锌期权历史波动率



来源: wind 瑞达期货研究院

鉴于后市锌价预计震荡为主, 可考虑跨式盘整策略。

## 免责声明

本报告中的信息均来源于公开可获得资料，瑞达期货股份有限公司力求准确可靠，但对这些信息的准确性及完整性不做任何保证，据此投资，责任自负。本报告不构成个人投资建议，客户应考虑本报告中的任何意见或建议是否符合其特定状况。本报告版权仅为我公司所有，未经书面许可，任何机构和个人不得以任何形式翻版、复制和发布。如引用、刊发，需注明出处为瑞达期货股份有限公司研究院，且不得对本报告进行有悖原意的引用、删节和修改。

### 瑞达期货研究院简介

瑞达期货股份有限公司创建于1993年，目前在全国设立40多家分支机构，覆盖全国主要经济地区，是国内大型全牌照期货公司之一，是目前国内拥有分支机构多、运行规范、管理先进的专业期货经营机构。2012年12月完成股份制改制工作，并于2019年9月5日成功在深圳证券交易所挂牌上市，成为深交所期货第一股、是第二家登陆A股的期货上市公司。

研究院拥有完善的报告体系，除针对客户的个性化需要提供的投资报告和套利、套保操作方案外，还有晨会纪要、品种日评、周报、月报等策略分析报告。研究院现有特色产品有短信通、套利通、市场资金追踪、持仓分析系统、投顾策略、交易诊断系统、数据管理系统以及金发服务体系专供策略产品等。在创新业务方面，积极参与创新业务的前期产品研究，为创新业务培养大量专业人员，成为公司的信息数据中心、产品策略中心和人才储备中心。

瑞达期货研究院将继往开来，向更深更广的投资领域推进，为客户的期货投资奉上贴心、专业、高效的优质服务。