

「2023.02.03」

苯乙烯市场周报

作者：林静宜

期货投资咨询证号：Z0013465

联系电话：0595-86778969

关注我们获
取更多资讯



业务咨询
添加客服



目录



1、周度要点小结



2、期现市场



3、产业情况

「周度要点小结」

- ◆ 本周苯乙烯EB2303合约价格震荡下行，截至2023年2月3日当周，EB2303合约报8521元/吨，较节前相比下跌4.34%。截至2023年2月2日，中国苯乙烯工厂产能利用率报76.69%，环比降1.43%。苯乙烯工厂整体产量在29.13万吨，较上期下降0.54万吨，环比降1.83%。本周期国内苯乙烯多数装置维持稳定状态运行，但有部分装置开工负荷下降，导致产量小幅下跌；下周国内大多数装置产出维持稳定，但有新增检修计划，预计产量小幅回落。苯乙烯下游三大行业产能利用率上涨表现为主，中国EPS产量约3.28万吨，环比增加3.28万吨，产能利用率23.40%，环比提升23.40%，样本企业库存报2.65万吨，较上周减少0.11万吨，环比减少3.99%，节后商家陆续提货，库存小幅减少；中国PS行业产量5.99万吨，行业产能利用率53.28%，较上周+0.79%，PS成品库存量报10.11万吨，较上周减少0.72万吨，减幅6.65%，物流运输恢复，库存下跌；中国ABS行业总产量为10.4万吨，产量较上周企稳，行业开工99%，较上周企稳，成品库存量报14.3万吨，环比减少0.7万吨，减幅4.67%，节后市场去库，库存下跌。本周下游需求改善较为明显。下周随着春节后终端等市场逐渐恢复，下游三大行业开工有望提升。截至2023年2月2日，中国苯乙烯工厂库存量报19.4万吨，较上一期增加6.25万吨，环比增加47.51%；春节长假期间，生产工厂暂未出货叠加春节过后下游生产恢复缓慢，库存增加。下周，需求回升，库存有窄幅下行的可能。截止2023年2月2日，中国苯乙烯非一体化装置本周均利润为562.38元/吨，较上周期减少115.85元/吨，环比减少17.08%，周内由于成本端对于苯乙烯的支撑力度不足，苯乙烯抗跌性较原材料端有所减弱，苯乙烯非一体化装置理论盈利小幅减少，趋势下行。
- ◆ 下周，供应趋紧局面以及经济忧虑在一定程度上缓和给原油成本端带来利好支撑，预计成本端支撑加强。供应端来看，下周国内大多数装置产出维持稳定，但有新增检修计划，预计产量小幅回落。需求面来看，下周随着春节后终端等市场逐渐恢复，下游三大行业开工有望提升。预计下周苯乙烯震荡运行为主。

图1、苯乙烯主力合约价格走势

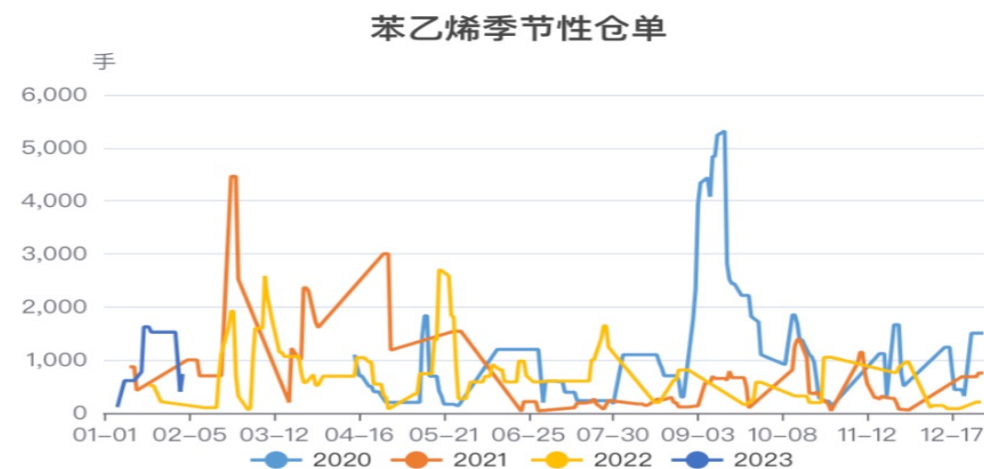


对比解读:

截至2023-02-02,期货收盘价(活跃:成交量):苯乙烯(EB)报8595元/吨,环比下跌1.40%

来源:同花顺 瑞达期货研究院

图2、苯乙烯仓单走势

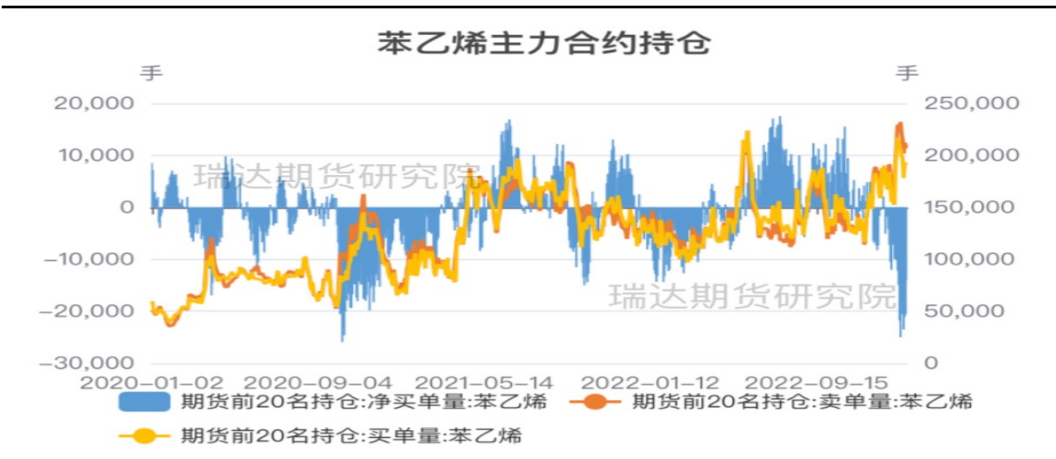


对比解读:

截至2023-02-02,仓单数量:苯乙烯:总计报734手,环比上涨83.50%

来源:同花顺 瑞达期货研究院

图3、苯乙烯前二十名持仓

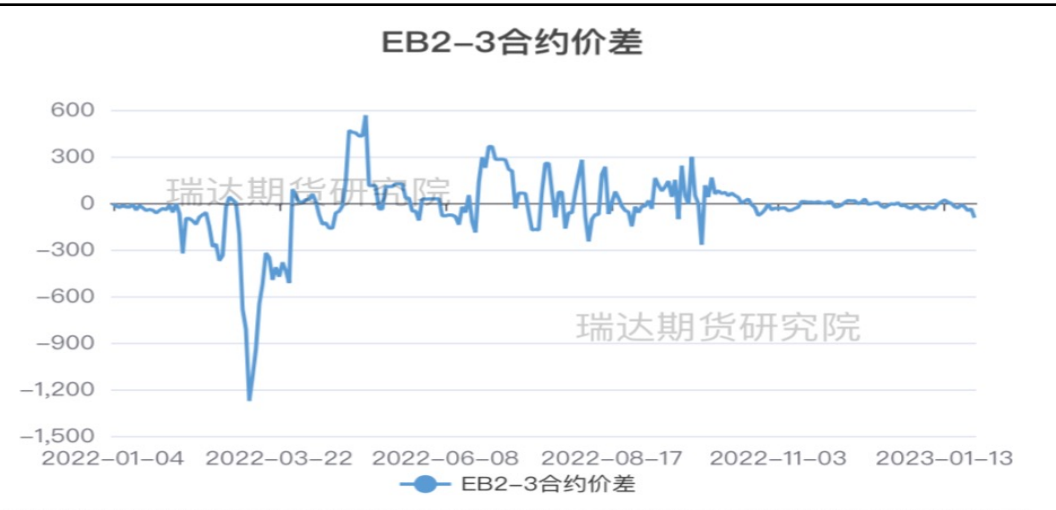


对比解读：

截至2023-02-02,期货前20名持仓:净买单量:苯乙烯报-13990手,环比上涨31.98%
期货前20名持仓:卖单量:苯乙烯报206930手,环比下跌1.96%
期货前20名持仓:买单量:苯乙烯报192940手,环比上涨1.28%

来源：同花顺 瑞达期货研究院

图4、品种价差走势图



对比解读：

截至2023-02-02,EB2-3合约价差报-95,环比下跌156.76%

来源：同花顺 瑞达期货研究院

图5、苯乙烯现货价格走势



对比解读：

截至2023-02-02, 市场价: 苯乙烯: 东北地区: 主流价报8575元/吨, 环比下跌0.00%
市场价: 苯乙烯: 华南地区: 主流价报8775元/吨, 环比下跌0.85%
市场价: 苯乙烯: 华北地区: 主流价报8825元/吨, 环比下跌0.00%
市场价: 苯乙烯: 华东地区: 主流价报8675元/吨, 环比下跌0.29%

来源：同花顺 瑞达期货研究院

图6、苯乙烯基差走势



对比解读：

截至2023-02-03, 现货价: 苯乙烯报元/吨, 环比下跌0.00%
期货收盘价(活跃: 成交量): 苯乙烯(EB)报8521元/吨, 环比下跌0.86%
现期差(活跃): 苯乙烯报元/吨, 环比下跌0.00%

来源：同花顺 瑞达期货研究院

图7、亚洲乙烯价格走势



对比解读：

截至2023-02-02,国际市场价:乙烯:FD美国海湾:中间价报463美元/吨,环比下跌4.54%
 国际市场价:乙烯:CIF西北欧:中间价报1019.5欧元/吨,环比上涨0.54%
 国际市场价:乙烯:CFR东南亚:中间价报871美元/吨,环比上涨3.57%
 国际市场价:乙烯:CFR东北亚:中间价报831美元/吨,环比上涨6.40%

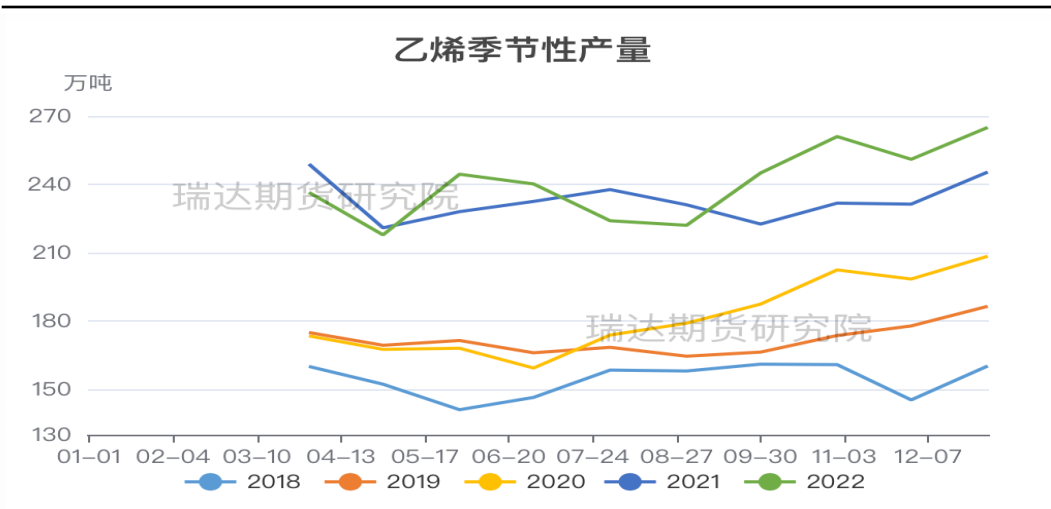
来源：同花顺 瑞达期货研究院

图8、纯苯价格走势



来源：同花顺 瑞达期货研究院

图9、乙烯产量走势

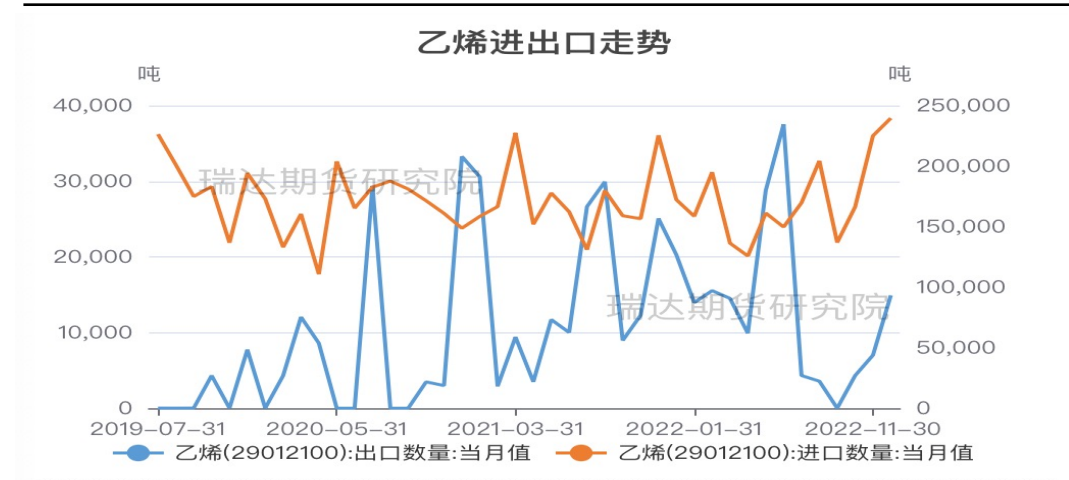


对比解读：

截至2022-12-31, 乙烯: 产量: 当月值报265万吨, 环比上涨5.58%

来源：同花顺 瑞达期货研究院

图10、乙烯进出口量

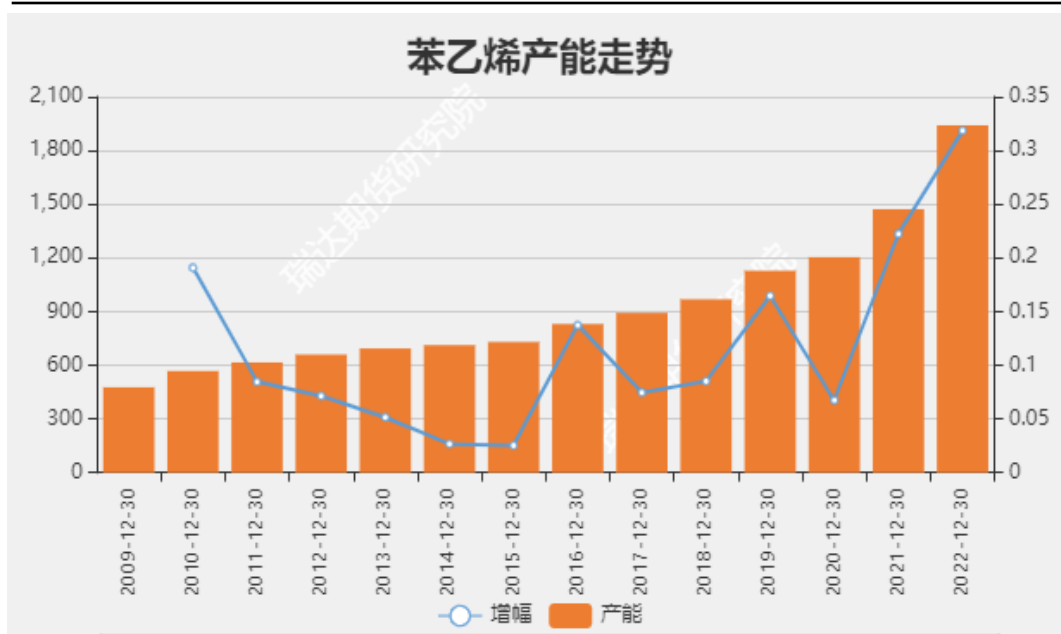


对比解读：

截至2022-12-31, 乙烯(29012100): 出口数量: 当月值报14916.579吨, 环比上涨112.77%
 乙烯(29012100): 进口数量: 当月值报239552.23吨, 环比上涨6.49%

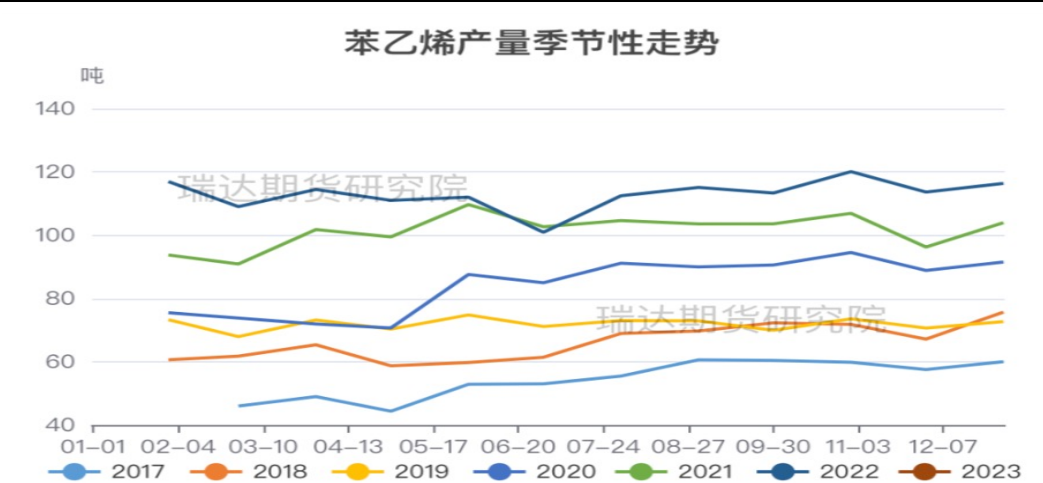
来源：同花顺 瑞达期货研究院

图11、苯乙烯产能



来源：同花顺 瑞达期货研究院

图12、苯乙烯产量

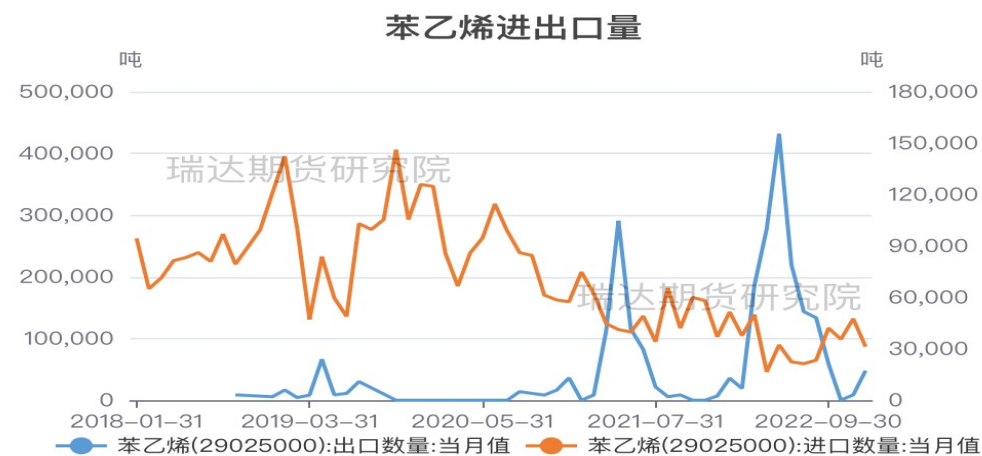


对比解读：

截至2023-01-31, 苯乙烯:产量:当月值报129.82吨, 环比上涨11.58%

来源：同花顺 瑞达期货研究院

图13、苯乙烯进出口量

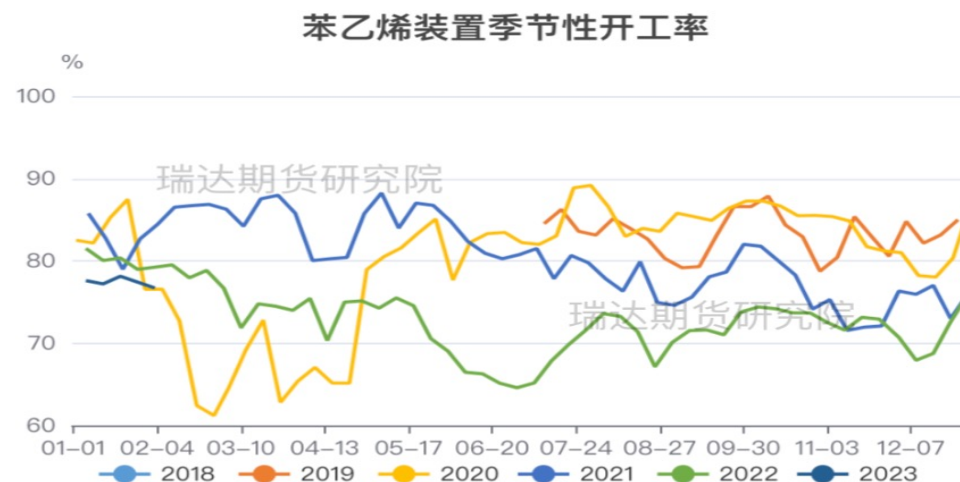


对比解读：

截至2022-12-31, 苯乙烯(29025000): 出口数量: 当月值报17267.2吨, 环比上涨454.86%
 苯乙烯(29025000): 进口数量: 当月值报86764.886吨, 环比下跌34.30%

来源：同花顺 瑞达期货研究院

图14、苯乙烯工厂开工率

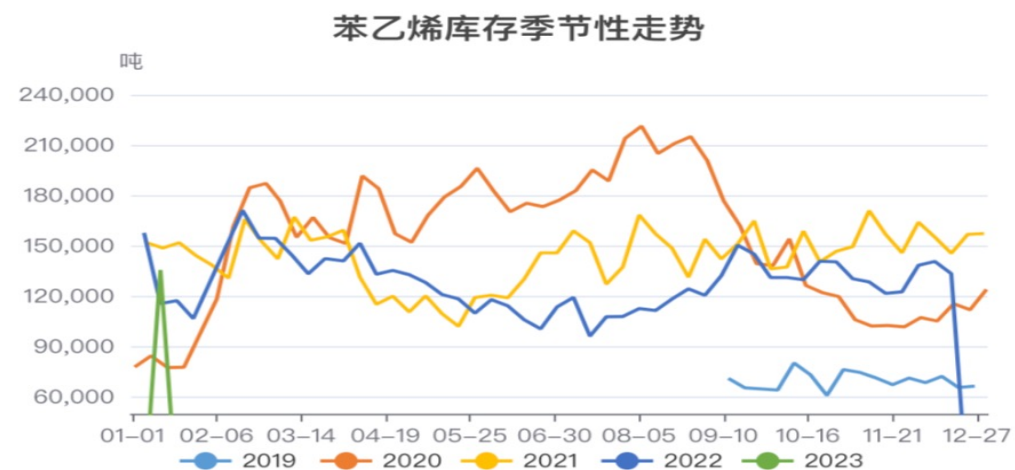


对比解读：

截至2023-02-03, 开工率: 苯乙烯: 小计报76.69%, 环比下跌1.83%

来源：同花顺 瑞达期货研究院

图15、苯乙烯库存

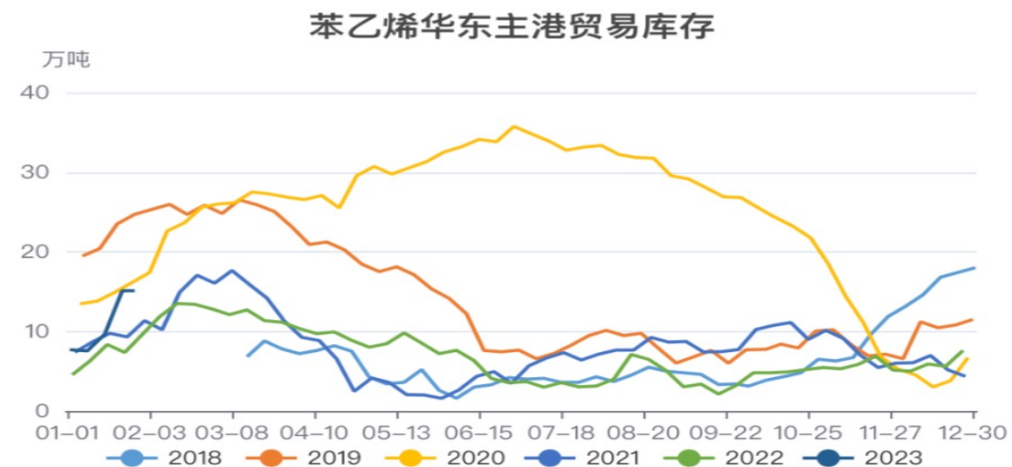


对比解读:

截至2023-02-03,库存:苯乙烯:全国报19.4吨,环比上涨47.53%

来源:同花顺 瑞达期货研究院

图16、苯乙烯华东主港库存

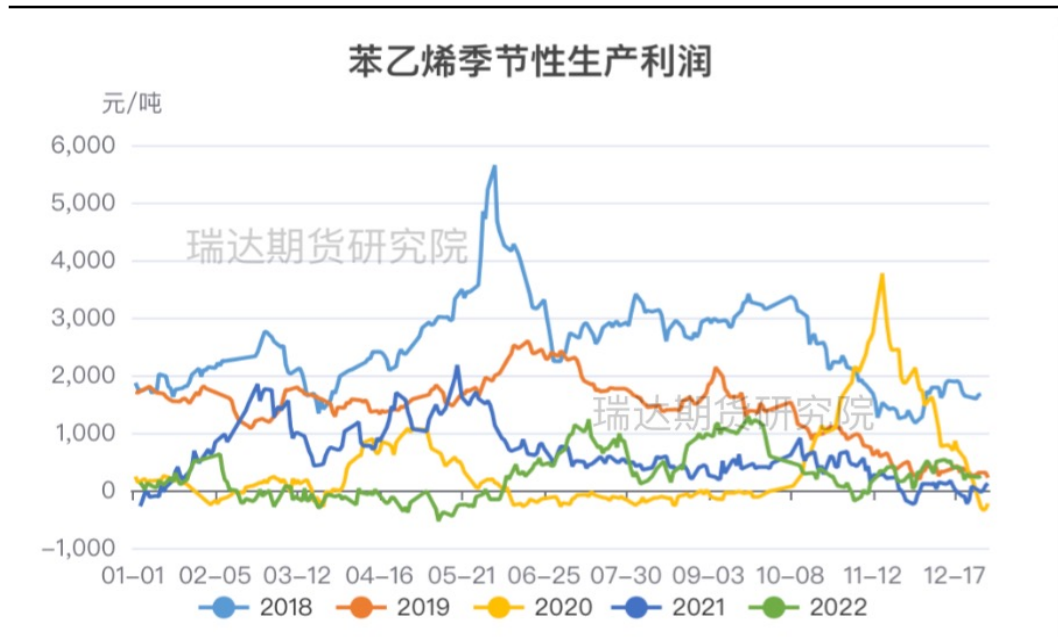


对比解读:

截至2023-01-28,库存:苯乙烯:华东主港:贸易报15.1万吨,环比下跌0.00%

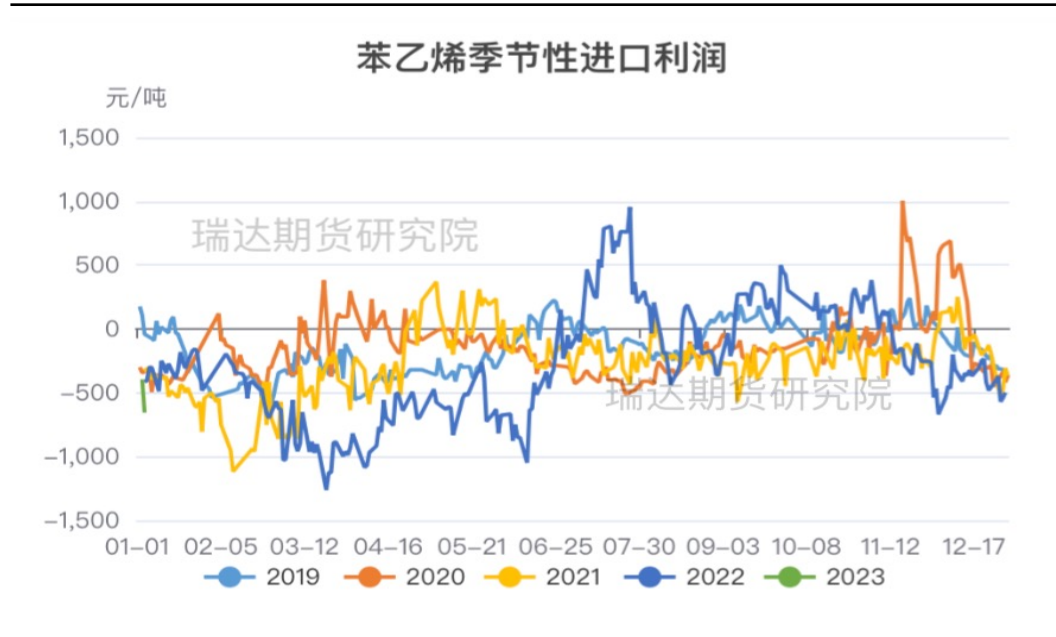
来源:同花顺 瑞达期货研究院

图17、苯乙烯加工利润



来源：同花顺 瑞达期货研究院

图18、苯乙烯进口利润



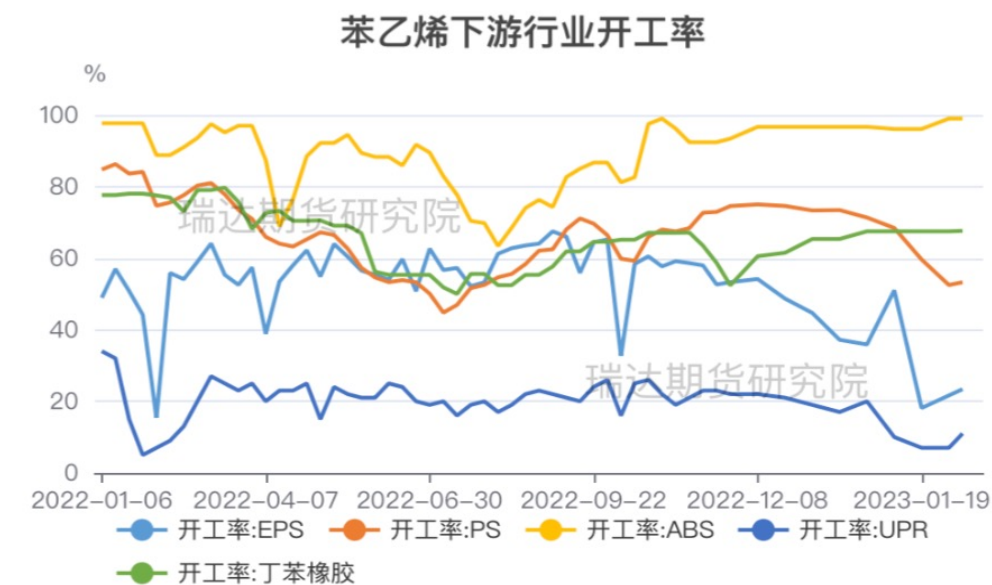
来源：同花顺 瑞达期货研究院

图19、苯乙烯下游产品价格



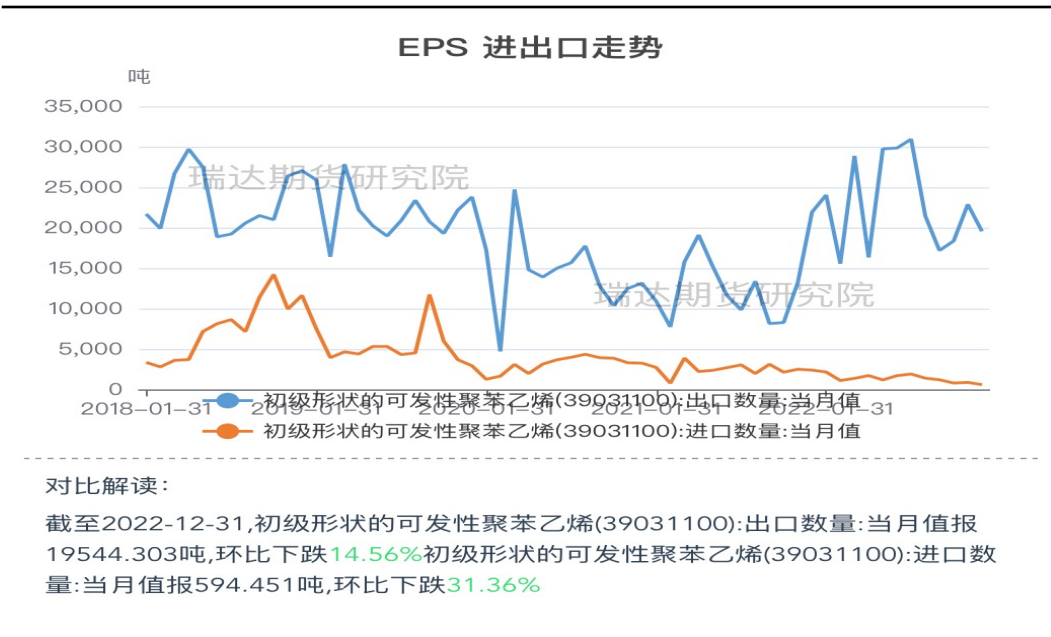
来源：同花顺 瑞达期货研究院

图20、苯乙烯下游行业开工率



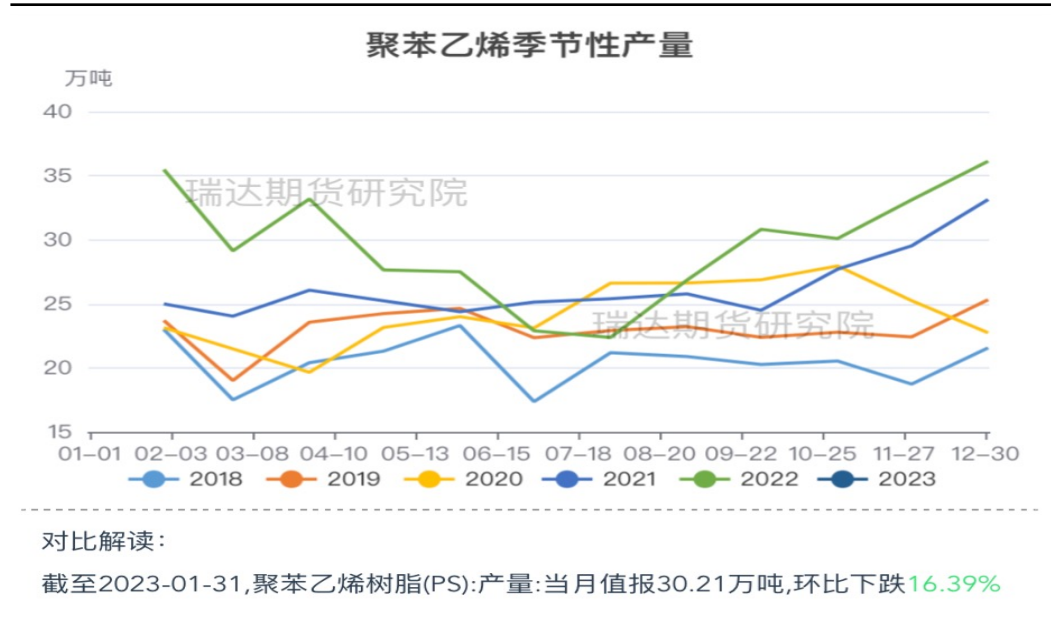
来源：同花顺 瑞达期货研究院

图23、EPS进出口量



来源：同花顺 瑞达期货研究院

图24、聚苯乙烯产量



来源：同花顺 瑞达期货研究院

免责声明

本报告中的信息均来源于公开可获得资料，瑞达期货股份有限公司力求准确可靠，但对这些信息的准确性及完整性不做任何保证，据此投资，责任自负。本报告不构成个人投资建议，客户应考虑本报告中的任何意见或建议是否符合其特定状况。本报告版权仅为我公司所有，未经书面许可，任何机构和个人不得以任何形式翻版、复制和发布。如引用、刊发，需注明出处为瑞达期货股份有限公司研究院，且不得对本报告进行有悖原意的引用、删节和修改。

瑞达期货研究院简介

瑞达期货股份有限公司创建于1993年，目前在全国设立40多家分支机构，覆盖全国主要经济地区，是国内大型全牌照期货公司之一，是目前国内拥有分支机构多、运行规范、管理先进的专业期货经营机构。2012年12月完成股份制改制工作，并于2019年9月5日成功在深圳证券交易所挂牌上市，成为深交所期货第一股、是第二家登陆A股的期货上市公司。

研究院拥有完善的报告体系，除针对客户的个性化需要提供的投资报告和套利、套保操作方案外，还有晨会纪要、品种日评、周报、月报等策略分析报告。研究院现有特色产品有短信通、套利通、市场资金追踪、持仓分析系统、投顾策略、交易诊断系统、数据管理系统以及金尝发服务体系专供策略产品等。在创新业务方面，积极参与创新业务的前期产品研究，为创新业务培养大量专业人员，成为公司的信息数据中心、产品策略中心和人才储备中心。

瑞达期货研究院将继往开来，向更深更广的投资领域推进，为客户的期货投资奉上贴心、专业、高效的优质服务。