

M
A
R
K
E
T

R
E
S
E
A
R
C
H

R
E
P
O
R
T

市场研报



瑞达期货
RUIDA FUTURES



金尝发



瑞达期货研究院

化工组 PP期货周报

联系方式：研究院微信号或者小组微信号



金融投资专业理财
JINRONGTOUZI ZHUANYELICAI



关注瑞达研究院微信公众号

Follow us on WeChat

苯乙烯

一、核心要点

1、周度数据

观察角度	名称	上一周	本周	涨跌
期货 EB2204	收盘（元/吨）	9977	9726	-251
	持仓（手）	146700	120239	-26461
	前 20 名净持仓	-10567	1076	11643
现货	华东市场	9975	9755	-220
	基差（元/桶）	-2	29	31

2、多空因素分析

利多因素	利空因素
原油走势强劲	需求恢复不足
原料价格高位	

周度观点策略总结:

基本面:

本周期,国内苯乙烯工厂平均开工 74.9%,较上周增 0.42%,周产量约在 26.20 万吨。下周国内苯乙烯有部分装置重启,预期开工或略有提升。本周苯乙烯下游三大行业需求基本平稳。其中 ABS 供应平稳,库存减少,显示需求略有上升,而 EPS 供应与库存双双增加,显示需求平稳。PS 行业供应减少,但库存增加,显示需求减弱。ABS 行业开工 97%,较上周持平。国内 ABS 成品库存量 17.2 万吨,环比减 0.9 万吨,减幅 4.97%。EPS 周度行业行业开工率约 57.41%,环比提升 4.87%。国内 EPS 样本企业库存约 3.07 万吨,环比增加 0.6 万吨,增幅 24.29%。PS 行业行业开工率 70.97%,较上周-2.54%,同比+1.31%。国内 PS 成品库存小幅增长,当前库存量 9.08 万吨,较上周+0.22%。截至 2022 年 03 月 28 日当周,苯乙烯的社会库存总体上小幅减少。其中:江苏苯乙烯港口样本库存总量报 13.3 万吨,较上期-0.25 万吨。商品量库存在 11.15 万吨,环比-0.2 万吨。华南主流库区目前总库存量在 3.23 万吨,较上周增加 0.26 万吨;商品量库存在 1.88 万吨,较上周增加 0.18 万吨。截至 2022 年 03 月 31 日,中国苯乙烯工厂库存量:141010 吨,较上期-1250 吨,环比-0.88%,

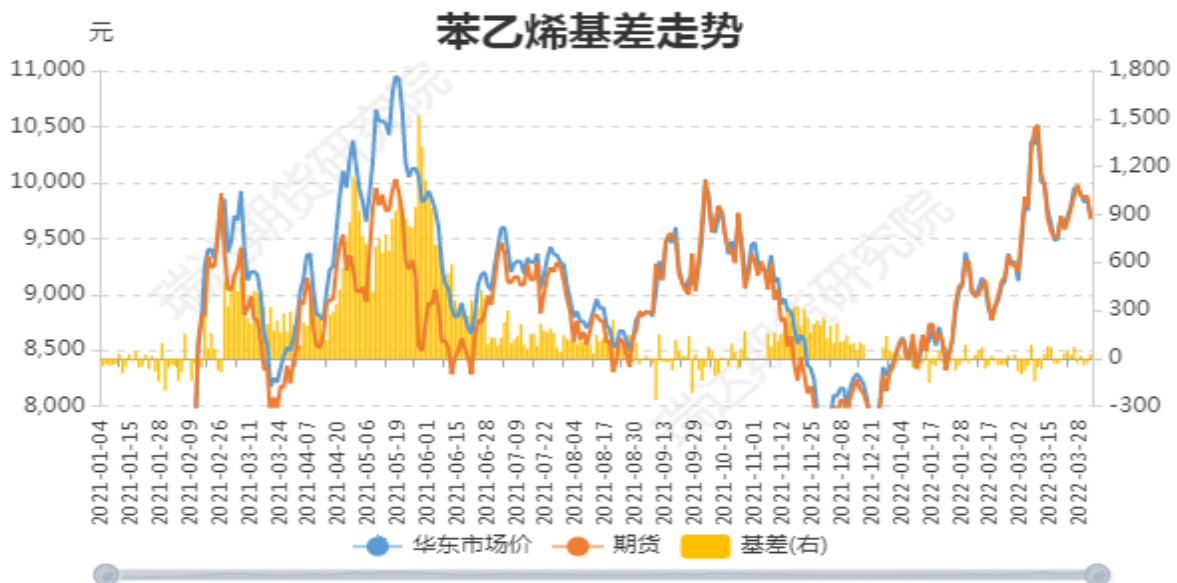
技术上,

本周 EB2205 合约震荡回落,成交量明显减少,持仓量也有所萎缩。形态上看,周均线系统仍多头排列,但本周盘中曾击穿 5 周均线的支撑。技术指标 DIFF/DEA 继续震荡上行,但 MACD 红柱收缩,显示多方力量有所减弱。KDJ 指标则有中位背离且死叉向下的迹象,显示短期或有调整。操作上,投资者手中多单可以逢高减持,落袋为安。

二、周度市场数据

1、本周聚丙烯价格稳中有涨

图1:聚苯乙烯期现走势



对比解读: 本周2022-03-31,基差:26.0,较上周2022-03-25,基差:-27.0,增加53.0,增幅-196.2963%。本月2022-03-31,基差:26.0,较上月2022-02-28,基差:25.0,增加1.0,增幅4.0%。

数据来源: Wind

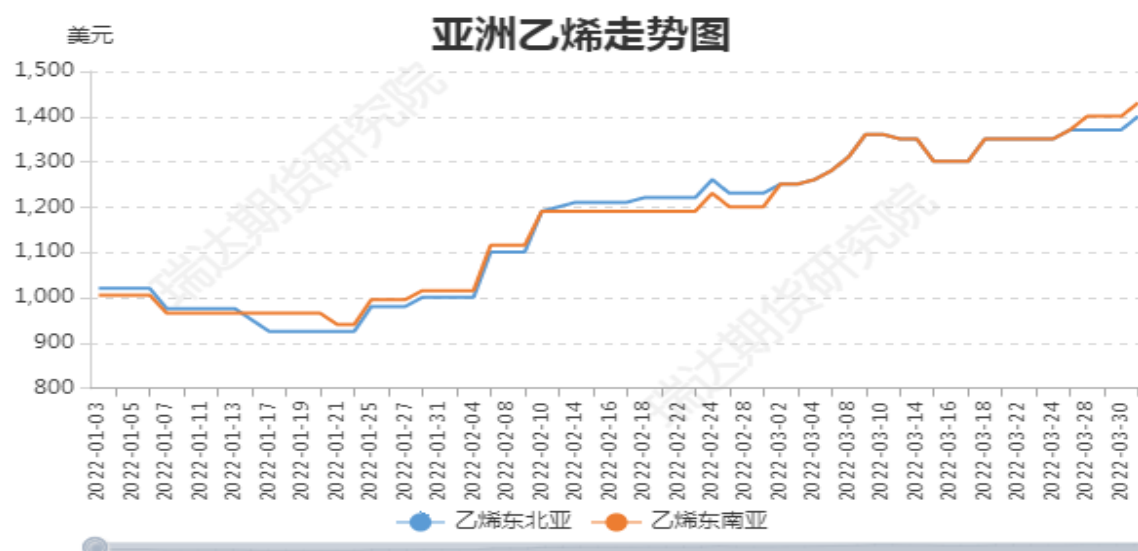
图2：原油走势



对比解读：本周2022-03-31,IPE轻质原油:99.72,较上周2022-03-25,IPE轻质原油:109.92,减少10.2,减幅9.2795%。本周2022-03-31,NYMEX轻质原油:101.2,较上周2022-03-25,NYMEX轻质原油:112.6,减少11.4,减幅10.1243%。当前2022-03-31,NYMEX轻质原油:101.2,较去年同期2021-03-31,NYMEX轻质原油:59.43,增加41.77,增幅70.2844%。

来源：Wind

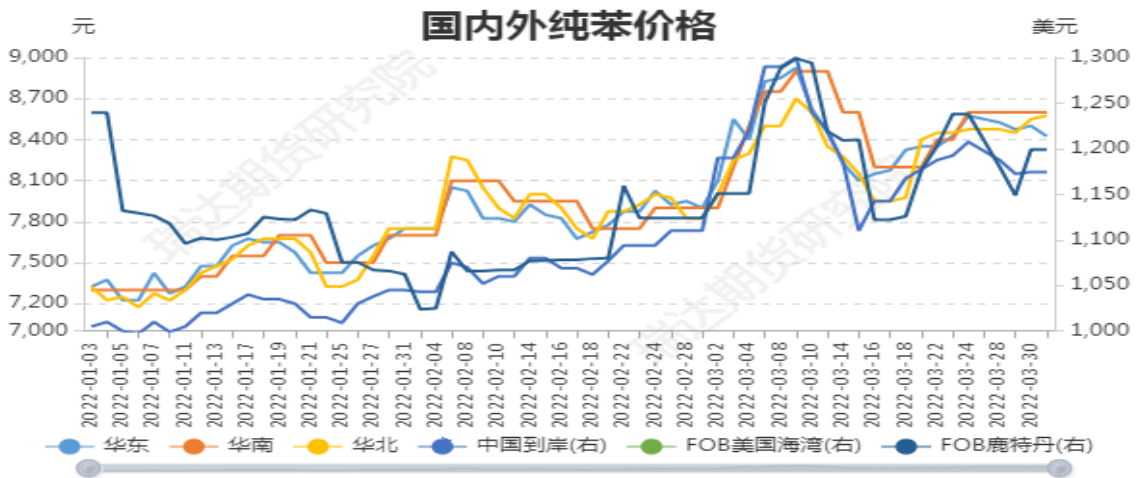
图3：亚洲乙烯价格



对比解读：本周2022-03-31,乙烯东北亚:1401.0,较上周2022-03-25,乙烯东北亚:1371.0,增加30.0,增幅2.1882%。本周2022-03-31,乙烯东南亚:1431.0,较上周2022-03-25,乙烯东南亚:1371.0,增加60.0,增幅4.3764%。当前2022-03-31,乙烯东南亚:1431.0,较去年同期2021-03-31,乙烯东南亚:1006.0,增加425.0,增幅42.2465%。

来源：Wind

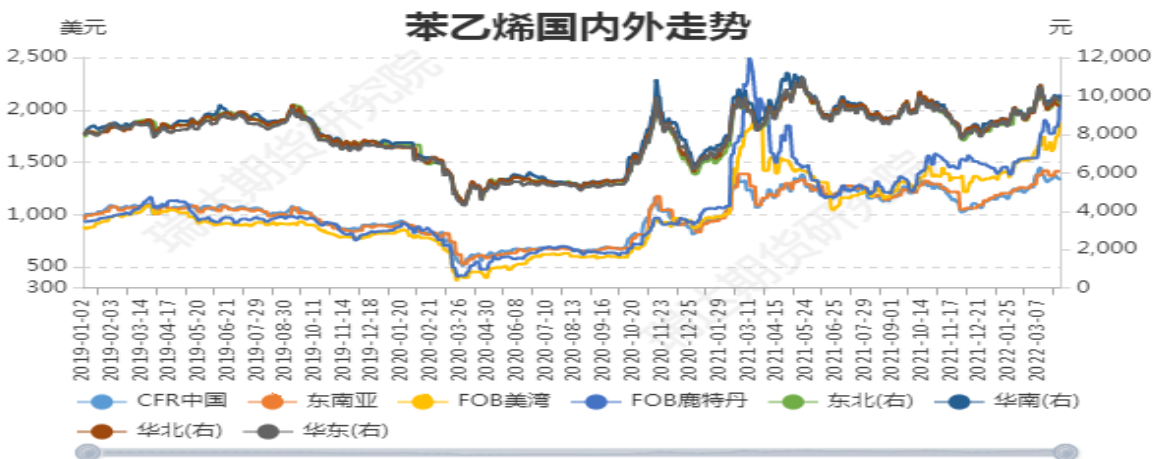
图4：国内外纯苯价格



对比解读：本周2022-03-31,华东:8425.0,较上周2022-03-25,华东:8550.0,减少125.0,减幅1.462%。本周2022-03-31,华南:8600.0,较上周2022-03-25,华南:8600.0,增加0.0,增幅0.0%。本周2022-03-31,华北:8575.0,较上周2022-03-25,华北:8475.0,增加100.0,增幅1.1799%。本周2022-03-31,中国到岸:1174.5,较上周2022-03-25,中国到岸:1197.5,减少23.0,减幅1.9207%。本周2022-03-31,FOB美国海湾:391.5,较上周2022-03-25,FOB美国海湾:413.0,减少21.5,减幅5.2058%。本周2022-03-31,FOB鹿特丹:1199.0,较上周2022-03-25,FOB鹿特丹:1209.0,减少10.0,减幅0.8271%。

数据来源：Wind

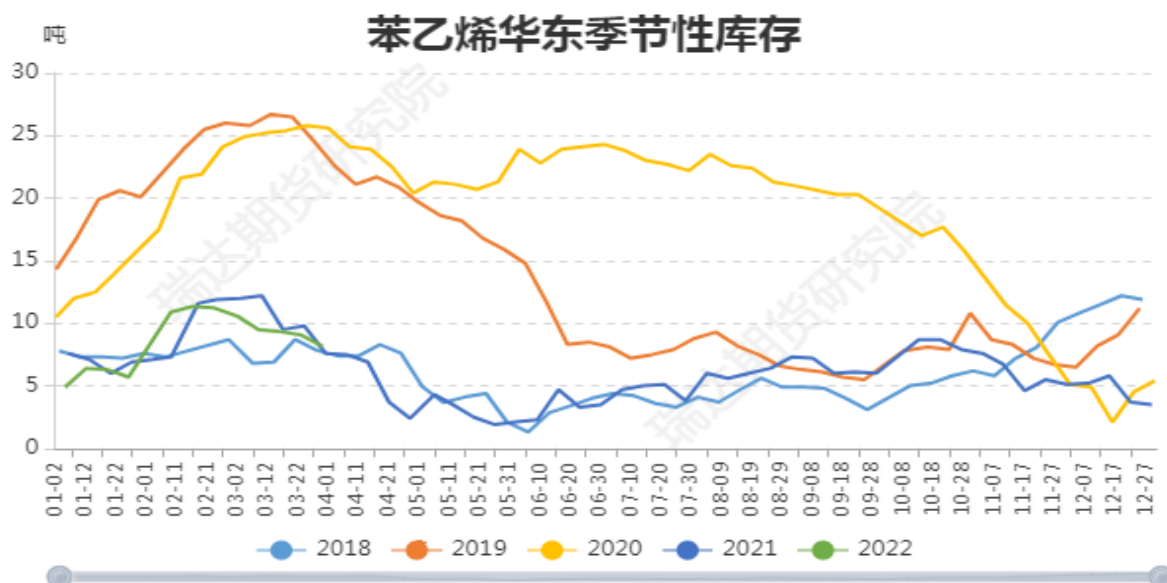
图6：国内外苯乙烯价格



对比解读：本周2022-03-31,CFR中国:1330.0,较上周2022-03-25,CFR中国:1380.0,减少50.0,减幅3.6232%。本周2022-03-31,东南亚:1415.0,较上周2022-03-25,东南亚:1415.0,增加0.0,增幅0.0%。本周2022-03-31,FOB美湾:1875.5,较上周2022-03-25,FOB美湾:1695.76,增加179.74,增幅10.5994%。本周2022-03-31,FOB鹿特丹:2150.0,较上周2022-03-25,FOB鹿特丹:1840.5,增加309.5,增幅16.8161%。本周2022-03-31,东北:9550.0,较上周2022-03-25,东北:9650.0,减少100.0,减幅1.0363%。本周2022-03-31,华北:9500.0,较上周2022-03-25,华北:9625.0,减少125.0,减幅1.2987%。本周2022-03-31,华南:9825.0,较上周2022-03-25,华南:10050.0,减少225.0,减幅2.2388%。本周2022-03-31,华东:9700.0,较上周2022-03-25,华东:9950.0,减少250.0,减幅2.5126%。

来源：Wind

图7：苯乙烯华东社会库存



对比解读：本周2022-03-30,华东库存:8.16,较上周2022-03-23,华东库存:9.06,减少0.9,减幅9.9338%。当前2022-03-30,华东库存:8.16,较去年同期2021-03-31,华东库存:7.6,增加0.56,增幅7.3684%。

数据来源：Wind

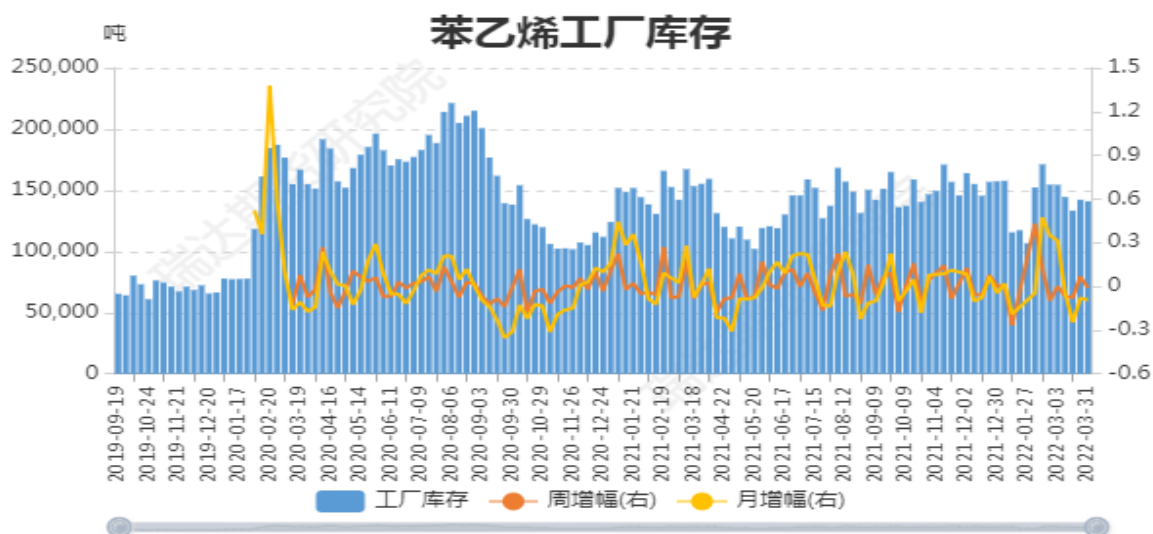
图8：苯乙烯主要港口库存



对比解读：本周2022-03-28,港口库存华东:13.3,较上周2022-03-21,港口库存华东:13.55,减少0.25,减幅1.845%。本周2022-03-28,港口库存华南:3.23,较上周2022-03-21,港口库存华南:2.97,增加0.26,增幅8.7542%。

数据来源：Wind

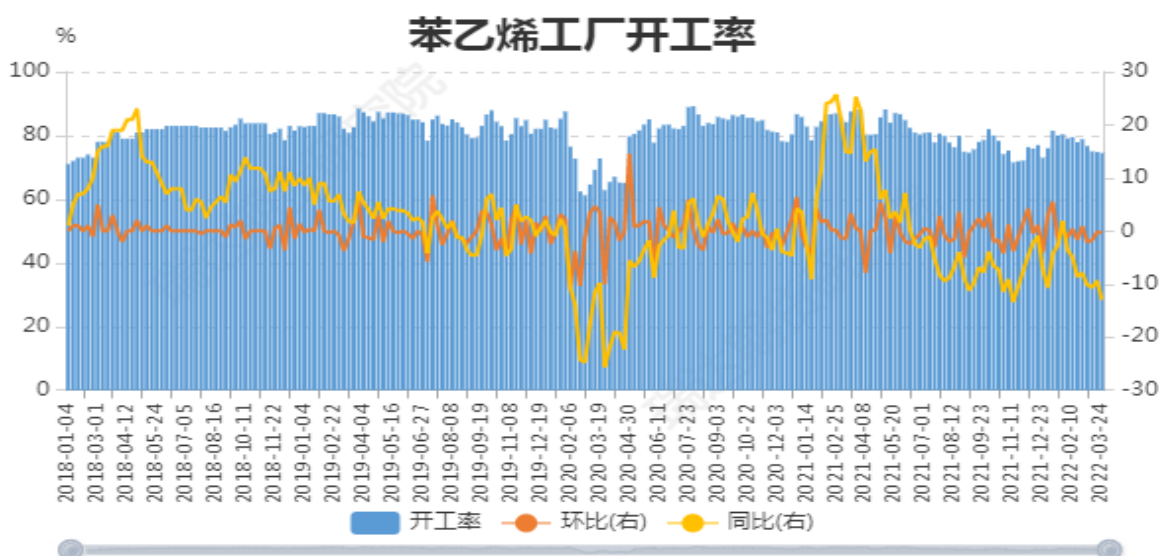
图9：苯乙烯工厂库存



对比解读： 本周2022-03-31,工厂库存:141010.0,较上周2022-03-24,工厂库存:142260.0,减少1250.0,减幅0.8787%。 本月2022-03-31,工厂库存:141010.0,较上月2022-02-24,工厂库存:154558.0,减少13548.0,减幅8.7656%。 当前2022-03-31,工厂库存:141010.0,较去年同期2021-04-01,工厂库存:159344.0,减少18334.0,减幅11.5059%。

数据来源：Wind

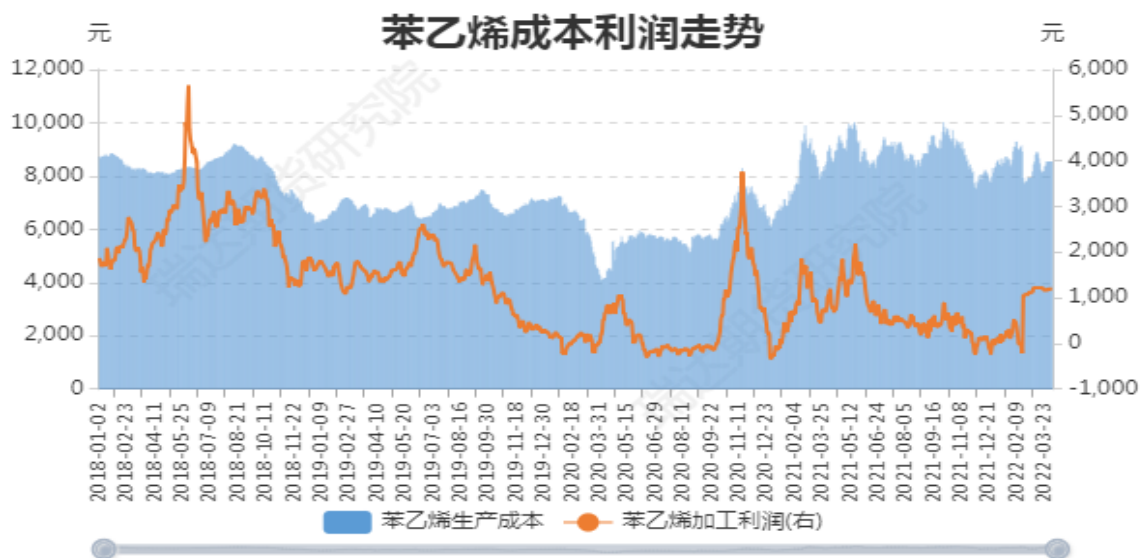
图10：国内苯乙烯开工率



对比解读： 本周2022-03-24,开工率:74.5,较上周2022-03-17,开工率:74.8,减少0.3,减幅0.4011%。 本月2022-03-24,开工率:74.5,较上月2022-02-24,开工率:78.8,减少4.3,减幅5.4569%。 当前2022-03-24,开工率:74.5,较去年同期2021-03-25,开工率:88.0,减少13.5,减幅15.3409%。

数据来源：Wind

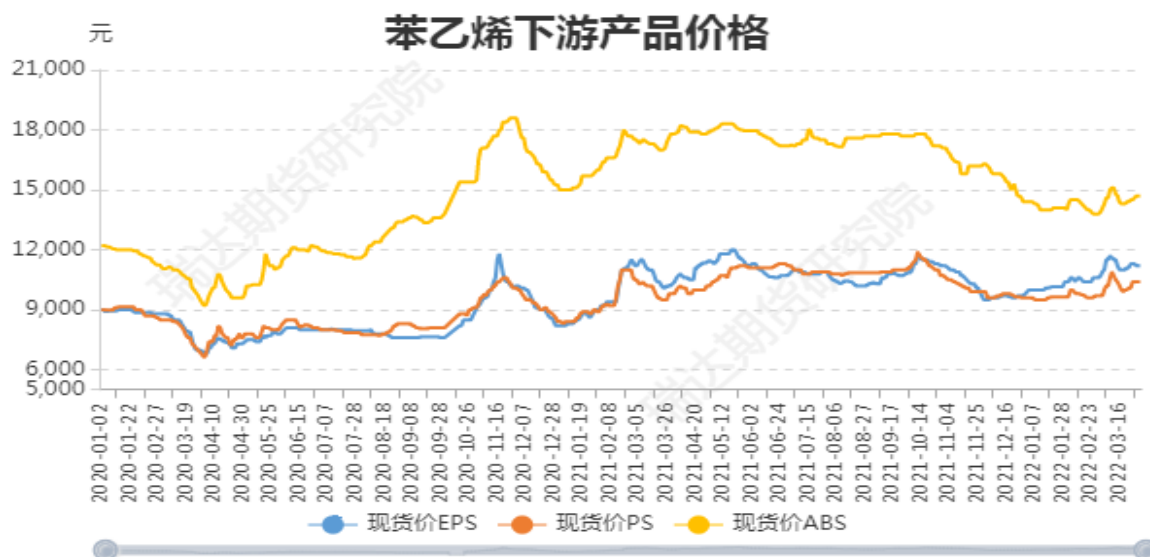
图 11: 苯乙烯生产成本利润



对比解读: 本周2022-04-01,苯乙烯加工利润:1192.0,较上周2022-03-25,苯乙烯加工利润:1169.33,增加22.67,增幅1.9387%。本月2022-04-01,苯乙烯加工利润:1192.0,较上月2022-03-31,苯乙烯加工利润:1192.0,增加0.0,增幅0.0%。

数据来源: Wind

图 13: 苯乙烯下游产品价格



对比解读: 本周2022-03-31,现货价EPS:11200.0,较上周2022-03-25,现货价EPS:11300.0,减少100.0,减幅0.885%。本周2022-03-31,现货价PS:10400.0,较上周2022-03-25,现货价PS:10400.0,增加0.0,增幅0.0%。本周2022-03-31,现货价ABS:14700.0,较上周2022-03-25,现货价ABS:14500.0,增加200.0,增幅1.3793%。

数据来源: Wind

免责声明

本报告中的信息均来源于公开可获得资料，瑞达期货股份有限公司力求准确可靠，但对这些信息的准确性及完整性不做任何保证，据此投资，责任自负。本报告不构成个人投资建议，客户应考虑本报告中的任何意见或建议是否符合其特定状况。本报告版权仅为我公司所有，未经书面许可，任何机构和个人不得以任何形式翻版、复制和发布。如引用、刊发，需注明出处为瑞达期货股份有限公司研究院，且不得对本报告进行有悖原意的引用、删节和修改。

