

M  
A  
R  
K  
E  
T  
  
R  
E  
S  
E  
A  
R  
C  
H  
  
R  
E  
P  
O  
R  
T

# 市场研报



瑞达期货  
RUIDA FUTURES



金尝发



## 瑞达期货研究院

金属组 沪铝期货周报 2021年6月18日

联系方式：研究院微信号或者小组微信号



关注瑞达研究院微信公众号

Follow us on WeChat

# 沪铝

## 一、核心要点

### 1、周度数据

观察角度	名称	上一周	本周	涨跌
期货	收盘（元/吨）	19195	18380	-815
	持仓（手）	197942	139525	-58417
AL2107	前 20 名净持仓	+907	-4213	-5120
现货	上海 A00 铝	18810	18650	-160
	基差（元/吨）	-385	270	+655

注：前 20 名净持仓中，+代表净多，-代表净空

2、多空因素分析

利多因素	利空因素
据我的有色网数据，6月17日国内电解铝社会库存88.3万吨，较本周二(6月15日)减少0.4万吨。	据我的有色网数据，6月17日中国6063铝棒现货库存11.3万吨，较本周二(6月15日)增加0.1万吨。
	国家粮食和物资储备局6月16日消息，按照国务院常务会议关于做好大宗商品保供稳价工作部署，国家粮食和物资储备局将于近期分批投放铜、铝、锌等国家储备。
	美联储官员暗示，他们将比预期更早地提高利率及结束紧急购债。

周度观点策略总结：本周美元指数大幅上涨，周中美联储议息结果略偏鹰派，点阵图新发市场对美联储提前加息的预期，美元指数短线或震荡上行，上行空间有待观察。本周抛储靴子终于落地，官宣之后市场对于供给端增加的预期上升，铝价上方有所承压。基本面，国内云南地区限电影响逐渐消退，6月末逐步结束限产措施，铝锭产量或边际好转。国内铝锭库存周度仍处去库，而铝棒现货库存有所上增，主因消费季节性消费季节性转弱，下游接货积极性不高。展望下周，整体消费处于旺季尾期，库存消化节奏或将放缓，铝价上行动力不足，短期陷入高位盘整或小幅下调。

技术上，AL2017合约周MACD指标显示红柱转绿柱，关注均线支撑。操作上，17800-18800区间高抛低吸，止损300点。

## 二、周度市场数据

图1：电解铝期现价格



截止至2021年6月18日，长江有色市场1#电解铝平均价为18540元/吨，沪铝期货价格为18380元/吨。

图2：电解铝升贴水走势图



截止至2021年6月18日，电解铝升贴水处于升水20元/吨附近。

图3：国内氧化铝价格



图4：国内氧化铝库存



截止至6月17日，贵阳氧化铝价格为2415元/吨，较上周持平；库存方面，截止至6月11日，国内总计库存为32.40万吨，较上周减少3.9万吨。

图5：铝进口盈亏

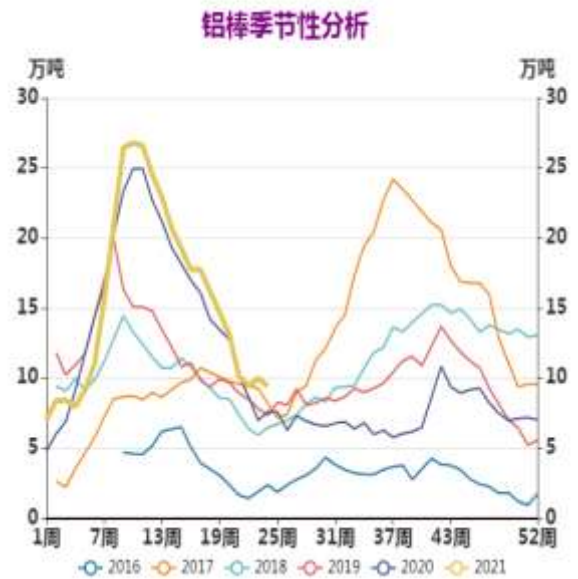


截止至2021年6月17日，进口盈亏为220元/吨，环比上周增加859元/吨。

图6：铝棒库存



图7：铝棒库存季节性分析



截止至2021年6月17日，全国铝棒库存总计10.4万吨，环比上周增加1.2万吨。

图8：上海期货交易所电解铝库存

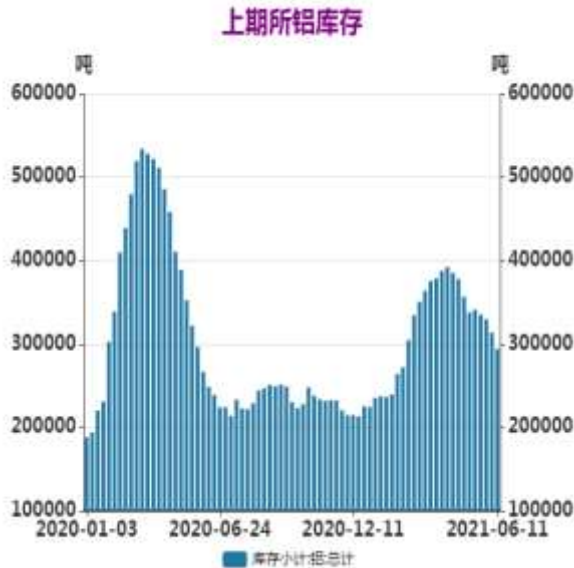


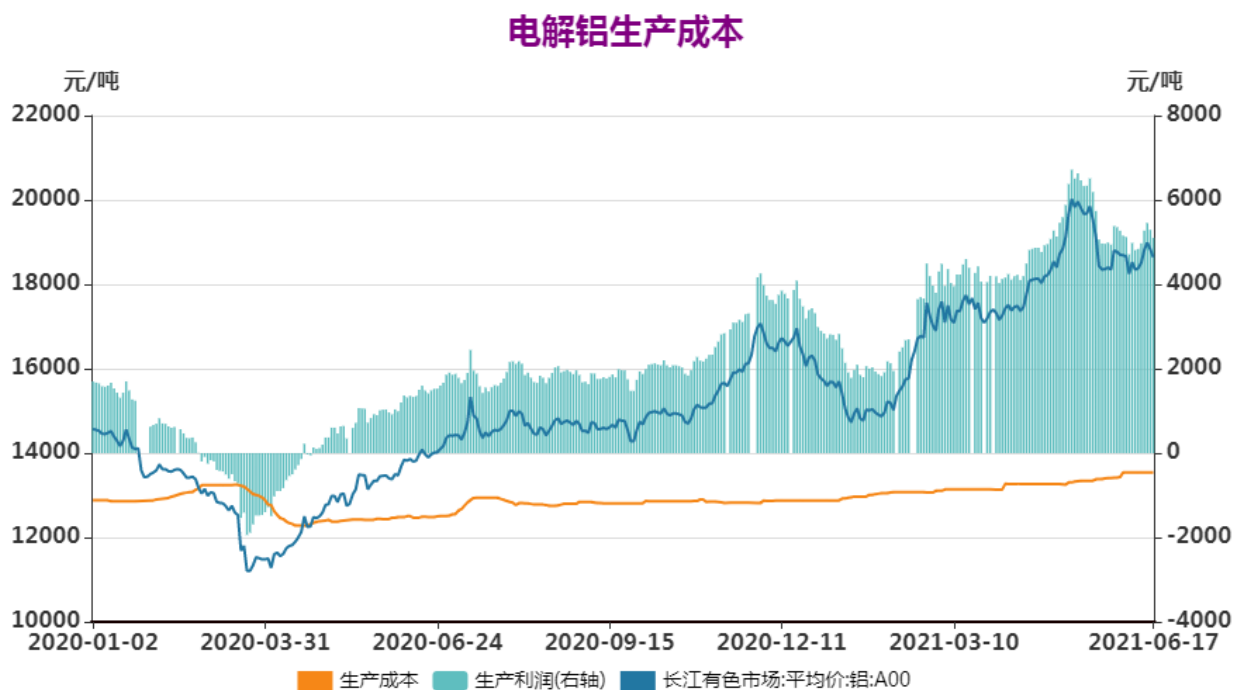
图9：LME铝库存与注销仓单比率



截止至2021年6月11日，上海期货交易所电解铝库存294135吨，环比上周减少19564吨；截止至2021年6月17日，LME铝库存1628800吨，环比上周增加1575吨；注销仓单546600吨，环比上周减少20375吨。



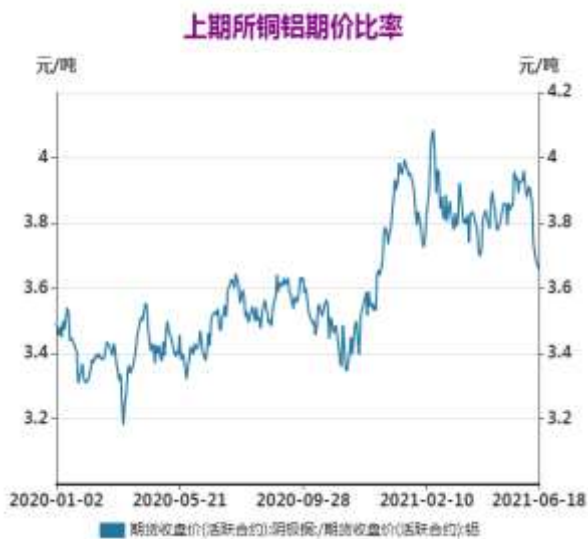
图10：电解铝生产利润



截止至2021年6月17日，国内电解铝生产利润为5101.55元/吨，环比上周减少170元/吨。

图11：沪铜与沪铝主力合约价格比率

图12：沪铝与沪锌主力合约价格比率



截止至6月18日，铜铝收盘价计算当前比价为3.66。铝锌收盘价计算当前比价为0.84。

## 免责声明

本报告中的信息均来源于公开可获得资料，瑞达期货股份有限公司力求准确可靠，但对这些信息的准确性及完整性不做任何保证，据此投资，责任自负。本报告不构成个人投资建议，客户应考虑本报告中的任何意见或建议是否符合其特定状况。本报告版权仅为我公司所有，未经书面许可，任何机构和个人不得以任何形式翻版、复制和发布。如引用、刊发，需注明出处为瑞达期货股份有限公司研究院，且不得对本报告进行有悖原意的引用、删节和修改。