

M  
A  
R  
K  
E  
T  
  
R  
E  
S  
E  
A  
R  
C  
H  
  
R  
E  
P  
O  
R  
T

# 市场研报



瑞达期货  
RUIDA FUTURES



金尝发



瑞达期货研究院

金属小组 贵金属期货周报 2021年06月18日

联系方式：研究院微信号或者小组微信号



陈一兰

关注瑞达研究院微信公众号

资格证号：F3010136、Z0012698

Follow us on WeChat

## 贵金属

### 一、核心要点

#### 1、周度数据

观察角度	名称	上周	本周	涨跌
期货	沪金收盘（元/克）	389.92	371.62	-4.69%
	持仓（手）	16.1万	17.2万	10889
	前20名净持仓	44985	37122	-7863
	沪银收盘（元/千克）	5821	5418	-6.92%
现货	金99（元/克）	388.01	370.75	-17.26
	银（元/千克）	5651	5331	-320

#### 2、多空因素分析

利多因素	利空因素
	美国上周首申失业金人数意外高于市场预期，自4月以来首次增加。

美联储暗示提前加息，今年通胀预期升至 3%，多数官员预期 2023 年加息两次，上调 IOER 和隔夜逆回购利率 5 个基点。

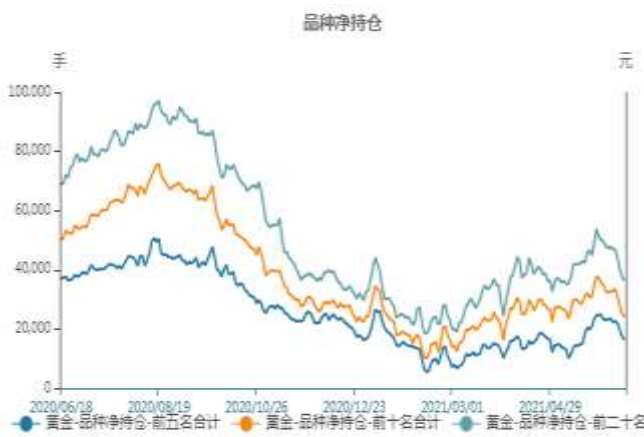
**周度观点策略总结：**本周沪市贵金属均持续下挫，创下两个月来低位，空头增仓打压。周初市场关注美联储利率决议，美元指数止跌震荡使得金银承压，而随着美联储会议释放鹰派信号，美债收益率跃升，美指强势反弹，加之美申请失业金人数意外高于市场预期均使得金银直线下挫。展望下周，美联储释放提前加息信号，市场流动性拐点预期亦将来临，宏观氛围不利于金银多头氛围，下方需关注技术面支撑及美指能否延续反弹对金银的压力。

技术上，金银周线KDJ指标向下发散，日线MACD绿柱扩大，期金下方暂无明显支撑，期银下方关注周线布林线下轨支撑。操作上，鉴于短线金银波动剧烈，需谨防空头获利了结，建议暂时观望为宜。

## 二、周度市场数据

### 1、本周贵金属期货走势分析

图1：沪金期货净持仓走势图



沪金周内净多持仓回落。

图2：沪银期货净持仓走势图



沪银周内净多持仓下滑。

图3：黄金非商业净多持仓走势图



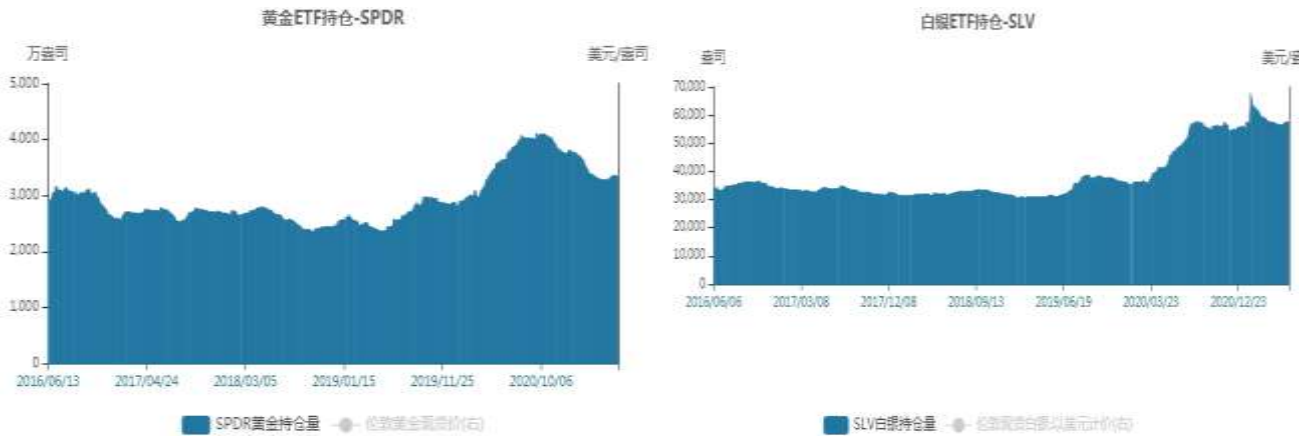
图4：白银期货非商业净多持仓走势图



美国商品期货交易委员会（CFTC）：截至6月8日当周，COMEX黄金期货投机性净多头持仓由213701降至209387手，COMEX白银期货投机性净多头持仓由47517增至49806手。

图5：黄金ETF持仓走势图

图6：白银ETF持仓量走势图

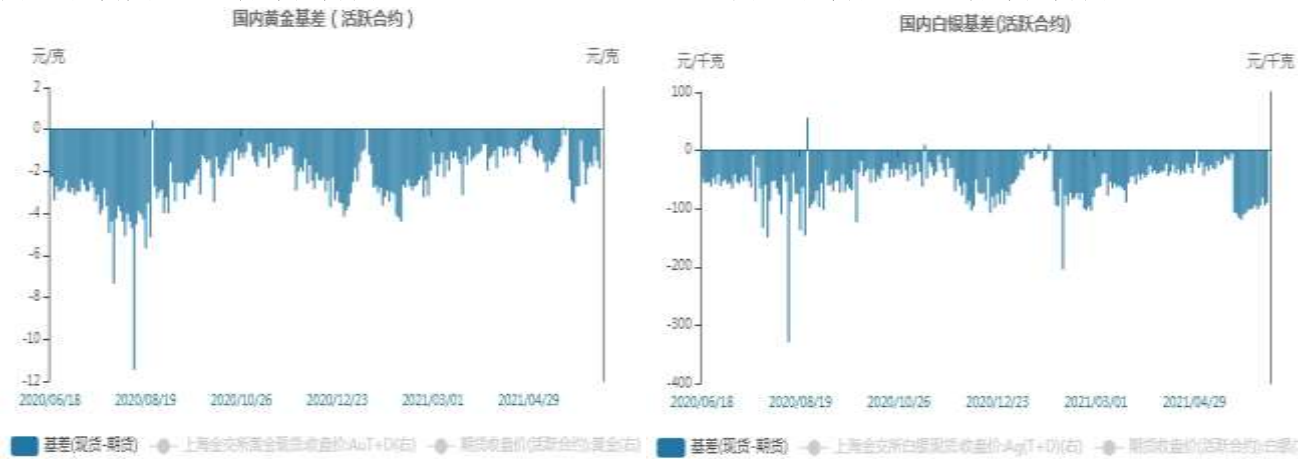


SPDR Gold Trust黄金ETF持仓窄幅波动

Shares Silver Trust白银ETF持仓窄幅波动。

图7：国内黄金基差贴水走势图

图8：国内白银基差贴水走势图

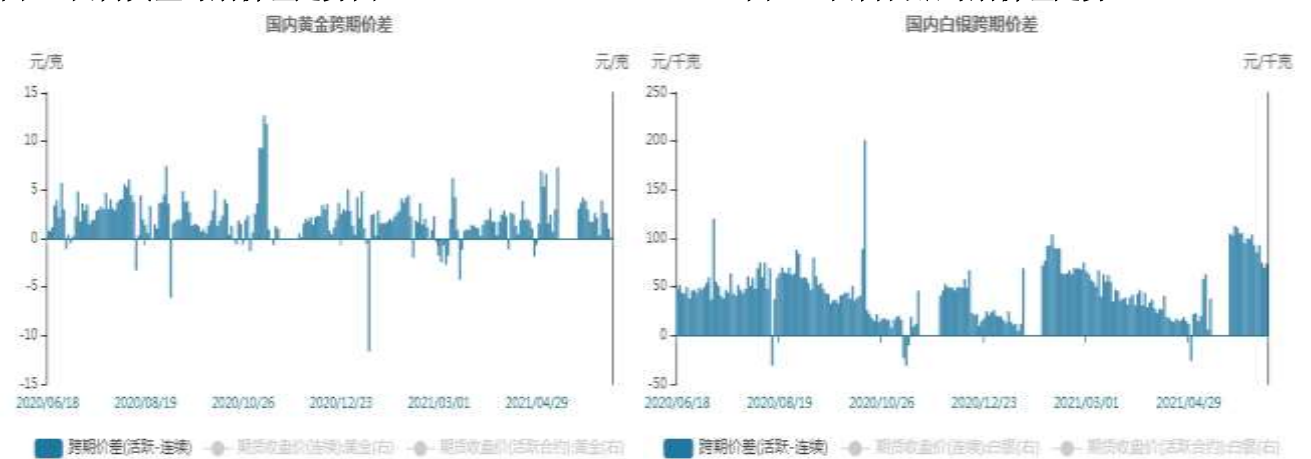


国内黄金基差由上周-1.57扩至-1.86。

国内白银基差由上周由-101缩窄至-90。

图9：国内黄金跨期价差走势图

图10：国内白银跨期价差走势图



沪金跨期价差由上周3.92缩窄至0.1。

沪银跨期价差由上周85缩窄至74。

图11：期金内外盘价格走势图

图12：期银内外盘价格



图13：黄金与美元指数相关性走势图

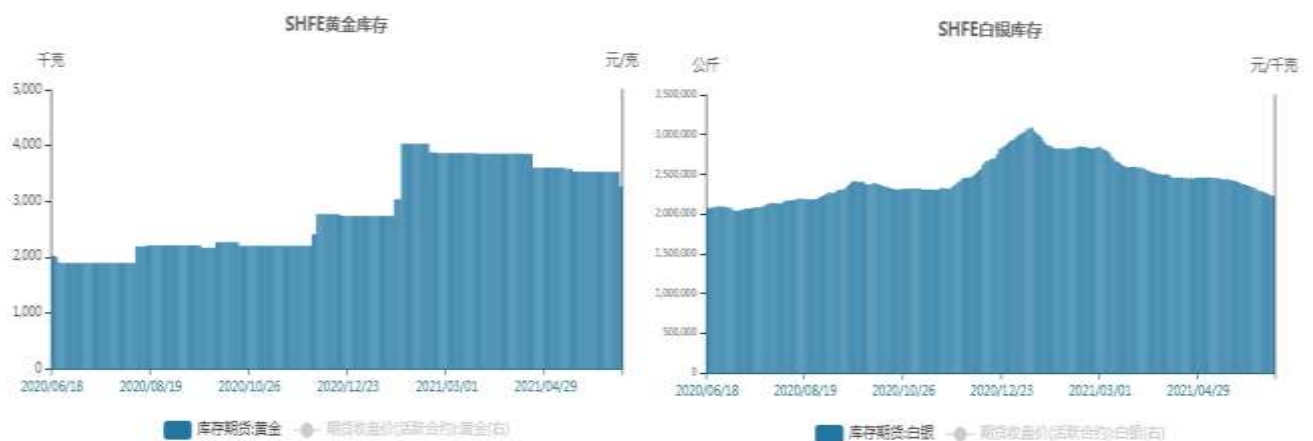
图14：白银与美元指数相关性走势图



2、贵金属库存分析

图15：SHFE黄金库存走势图

图16：SHFE白银库存走势图



上期所黄金库存由3525降至3264千克。

上期所白银库存由2274267降至2225823公斤。

## 免责声明

本报告中的信息均来源于公开可获得资料，瑞达期货股份有限公司力求准确可靠，但对这些信息的准确性及完整性不做任何保证，据此投资，责任自负。本报告不构成个人投资建议，客户应考虑本报告中的任何意见或建议是否符合其特定状况。本报告版权仅为我公司所有，未经书面许可，任何机构和个人不得以任何形式翻版、复制和发布。如引用、刊发，需注明出处为瑞达期货股份有限公司研究院，且不得对本报告进行有悖原意的引用、删节和修改。

