

M  
A  
R  
K  
E  
T  
  
R  
E  
S  
E  
A  
R  
C  
H  
  
R  
E  
P  
O  
R  
T

# 市场研报



瑞达期货  
RUIDA FUTURES



金尝发



瑞达期货研究院

化工组 尿素期货周报 2021年1月14日



关注瑞达研究院微信公众号

Follow us on WeChat

## 尿 素

### 一、核心要点

#### 1、周度数据

观察角度	尿素	上一周	本周	涨跌
期货	收盘 (元/吨)	2549	2538	-11
	持仓 (手)	88850	92259	3409
	前 20 名净持仓	184	-5626	-5810
现货	山东 (元/吨)	2600	2670	70
	基差 (元/吨)	51	132	81

#### 2、多空因素分析

利多因素	利空因素
节前备货预期，农需逐步增加	气头装置即将恢复的预期

尿素企业库存下降

出口法检政策对出口量形成压制

巴基斯坦采购中国尿素

**周度观点策略总结：**近期随着部分装置恢复，尿素日产量增加。春节临近，下游采购积极性有所回升，加上局部疫情的爆发使得下游备肥提前，尿素厂贸订单增加，国内尿素企业库存环比下降。目前国内农业采购继续推进，复合肥工厂开工率提升，巴基斯坦采购中国尿素提振市场情绪。UR2205 合约短期建议震荡偏多思路对待。

## 二、周度市场数据

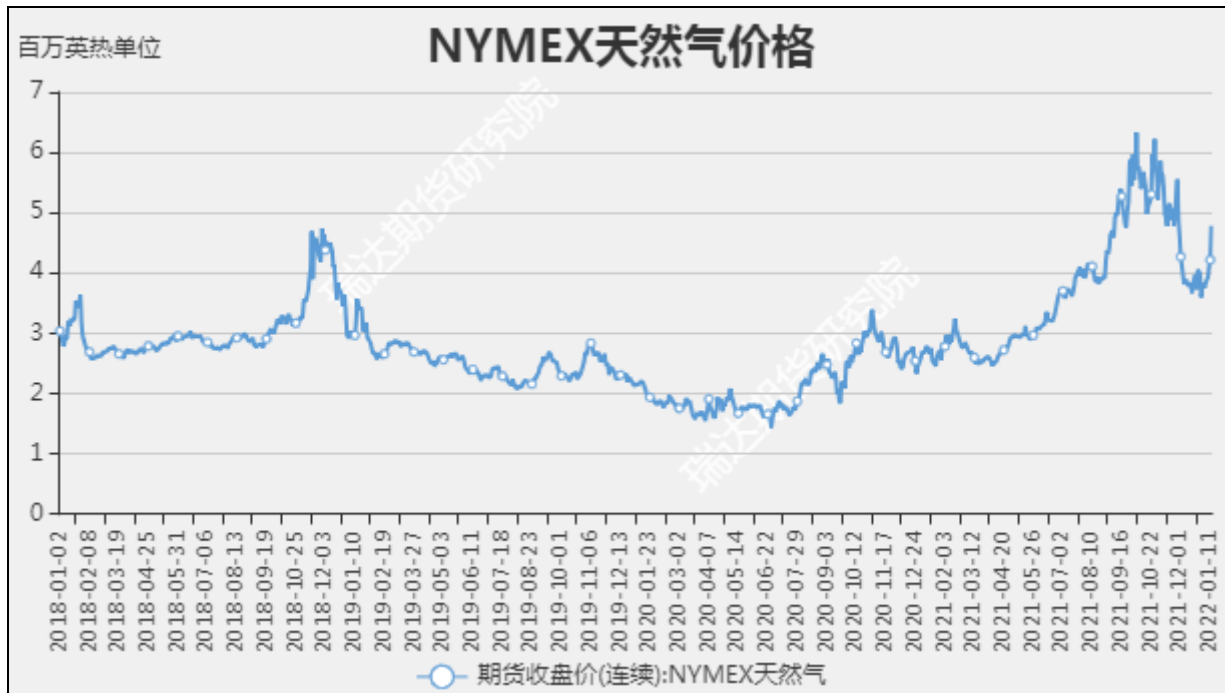
图1 秦皇岛动力煤市场价



数据来源：WIND 瑞达研究院

截至1月13日，秦皇岛动力煤5500大卡市场价945元/吨，较上周+155元/吨。

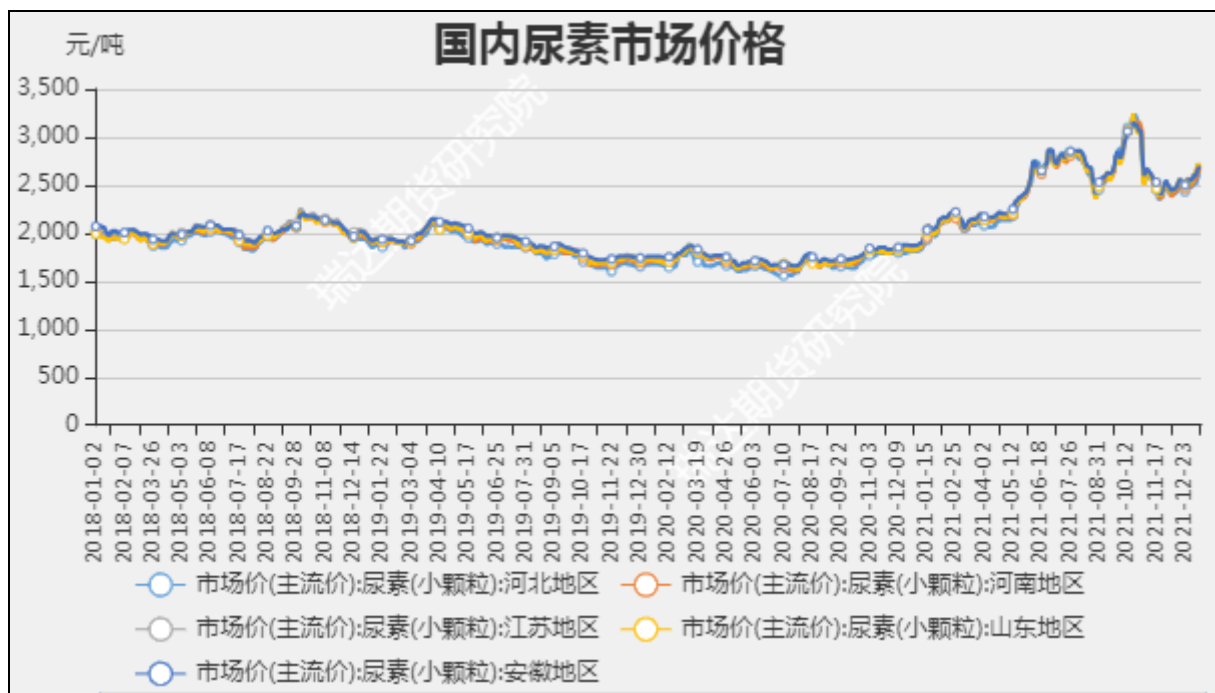
图2 天然气价格



数据来源: WIND 瑞达研究院

截至1月12日, NYMEX天然气收盘价4.26美元/百万英热单位, 较上周+0.41美元/百万英热单位。

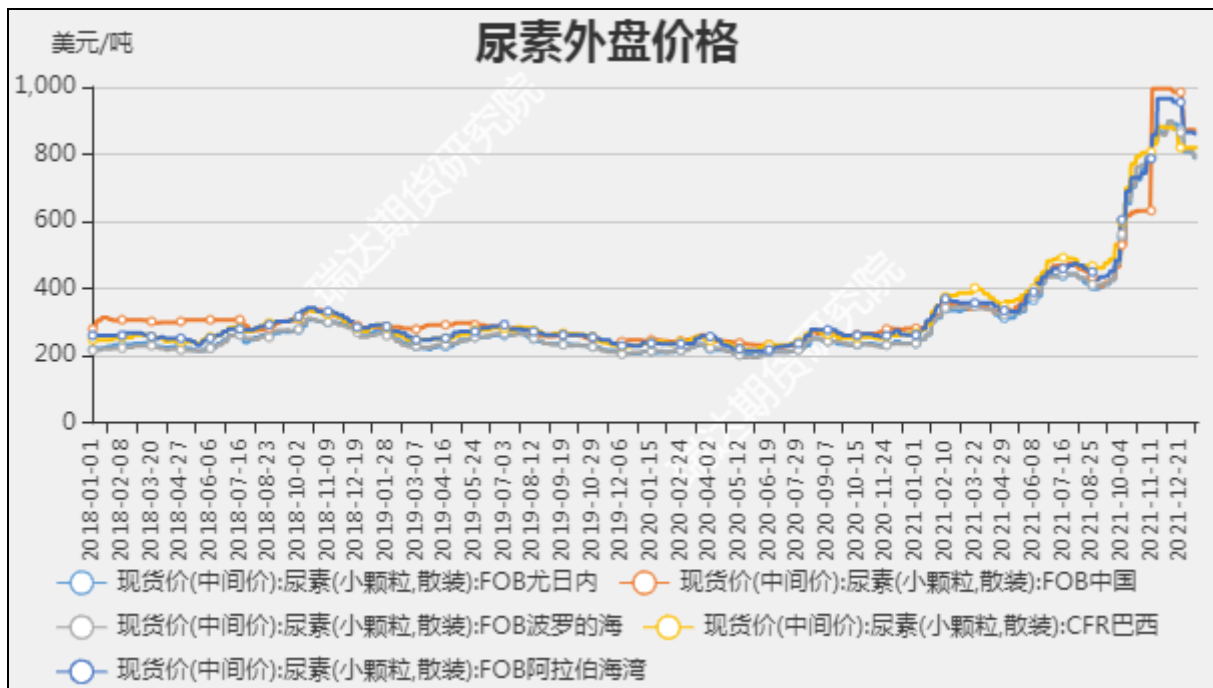
图3 国内尿素市场主流价



数据来源: WIND 瑞达研究院

截至1月13日, 山东地区主流价2670元/吨, +60; 江苏地区主流价2690元/吨, +80; 安徽地区主流价2690元/吨, +100。

图4 尿素外盘现货价



数据来源: WIND 瑞达研究院

截至1月13日, 尿素FOB中国872.5美元/吨, 较上周-1美元/吨。

图5 尿素基差



数据来源: WIND 瑞达研究院

截至1月13日, 尿素基差为131元/吨, 较上周-48元/吨。

图6 尿素期货持仓量



数据来源：WIND 瑞达研究院

截至1月13日，尿素期货持仓量87686手，较上周-3616手。

图7 国内尿素日产量



数据来源：WIND 瑞达研究院

截至1月12日，国内尿素日均产量143261吨，较上周+3193吨。

图8 国内尿素开工率



数据来源：WIND 瑞达研究院

截至1月12日，国内尿素开工64.61%，较上周+1.63%。

图9 国内尿素港口库存



数据来源：WIND 瑞达研究院

截止1月12日当周，国内主要港口尿素库存10.5万吨，较上周-0.6万吨。

瑞达期货化工林静宜

资格证号：F0309984

Z0013465

联系电话：4008-878766

## 免责声明

本报告中的信息均来源于公开可获得资料，瑞达期货股份有限公司力求准确可靠，但对这些信息的准确性及完整性不做任何保证，据此投资，责任自负。本报告不构成个人投资建议，客户应考虑本报告中的任何意见或建议是否符合其特定状况。本报告版权仅为我公司所有，未经书面许可，任何机构和个人不得以任何形式翻版、复制和发布。如引用、刊发，需注明出处为瑞达期货股份有限公司研究院，且不得对本报告进行有悖原意的引用、删节和修改。