

M
A
R
K
E
T

R
E
S
E
A
R
C
H

R
E
P
O
R
T

市场研报



瑞达期货
RUIDA FUTURES



金尝发



瑞达期货研究院

化工组 LPG期货周报 2021年9月3日

联系方式：研究院微信号或者小组微信号



关注瑞达研究院微信公众号

Follow us on WeChat

液化石油气 (LPG)

一、核心要点

1、周度数据

观察角度	名称	上一周	本周	涨跌
期货	收盘 (元/吨)	5136	5332	196
	持仓 (手)	65431	46248	-19183
	前 20 名净持仓	-2214	-5145	净空增加 2931
现货	广州国产气报价 (元/吨)	4750	4850	100
	基差	-386	-482	-96
	广州进口气报价 (元/吨)	4790	4910	120
	国产与进口价差	-40	-60	-20

2、多空因素分析

利多因素	利空因素
沙特阿美 9 月 CP 出台，丙烷报 665 美元/吨，较上月上涨 5 美元/吨；丁烷报 665 美元/吨，较上月上涨 10 美元/吨。丙烷折合到岸成本在 4956 元/吨左右，丁烷 4956 元/吨左右。	华东码头 LPG 库存约 55.43 万吨，库存率为 69.16%，环比增加 1.36 个百分点。
华南码头库存约 37.26 万吨，库存率为 50.62%，环比减少 3.08 个百分点。	

周度观点策略总结：

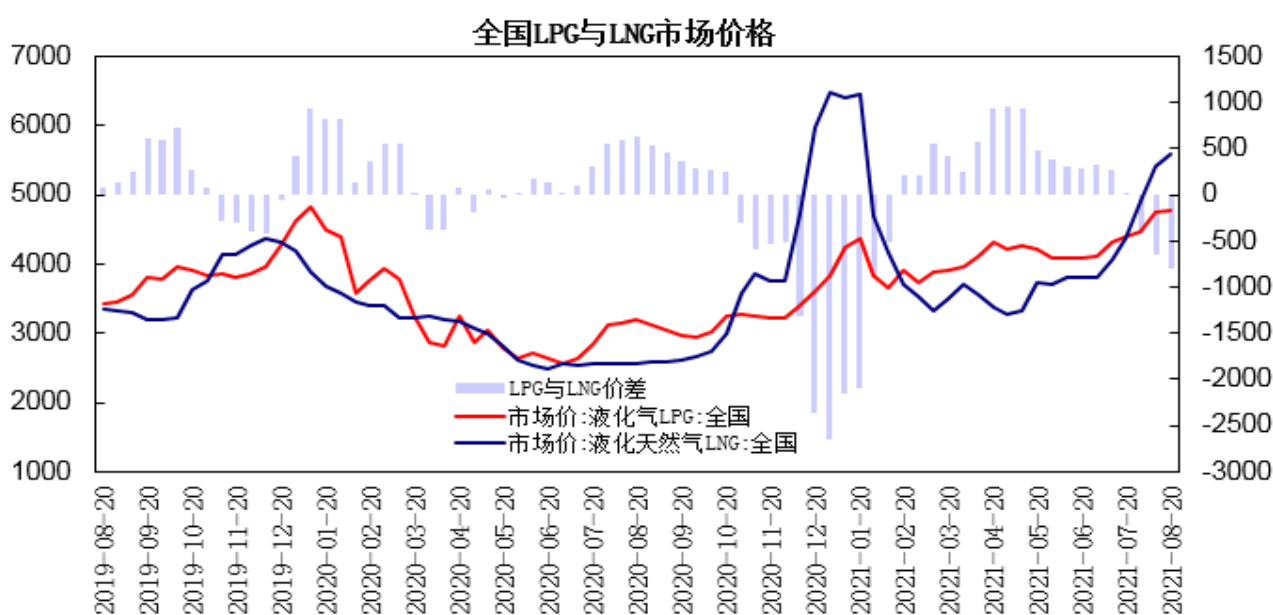
华东市场民用气价格稳中有涨，上海地区价格上涨，下游需求略有好转。华南市场价格稳中上涨，炼厂及码头价格重心上移，低价资源出货顺畅，市场购销逐步好转；国际原油上涨提振市场，外盘丙烷丁烷价格上涨，沙特 9 月 CP 小幅上调，进口成本高企支撑市场，LPG 期价震荡上涨。LPG 期货升水较上周小幅回升；前二十名持仓方面，PG2110 合约减仓，多单减仓幅度大于空单，净空单呈现增加，短期 LPG 市场呈现强势震荡走势。

技术上，PG2110 合约创出新高，期价受 10 日均线支撑，上方趋于测试 5450 一线压力，短期液化气期价呈现震荡冲高走势，建议 5100-5450 区间交易。

二、周度市场数据

1、全国价格

图1：全国LPG与LNG市场价格



数据来源：瑞达研究院 国家统计局

据国家统计局数据，截至8月中旬，全国液化气LPG市场价为4773.8元/吨，环比上涨26.4元/吨；全国液化天然气LNG市场价为5579.5元/吨，环比上涨177元/吨；LPG与LNG市场价的价差为-805.7元/吨。

2、液化气出厂价格

图2：广东液化气出厂价

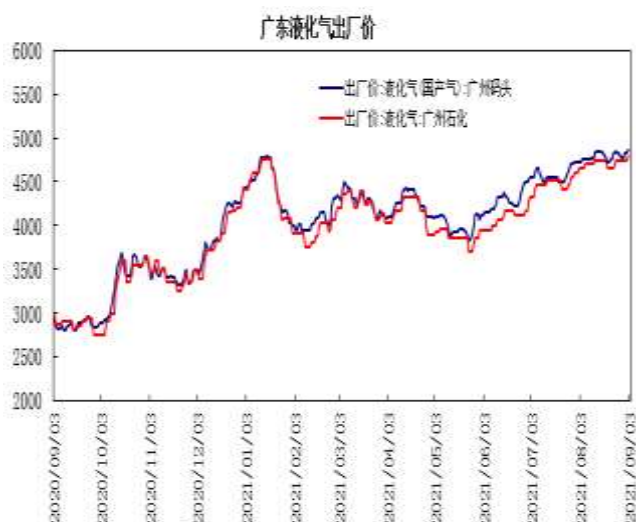
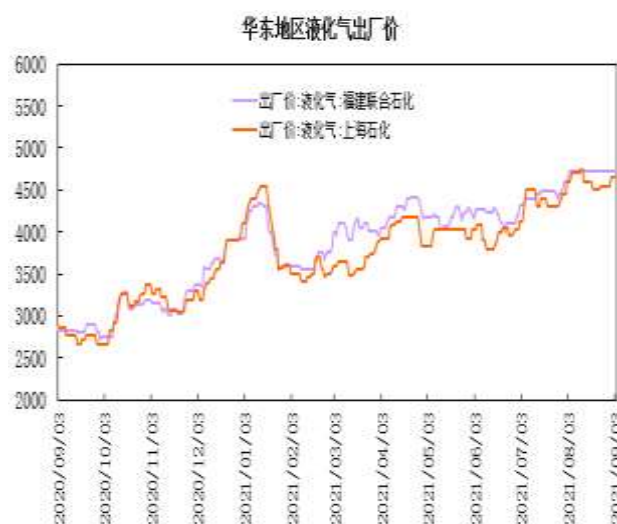


图3：华东地区液化气出厂价

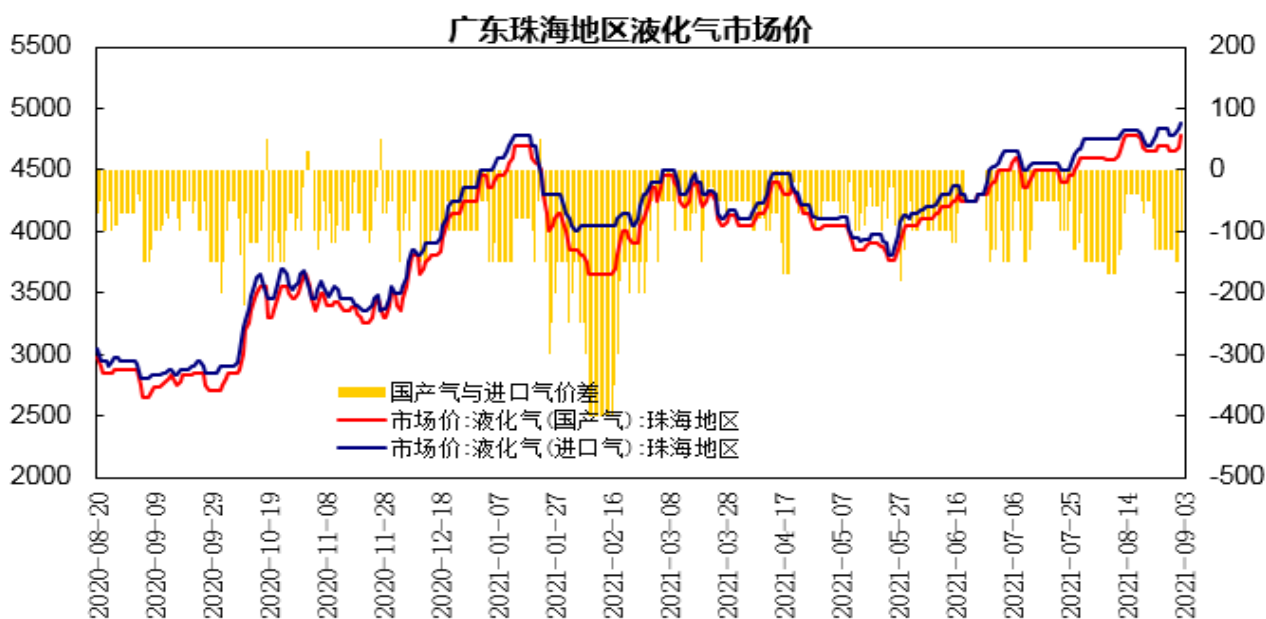


数据来源：瑞达研究院 WIND

广州码头液化气（国产气）出厂价报4870元/吨，较上周上涨50元/吨，广州石化液化气出厂价报4798元/吨，较上周上涨50元/吨；华东地区主流炼厂液化气出厂价报4650至4720元/吨。

3、液化气进口气价格

图4：广东珠海地区液化气价格

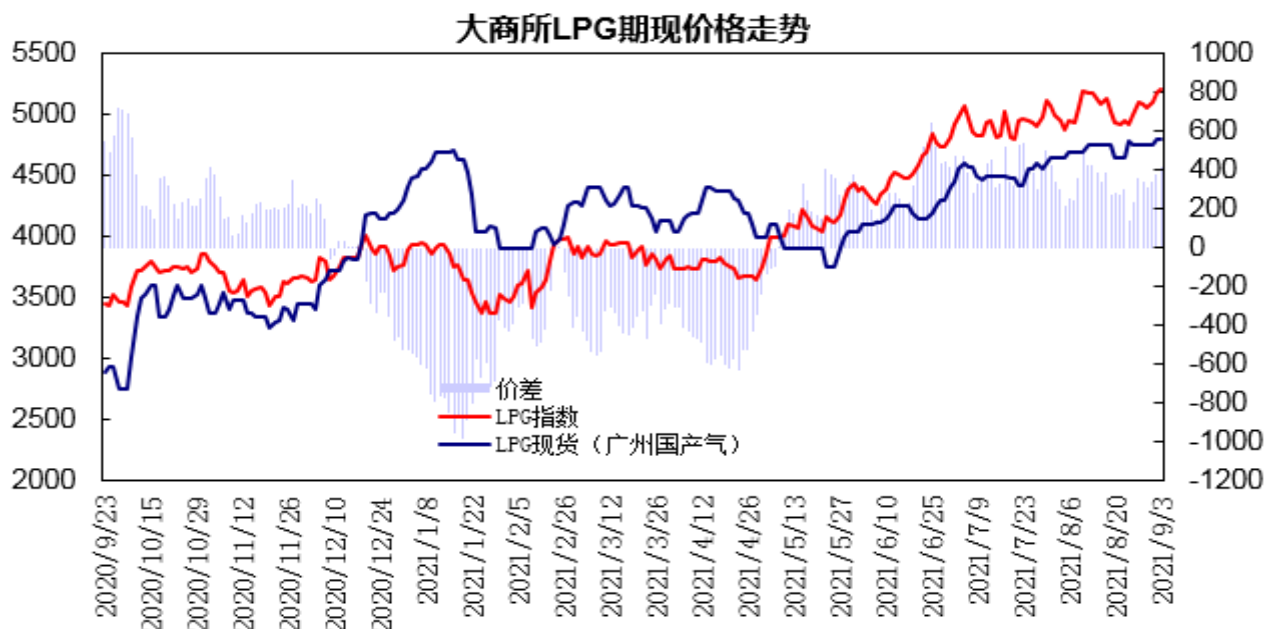


数据来源：瑞达研究院 WIND

广东珠海地区液化气（国产气）市场价报4780元/吨，珠海地区液化气（进口气）市场价报4880元/吨；国产气与进口气价差为-100元/吨。

4、LPG期现走势

图5：大商所LPG指数与现货走势

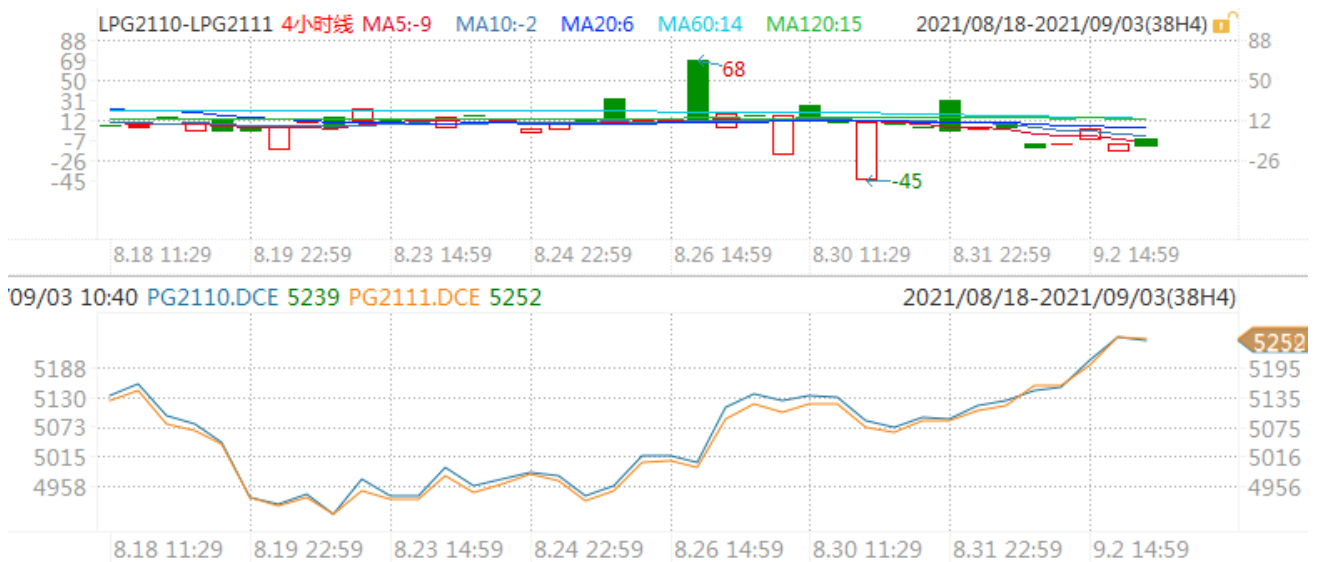


数据来源：瑞达研究院 大连商品交易所

大商所LPG指数与广州液化气（国产气）现货价差处于310至420元/吨区间，华南LPG现货价格小幅上涨，LPG期货震荡冲高，期货升水较上周走阔。

5、大商所LPG期货跨期价差

图6：PG2110-2111合约价差

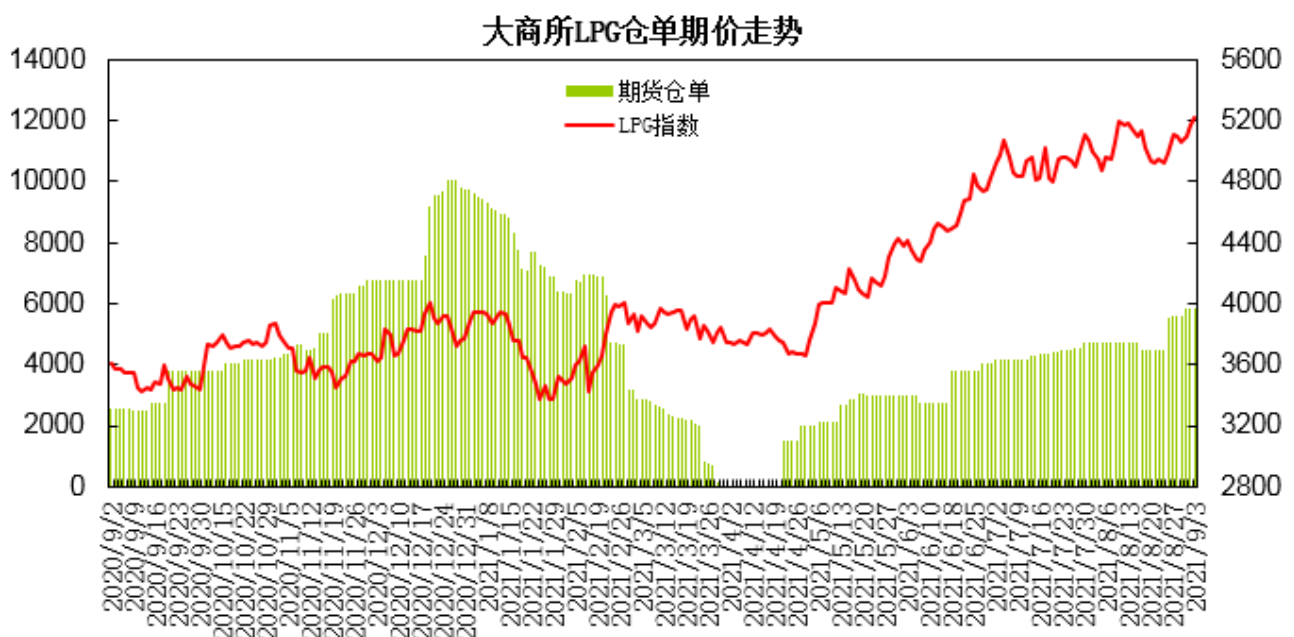


数据来源：瑞达研究院 WIND

PG2110合约与2111合约价差处于-45至35元/吨区间，2110合约呈现小幅贴水。

6、大商所仓单

图7：LPG仓单期价走势

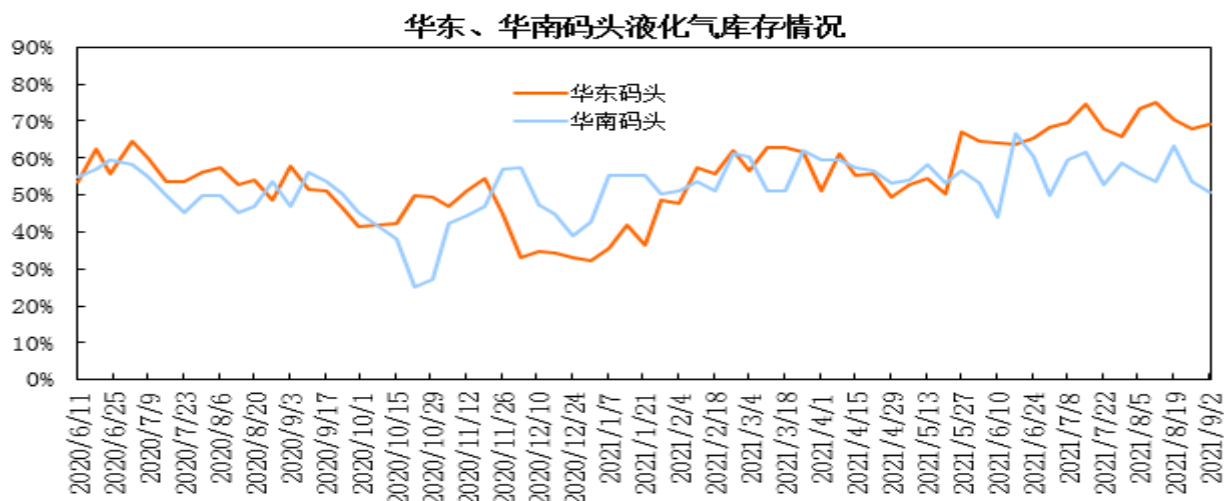


数据来源：瑞达研究院 大连商品交易所

大连商品交易所LPG期货注册仓单为5818手，较上周增加229手。

7、码头库存情况

图8：华东、华南液化气库存



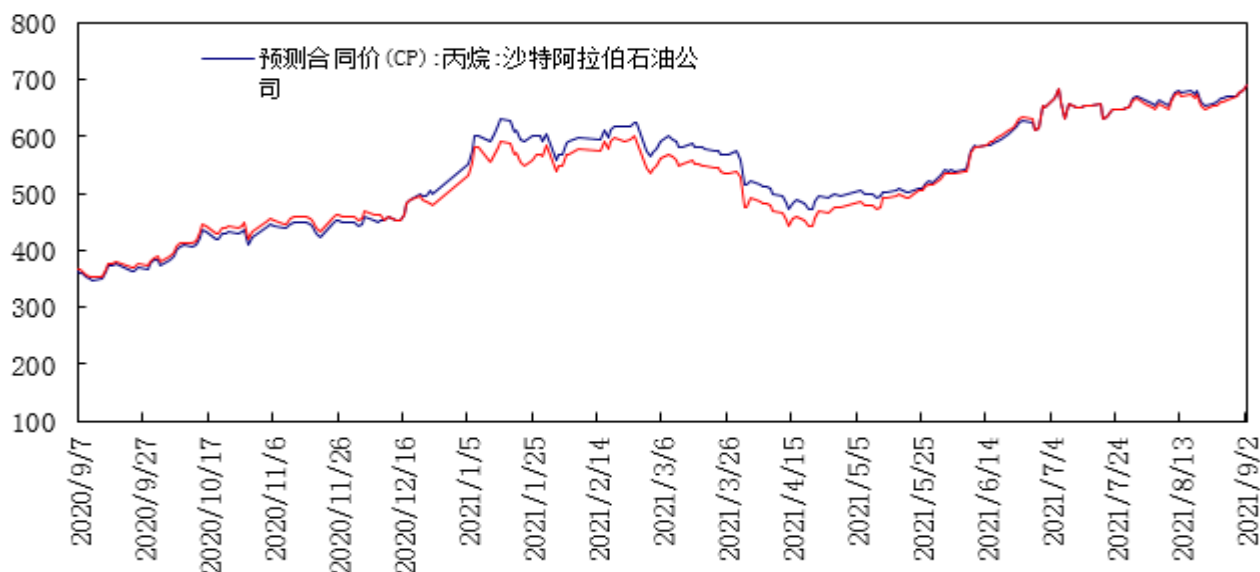
数据来源：瑞达研究院 隆众资讯

据隆众对华东、华南地区具有代表性活跃度高的码头企业样本统计数据显示，华东码头LPG库存约55.43万吨，库存率为69.16%，环比增加1.36个百分点；华南码头库存约37.26万吨，库存率为50.62%，环比减少3.08个百分点。截至9月2日当周进口到货量船期共计43.8万吨左右，到货量较上周增加；华东库存小幅增加，华南库存继续回落。

8、沙特丙烷及丁烷预测合同价

图9：沙特丙烷及丁烷预测合同价

沙特丙烷及丁烷预测合同价

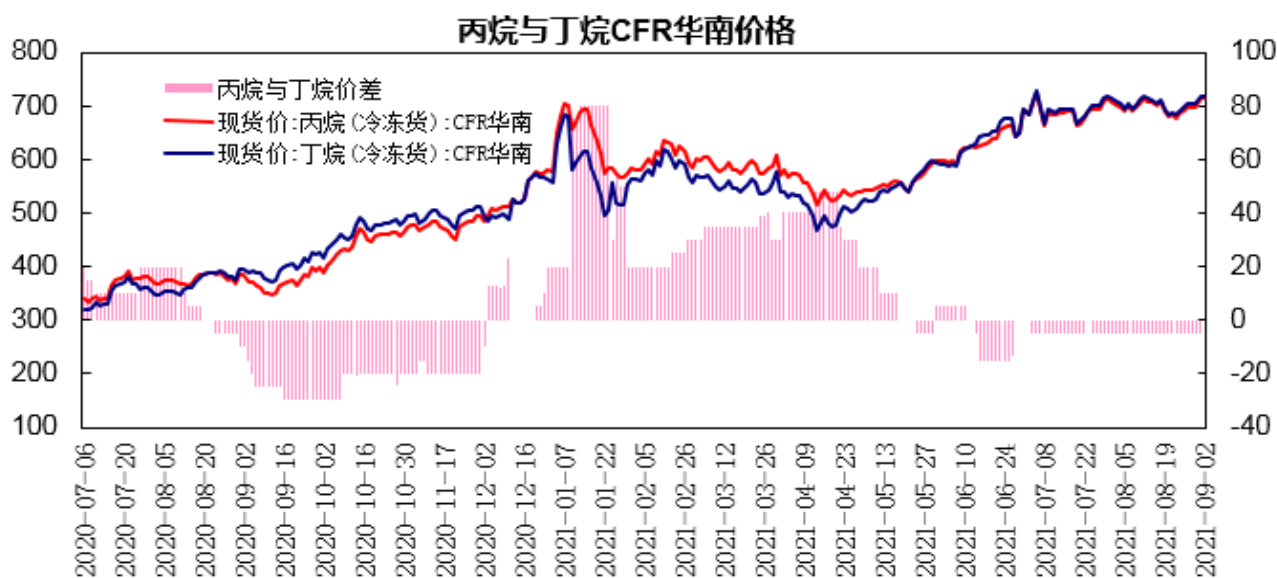


数据来源：瑞达研究院 WIND

沙特阿美 9 月 CP 出台，丙烷报 665 美元/吨，较上月上涨 5 美元/吨，涨幅为 0.8%；丁烷报 665 美元/吨，较上月上涨 10 美元/吨，涨幅为 1.5%。丙烷折合到岸成本在 4956 元/吨左右，丁烷 4956 元/吨左右。9月2日，10月份的CP预期，丙烷报690美元/吨，丁烷报690美元/吨。

9、丙烷及丁烷外盘报价

图11：丙烷与丁烷CFR华南价格



数据来源：瑞达研究院 隆众资讯

丙烷CFR华南价格报713美元/吨，较上周上涨15美元/吨；丁烷CFR华南价格报718美元/吨，较上周上涨15美元/吨；丙烷与丁烷价格价差为-5元/吨。

瑞达期货化工林静宜

资格证号：F0309984

Z0013465

联系电话：4008-878766

免责声明

本报告中的信息均来源于公开可获得资料，瑞达期货股份有限公司力求准确可靠，但对这些信息的准确性及完整性不做任何保证，据此投资，责任自负。本报告不构成个人投资建议，客户应考虑本报告中的任何意见或建议是否符合其特定状况。本报告版权仅为我公司所有，未经书面许可，任何机构和个人不得以任何形式翻版、复制和发布。如引用、刊发，需注明出处为瑞达期货股份有限公司研究院，且不得对本报告进行有悖原意的引用、删节和修改。