

M  
A  
R  
K  
E  
T  
  
R  
E  
S  
E  
A  
R  
C  
H  
  
R  
E  
P  
O  
R  
T

# 市场研报



瑞达期货  
RUIDA FUTURES



金尝发



瑞达期货研究院

化工组 尿素期货周报 2021年9月3日



关注瑞达研究院微信公众号

Follow us on WeChat

## 尿 素

### 一、核心要点

#### 1、周度数据

观察角度	尿素	上一周	本周	涨跌
期货	收盘（元/吨）	2220	2412	+192
	持仓（手）	73084	78941	+5857
	前 20 名净持仓	-578	2611	+3189
现货	山东（元/吨）	2370	2550	+180
	基差（元/吨）	150	138	-12

#### 2、多空因素分析

利多因素

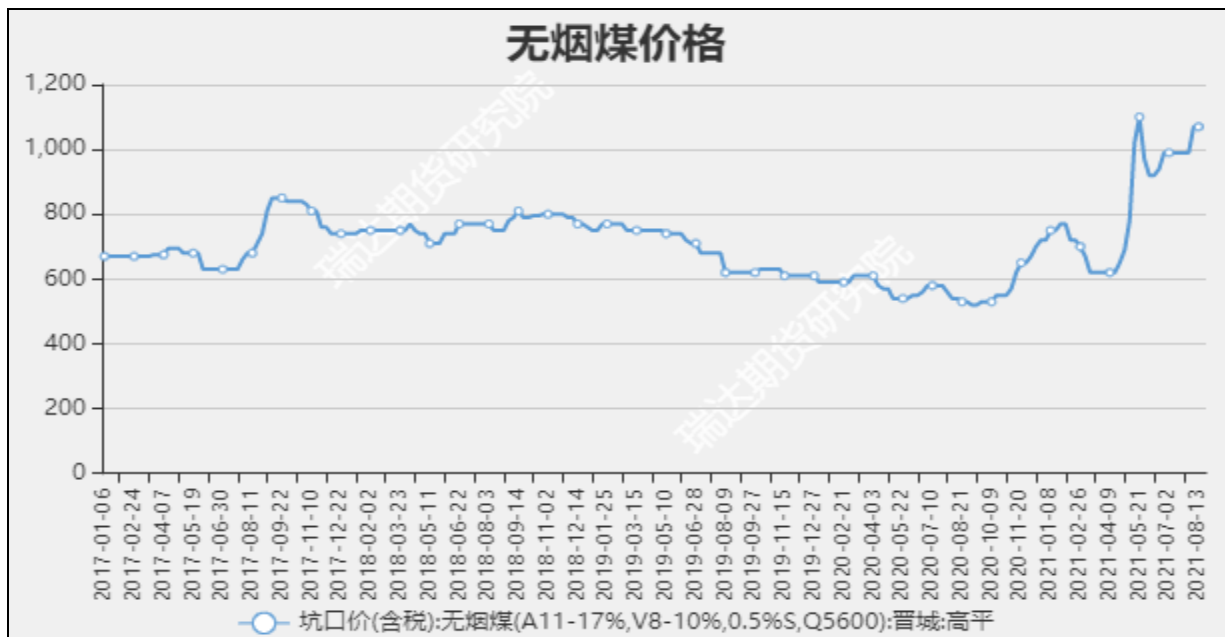
利空因素

印度招标预期	农需偏弱，工业需求不温不火
煤炭价格高位带来的成本支撑	煤炭供应预期增加
尿素日产量有下降预期	企业库存增加

**周度观点策略总结：**随着前期价格持续下滑，下游陆续抄底，市场整体回暖，现货市场大幅走高。9月上旬有部分尿素企业进行检修，短期产量有下降预期。需求方面，国内农需局部少量储备，复合肥企业开工率稍有回落，但利润的回升或使其入市补仓，提振尿素需求；工业需求随着终端需求旺季到来，开工有望回升；出口方面，市场预期9月上旬印度招标，部分出口商陆续进行采购，尿素企业订单成交有所好转。此外，煤炭、天然气价格上涨对尿素仍有支撑。UR2201 合约突破前期压力，短期建议震荡偏多思路对待。

## 二、周度市场数据

图1 无烟煤坑口价



数据来源：WIND 瑞达研究院

截至8月27日，晋城无烟煤坑口价1070元/吨，较上周+0元/吨。

图2 天然气价格



数据来源: WIND 瑞达研究院

截至9月2日, NYMEX天然气收盘价4.63美元/百万英热单位, 较上周+0.41美元/百万英热单位。

图3 国内尿素市场主流价



数据来源: WIND 瑞达研究院

截至9月3日, 山东地区主流价2550元/吨, +180; 江苏地区主流价2570元/吨, +180; 安徽地区主流价2590元/吨, +160。

图4 尿素外盘现货价



数据来源：WIND 瑞达研究院

截至9月2日，尿素FOB中国409美元/吨，较上周-26美元/吨。

图5 尿素基差



数据来源：WIND 瑞达研究院

截至9月3日，尿素基差为159/吨，较上周+2/吨。

图6 尿素期货持仓量

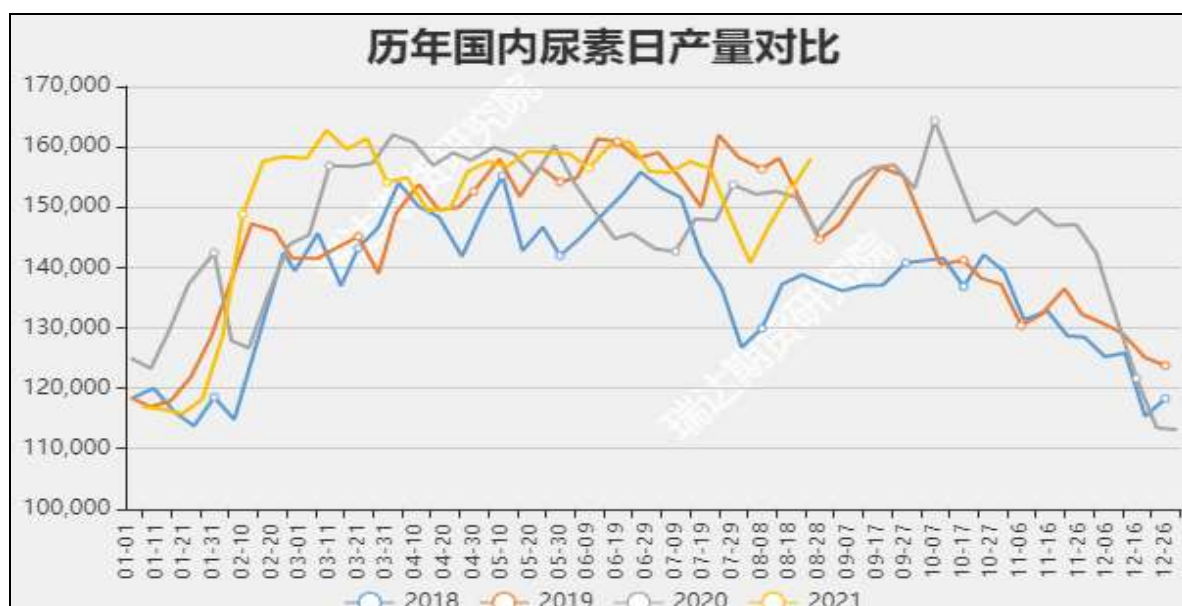




数据来源：WIND 瑞达研究院

截至9月3日，尿素期货持仓量78941手，较上周+5999手。

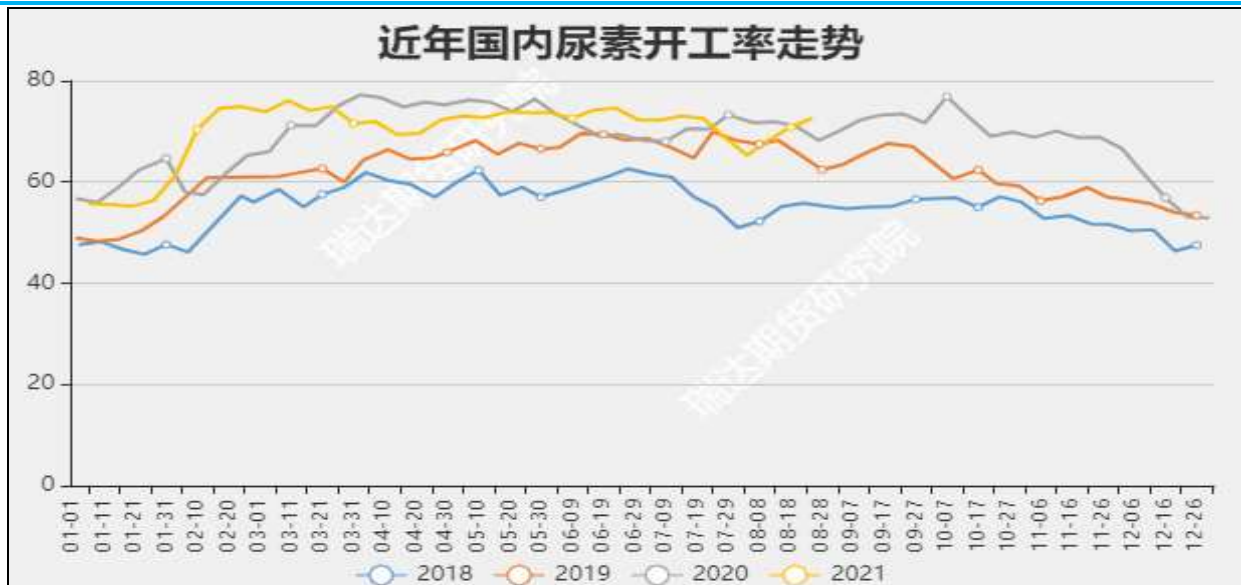
图7 国内尿素日产量



数据来源：WIND 瑞达研究院

截至9月1日，国内尿素日均产量157141吨，较上周-914吨。

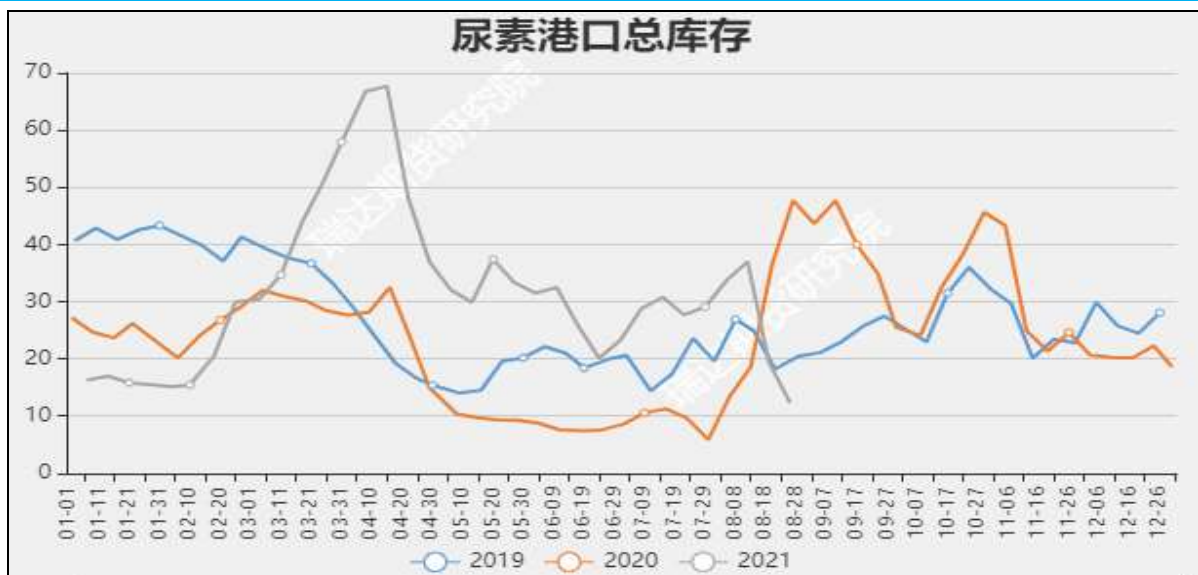
图8 国内尿素开工率



数据来源：WIND 瑞达研究院

截至9月1日，国内尿素开工72.15%，较上周-0.42%。

图9 国内尿素港口库存



数据来源：WIND 瑞达研究院

截止9月2日当周，国内主要港口尿素库存18.4万吨，较上周+6.1万吨。

瑞达期货化工林静宜

资格证号：F0309984

Z0013465

## 免责声明

本报告中的信息均来源于公开可获得资料，瑞达期货股份有限公司力求准确可靠，但对这些信息的准确性及完整性不做任何保证，据此投资，责任自负。本报告不构成个人投资建议，客户应考虑本报告中的任何意见或建议是否符合其特定状况。本报告版权仅为我公司所有，未经书面许可，任何机构和个人不得以任何形式翻版、复制和发布。如引用、刊发，需注明出处为瑞达期货股份有限公司研究院，且不得对本报告进行有悖原意的引用、删节和修改。