

# 「2023.06.02」

## 花生市场周报

基本面变化不大，花生期价区间震荡

作者：张昕

期货投资咨询证号：Z0018457

联系电话：0595-86778969

关注我们获  
取更多资讯



业务咨询  
添加客服



# 目录

---



**1、周度要点小结**



**2、期现市场**



**3、产业情况**



**4、期权市场**

## 「周度要点小结」

- ◆ **行情回顾：**本周花生期价止跌企稳。本周花生主力2311合约止跌反弹，收涨1.97%，收报9632元/吨。
- ◆ **行情展望：**供应端，产区优质货源较少，贸易商多以销售库存为主，新作而言，市场存在新季夏花生花生种植面积增加的预期；需求端来看，花生油处于消费淡季，花生粕面临替代品豆粕大量供应问题，副产品价格受到压制，油厂榨利深度亏损情况预期延续，开机率保持低位，市场按需采购，购销寡淡；随着消费恢复和气温上升，食品花生需求预计增加。总体来看，花生基本面变化不大，现货供应偏紧，但需求表现一般，现价维持高位，花生11合约期货价格受新作种植面积预期而表现相对疲弱，但随着盘面消化利空该因素，再者现货坚挺、基差过大等因素牵制，期价下跌步伐明显放慢，短期呈现低位震荡行情。
- ◆ **策略建议：**技术上，MACD有向上交叉之势，技术上调整明显，不过周度均线重重压力，且缺乏有力提振因素，期价难以轻易反转，以区间行情为准。操作上，建议2311合约在9300-9850区间内高抛低吸交易。
- ◆ **风险因素：**宏观经济、苏丹事件、天气变化、油厂超预期采购等。

## 本周期货市场反弹

图1、花生2310合约走势



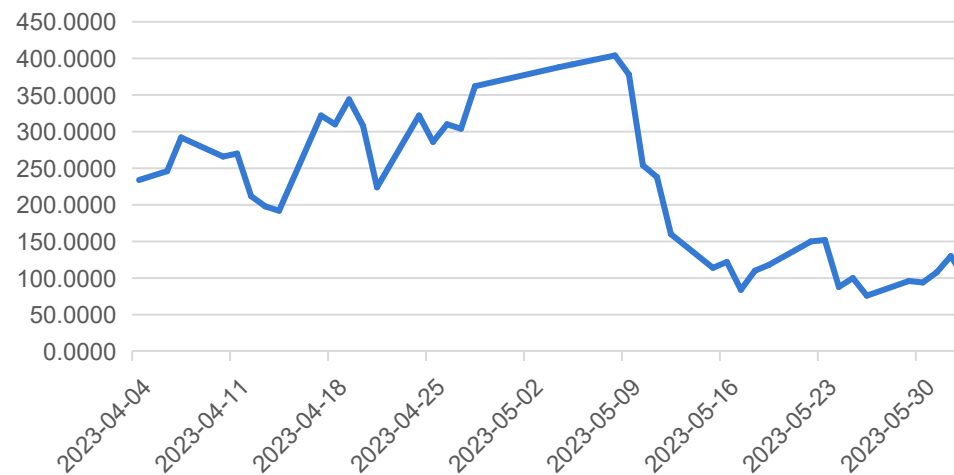
来源：文华财经 瑞达期货研究院

本周花生主力2311合约止跌反弹，收涨1.97%，收报9632元/吨。

## 花生期货11-01价差扩大

图2、花生2311和2401期货合约收盘价价差

### 花生2311-2401合约收盘价价差



来源: wind 瑞达期货研究院

本周花生2311和2401期货合约收盘价价差扩大，收报100元/吨。

## 本周前二十名净持仓减少

图3、花生前二十名多空持仓



来源：郑州商品交易所 瑞达期货研究院

图4、CZCE花生期货前二十名净持仓

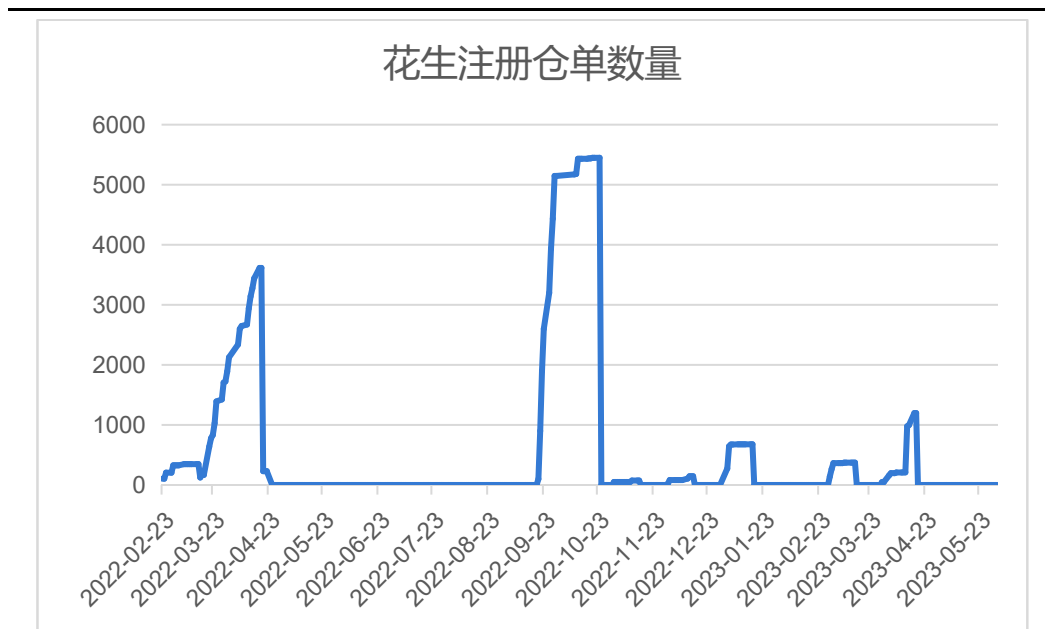


来源：郑州商品交易所 瑞达期货研究院

截至2023年6月2日，花生期货前二十名多头持仓156914手，空头持仓154978手，净持仓1936手，较上周减少5605手。

## 本周仓单为0

图5、花生注册仓单数量

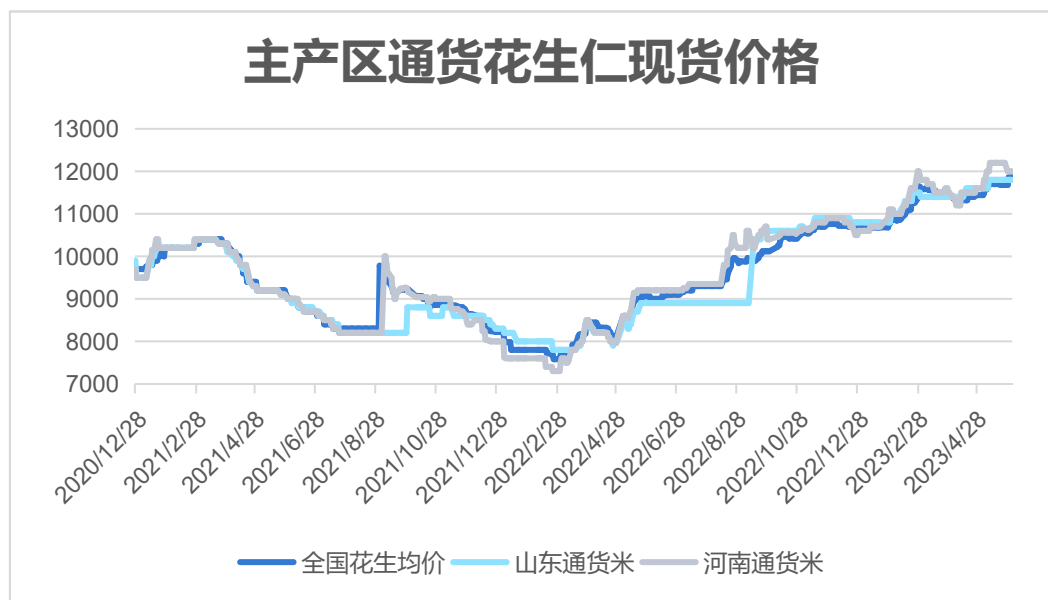


来源：郑州商品交易所 瑞达期货研究院

截至2023年6月2日，花生注册仓单0 (+0) 张。

## 通货花生价格持稳运行

图6、主产区通货花生仁现货价格



来源：我的农产品网 瑞达期货研究院

图7、全国油料米市场均价



来源：国家统计局 瑞达期货研究院

根据我的农产品网，截止6月2日，山东、河南通货花生仁现货价格分别为11800 (+0) 元/吨、12000 (-200) 元/吨。

根据国家统计局，截止5月20日当周，全国油料米平均价格为10016.7元/吨，与上期相比持平。



## 花生处于反向市场

图8、全国油料米均价与期货价格基差



来源：同花顺 瑞达期货研究院

截至5月26日，油料花生米与花生活跃期货合约的基差为2776.33元/吨，较上周上升80.66元/吨，处于反向市场。

## 供应端——夏花生种植面积或将扩大

图9、中国花生产量及种植面积



来源：我的农产品网

图10、全球主要生产国家生长周期



来源：wind 瑞达期货研究院

夏花生陆续开始种植，花生种植利润高于玉米、大豆，市场预期夏花生种植面积将有增加。

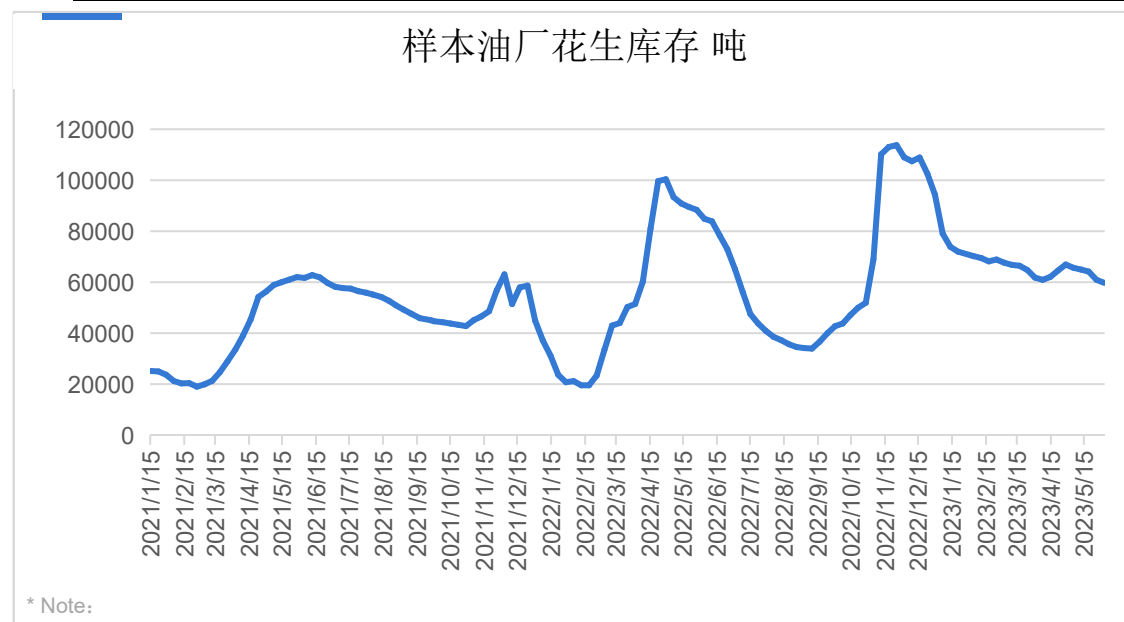
## 产业——油厂开机率小幅下降，花生库存减少

图11、样本油厂开机率 %



来源：我的农产品网 瑞达期货研究院

图12、样本油厂花生库存 吨

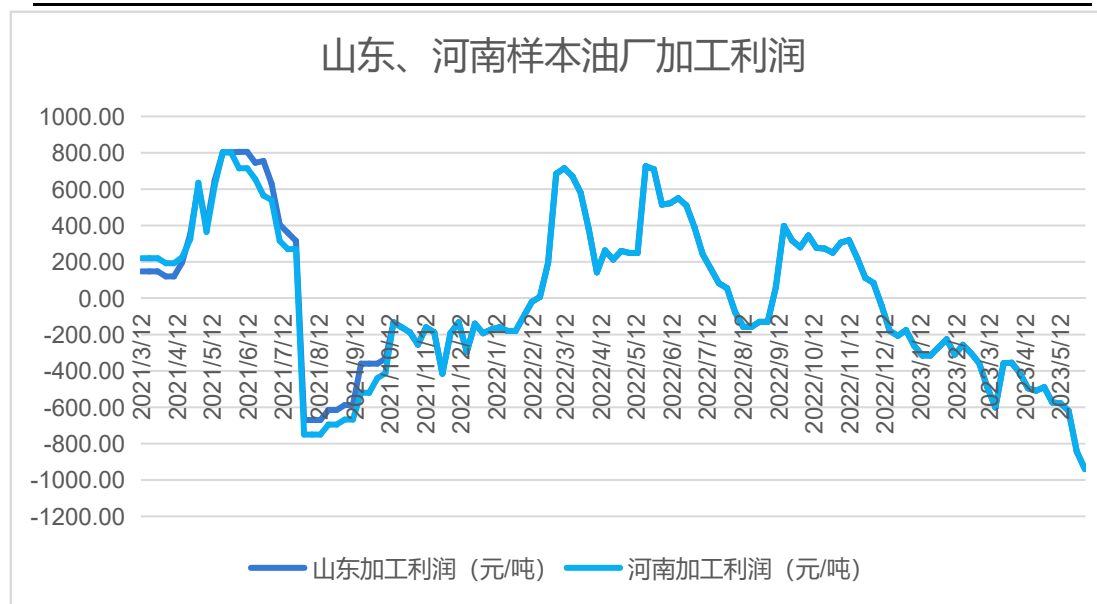


来源：我的农产品网 瑞达期货研究院

截止6月2日，样本油厂开机率为8.1 (-1.6) %，较去年同期下降27.5%；截至6月2日，样本油厂花生库存为59751 (-1200) 吨。

## 产业——油厂加工利润继续恶化

图13、样本油厂加工利润 元/吨



来源：我的农产品网 瑞达期货研究院

本周山东、河南地区样本油厂加工利润均为-940元/吨，较上周-843元/吨下降97元/吨。

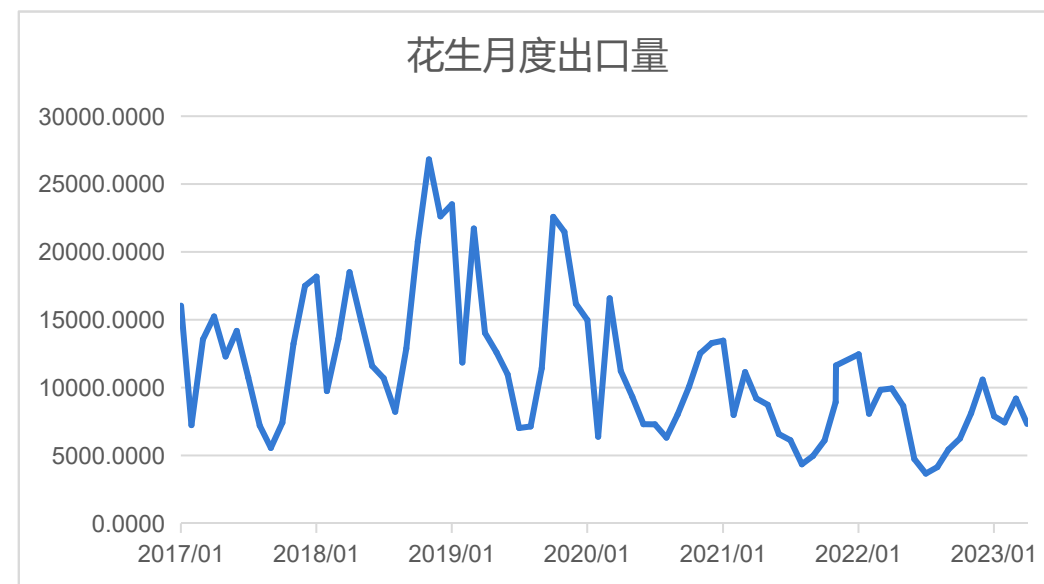
## 产业——花生月度进口量、出口量均减少

图14、花生月度进口量



来源：海关总署 瑞达期货研究院

图15、花生月度出口量

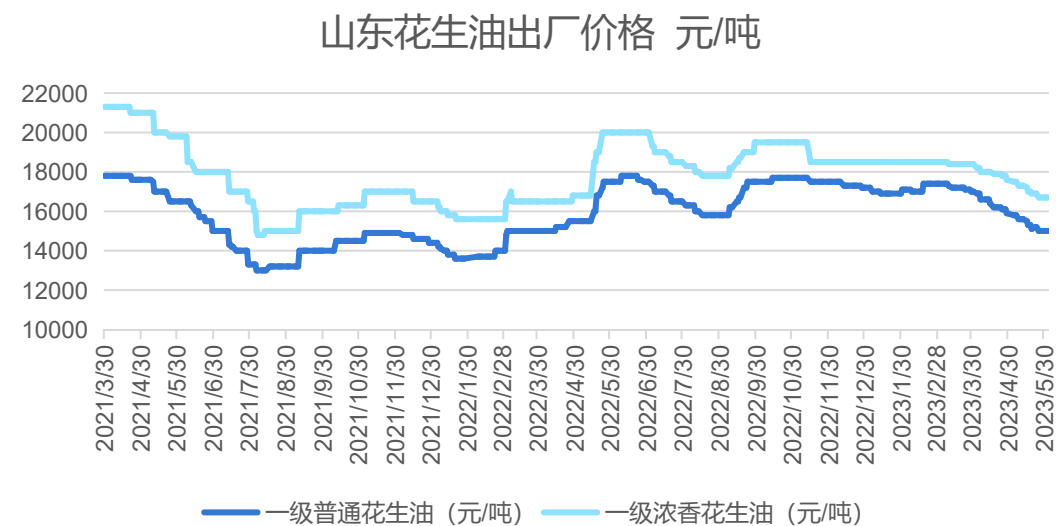


来源：海关总署 瑞达期货研究院

2023年4月花生月度进口量为112642.15吨，环比下降41.05%，同比增加31.01%；2023年4月出口量为7325.08吨，环比减少20.28%，同比减少26.28%。

## 下游——花生油现货价格维持

图16、山东花生油出厂价格



来源：我的农产品网 瑞达期货研究院

图17、花生油-豆油价差

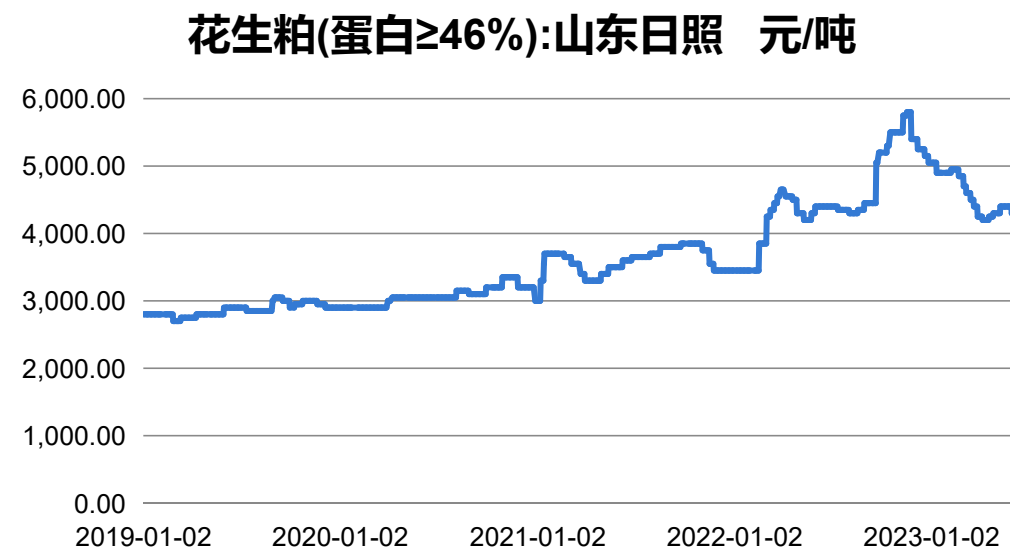


来源：我的农产品网 wind 瑞达期货研究院

截至6月2日，一级普通花生油出厂价格15000元/吨左右，较上周持平0元/吨；浓香型在16700元/吨左右，较上周持平0元/吨。花生油-豆油价差7690元/吨，较上周上升340元/吨。

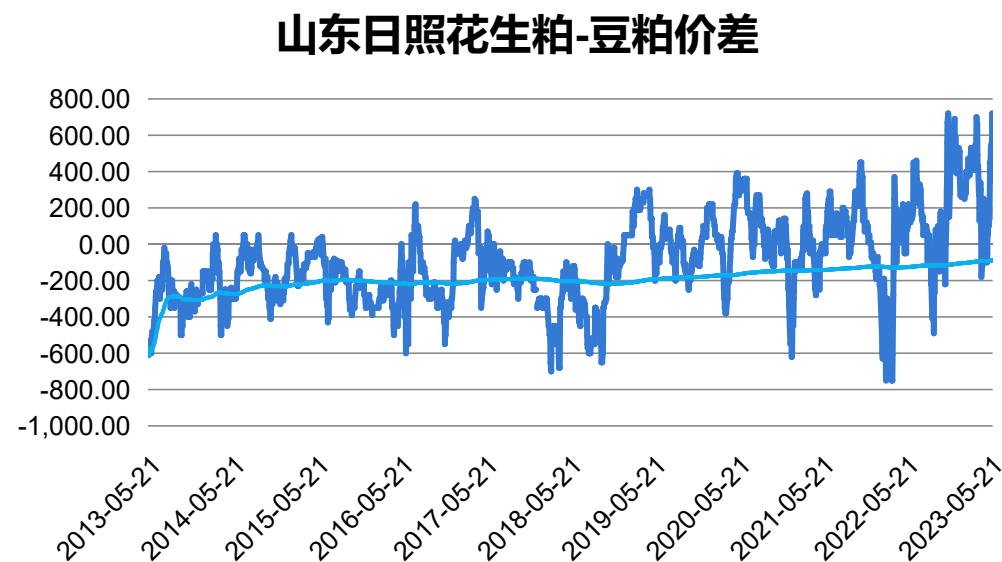
## 下游——花生粕现货价格下跌

图18、山东日照花生粕现货价格



来源: wind 瑞达期货研究院

图19、山东日照花生粕与豆粕价差

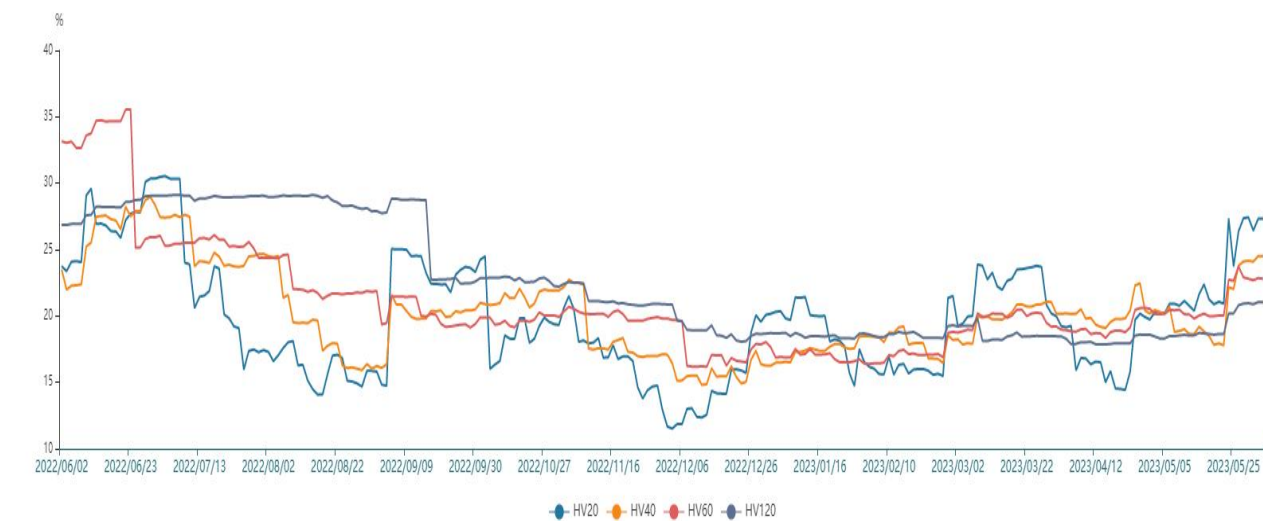


来源: wind 瑞达期货研究院

本周山东日照花生粕4300 (-100) 元/吨。截至6月2日, 花生粕-豆粕价差为630元/吨, 较上周上升90元/吨。

## 期权市场——标的40日历史波动率上升

图20、花生期权标的历史波动率



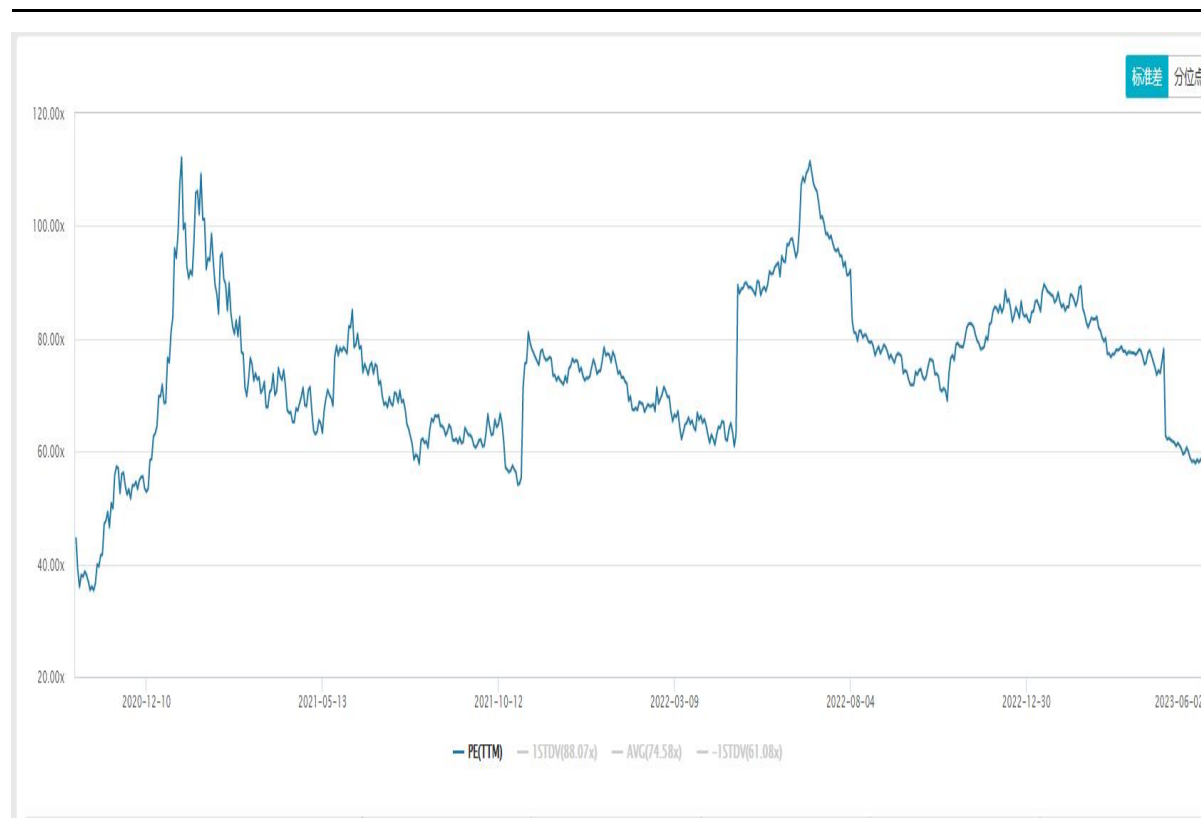
来源: Wind

截至6月2日,花生期权标的20日历史波动率为27.32%,较上周上升0.95%;40日波动率为24.5%,较上周上升0.71%。



## 股市——金龙鱼

图21、金龙鱼市盈率



来源：WIND

## 免责声明

本报告中的信息均来源于公开可获得资料，瑞达期货股份有限公司力求准确可靠，但对这些信息的准确性及完整性不做任何保证，据此投资，责任自负。本报告不构成个人投资建议，客户应考虑本报告中的任何意见或建议是否符合其特定状况。本报告版权仅为我公司所有，未经书面许可，任何机构和个人不得以任何形式翻版、复制和发布。如引用、刊发，需注明出处为瑞达期货股份有限公司研究院，且不得对本报告进行有悖原意的引用、删节和修改。

### 瑞达期货研究院简介

瑞达期货股份有限公司创建于1993年，目前在全国设立40多家分支机构，覆盖全国主要经济地区，是国内大型全牌照期货公司之一，是目前国内拥有分支机构多、运行规范、管理先进的专业期货经营机构。2012年12月完成股份制改制工作，并于2019年9月5日成功在深圳证券交易所挂牌上市，成为深交所期货第一股、是第二家登陆A股的期货上市公司。

研究院拥有完善的报告体系，除针对客户的个性化需要提供的投资报告和套利、套保操作方案外，还有晨会纪要、品种日评、周报、月报等策略分析报告。研究院现有特色产品有短信通、套利通、市场资金追踪、持仓分析系统、投顾策略、交易诊断系统、数据管理系统以及金发服务体系专供策略产品等。在创新业务方面，积极参与创新业务的前期产品研究，为创新业务培养大量专业人员，成为公司的信息数据中心、产品策略中心和人才储备中心。

瑞达期货研究院将继往开来，向更深更广的投资领域推进，为客户的期货投资奉上贴心、专业、高效的优质服务。