

「2023.05.12」

液化气市场周报

现货表现弱势 LPG震荡下跌

作者：林静宜

期货投资咨询证号：Z0013465

联系电话：0595-86778969

关注我们获
取更多资讯



业务咨询
添加客服



CONTENTS



周度要点小结



期现分析



产业情况



期权数据

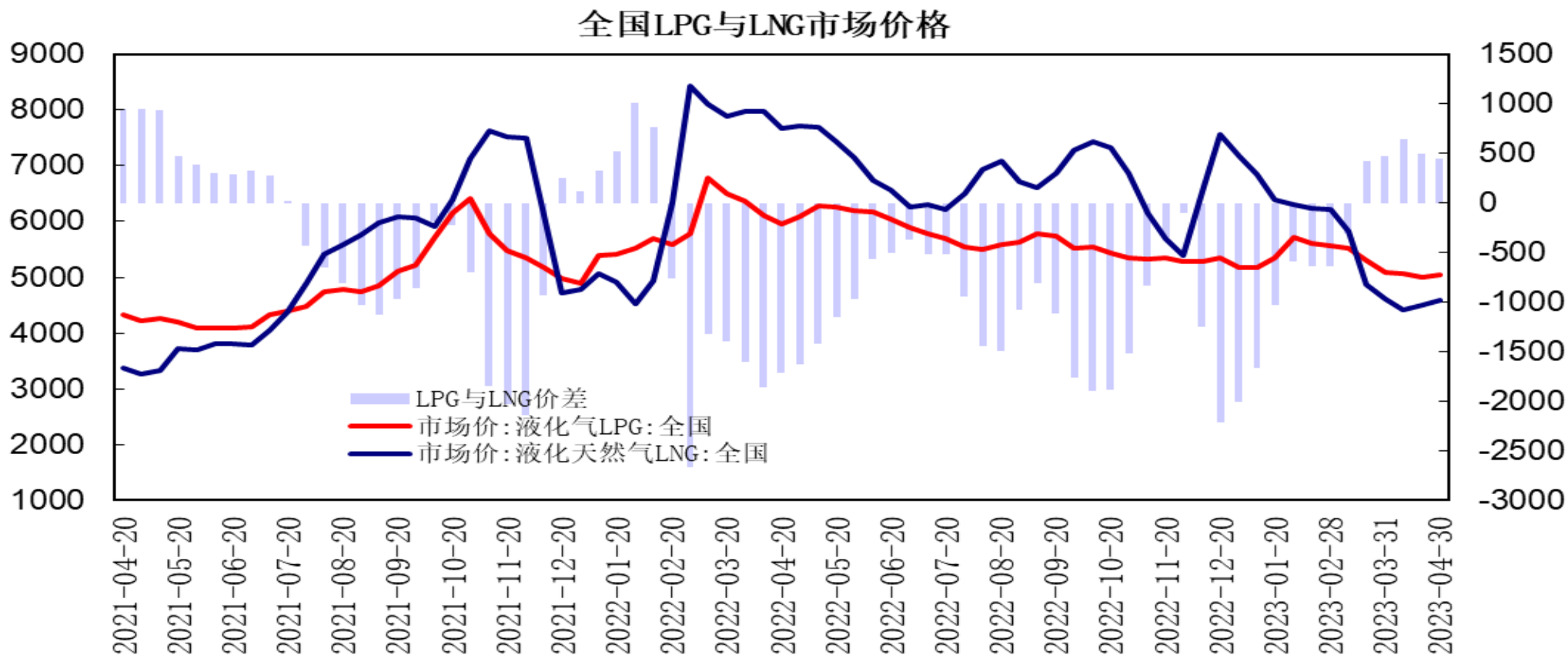
液化气期货周度要点小结

行情回顾：美国债务上限谈判僵局抑制市场氛围，上游原油先扬后抑，外盘液化气价格小幅回升；现货市场表现弱势，液化气市场震荡回落，PG2306合约报收4473元/吨，较上周下跌4.18%。

行情展望：外盘液化气小幅回升；港口库存增加，贸易商让利出货，进口气利润缩减；PDH装置开工明显回升，化工需求上升对市场有所支撑，而气温回升燃烧需求放缓，供需面略显宽松构成主要压力，短期LPG期价呈现回落整理走势，关注外盘走势及下游需求情况。

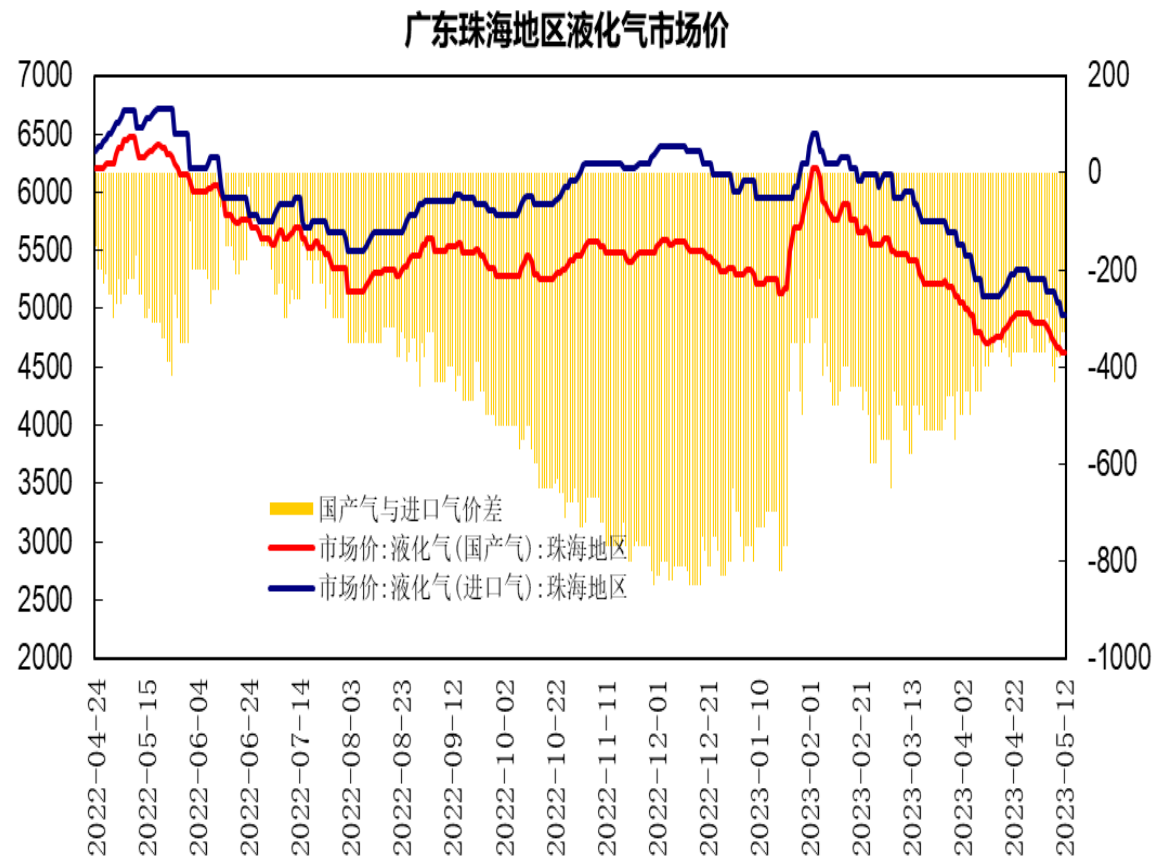
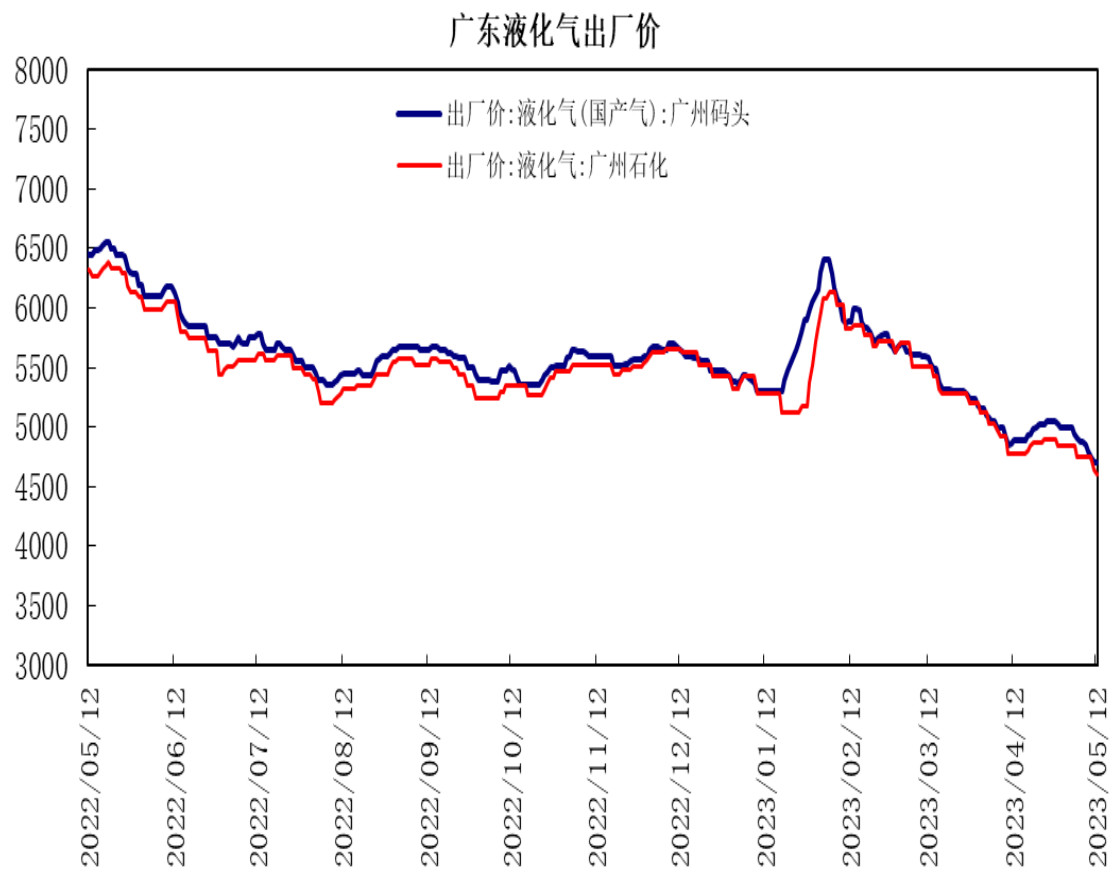
策略建议：PG2306合约期价考验4050区域支撑，上方测试4300区域压力，短期液化气期价呈现宽幅整理走势。建议4050-4300区间交易。

「液化气期现市场情况」



据国家统计局数据，截至4月下旬，全国石油液化气LPG市场价为5041.9元/吨，环比上涨49.4元/吨；全国液化天然气LNG市场价为4592.7元/吨，环比上涨89.2元/吨；LPG与LNG市场价的价差为449.2元/吨。

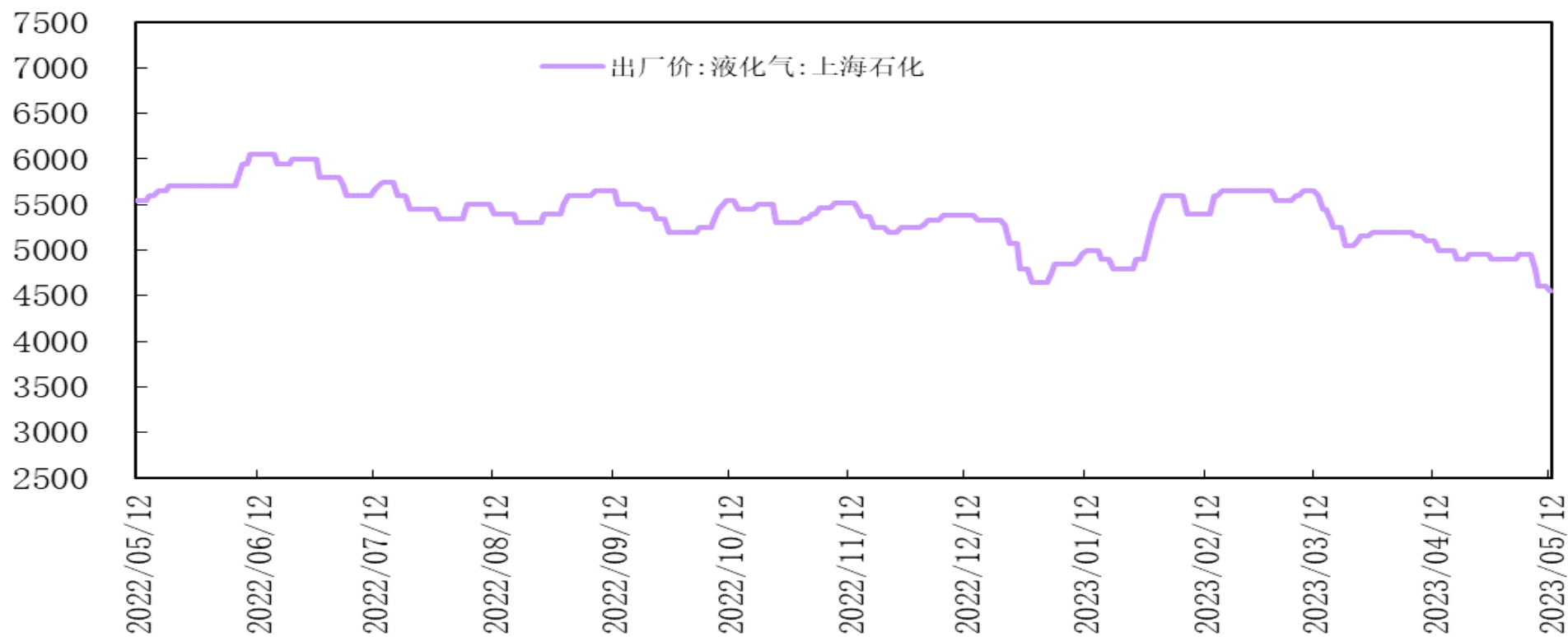
「液化气期现市场情况」



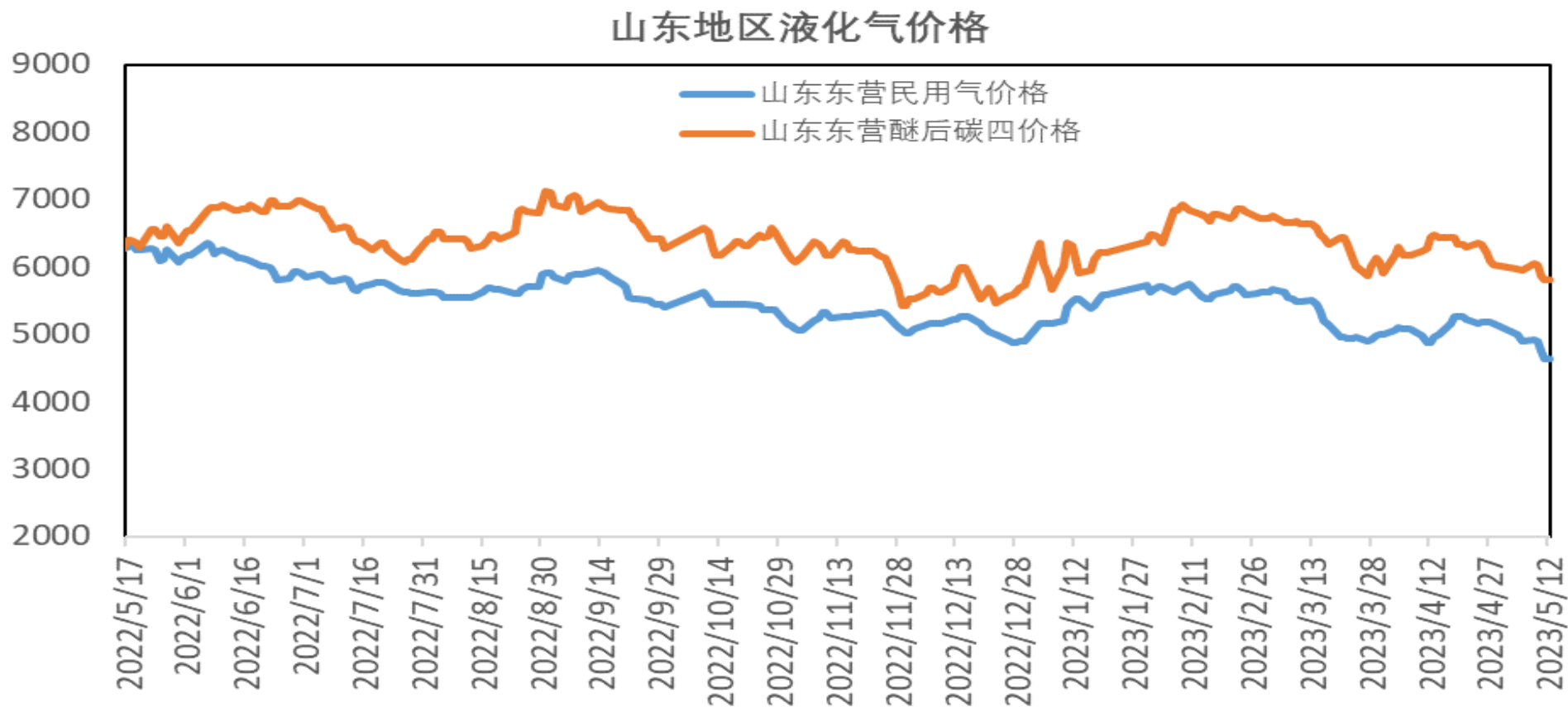
广州码头液化气（国产气）出厂价报4700元/吨，较上周下跌200元/吨，广州石化液化气出厂价报4598元/吨，较上周下跌150元/吨。

广东珠海地区液化气（国产气）市场价报4620元/吨，珠海地区液化气（进口气）市场价报4950元/吨；国产气与进口气价差为-330元/吨。

华东地区液化气出厂价

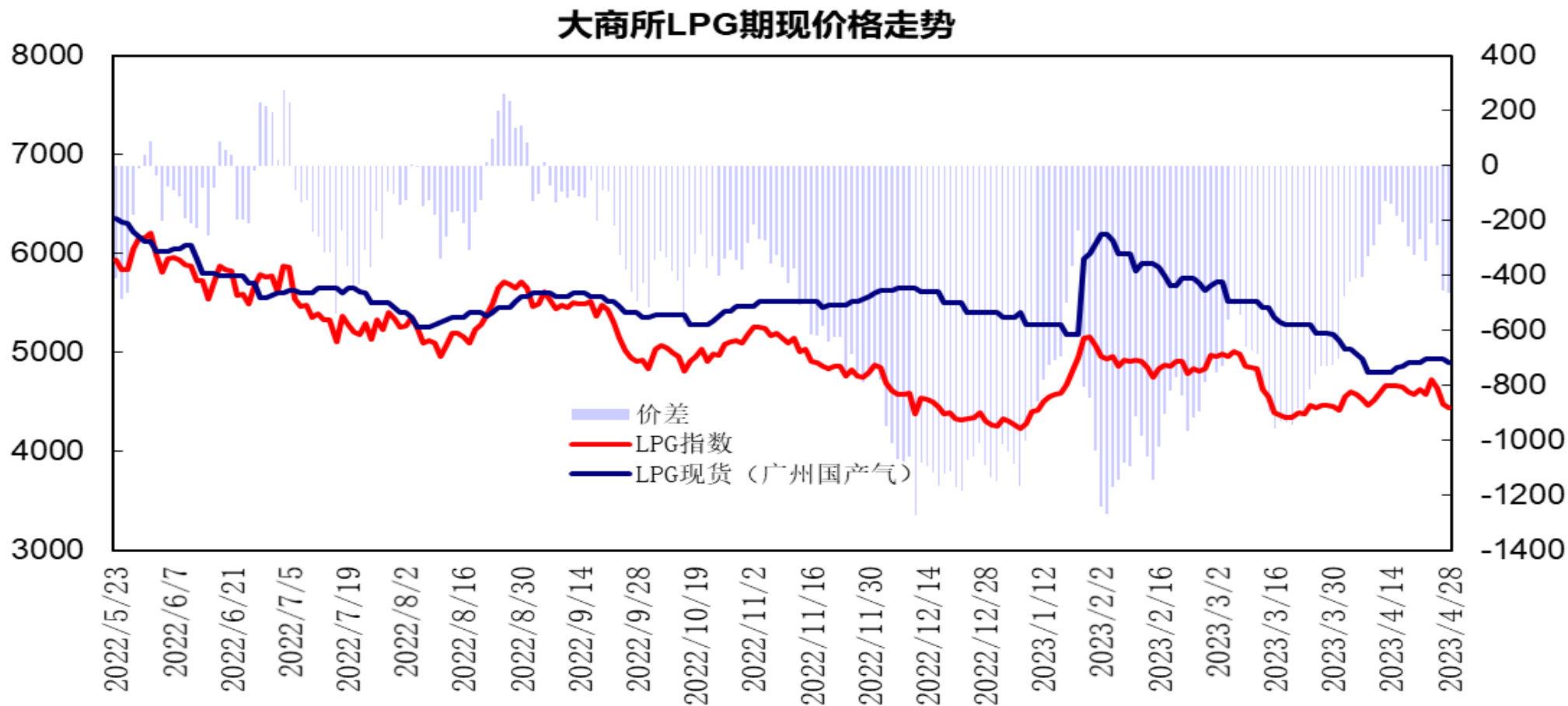


华东地区主流炼厂液化气出厂价报4550元/吨，较上周下跌400元/吨。



山东东营地区液化气（民用气）市场价报4530元/吨，较上周下跌370元/吨，山东东营地区醚后碳四市场价报5740元/吨，较上周下跌200元/吨。

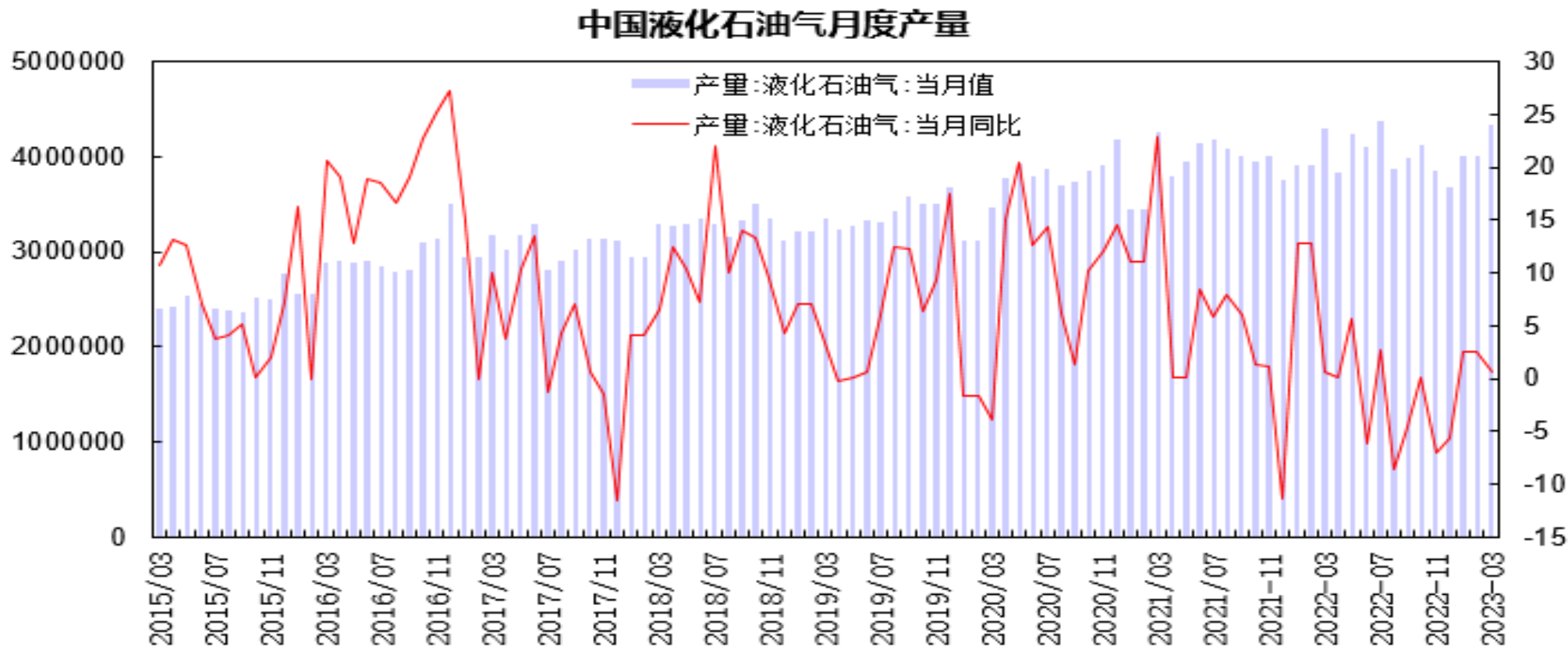
「液化气期现市场情况」



大商所LPG指数与广州液化气（国产气）现货价差处于--400至-530元/吨区间，华南LPG现货价格下调，LPG期货震荡回落，期货贴水先抑后扬。

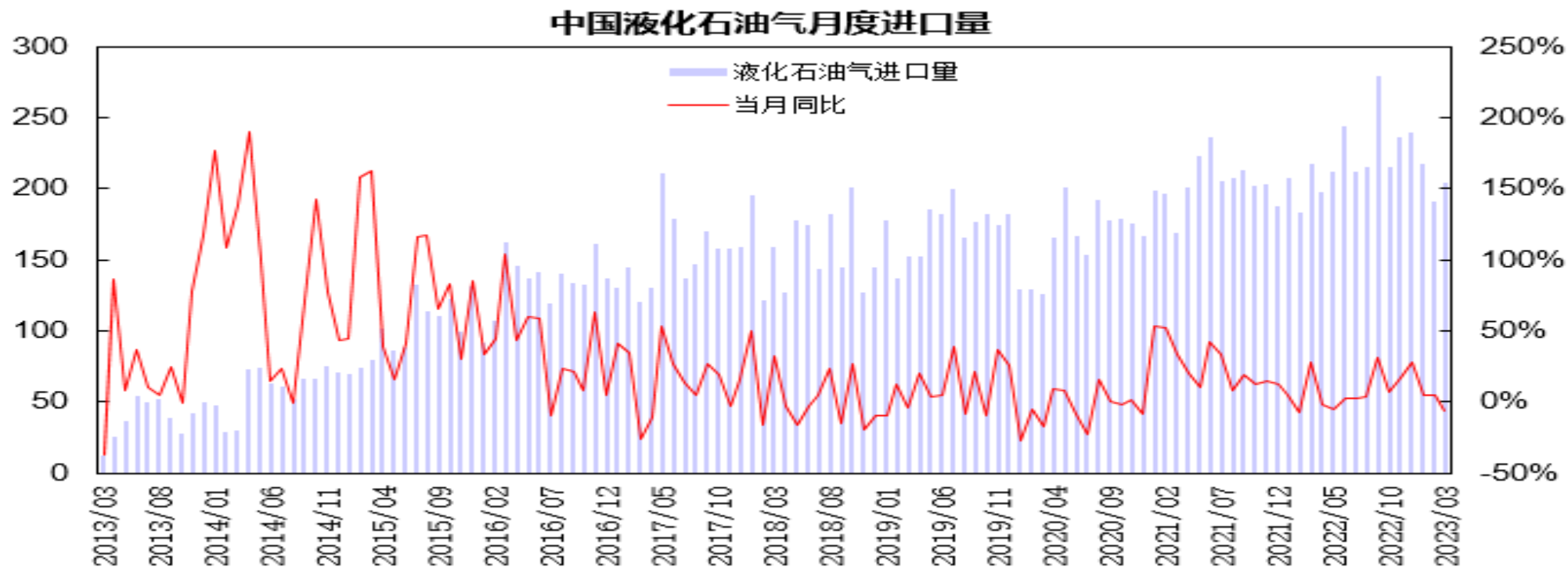
「产业链情况」

供应端——液化气供应情况



国家统计局公布的数据显示，3月液化石油气产量为434.3万吨，同比增长0.7%。

供应端——液化气进口情况

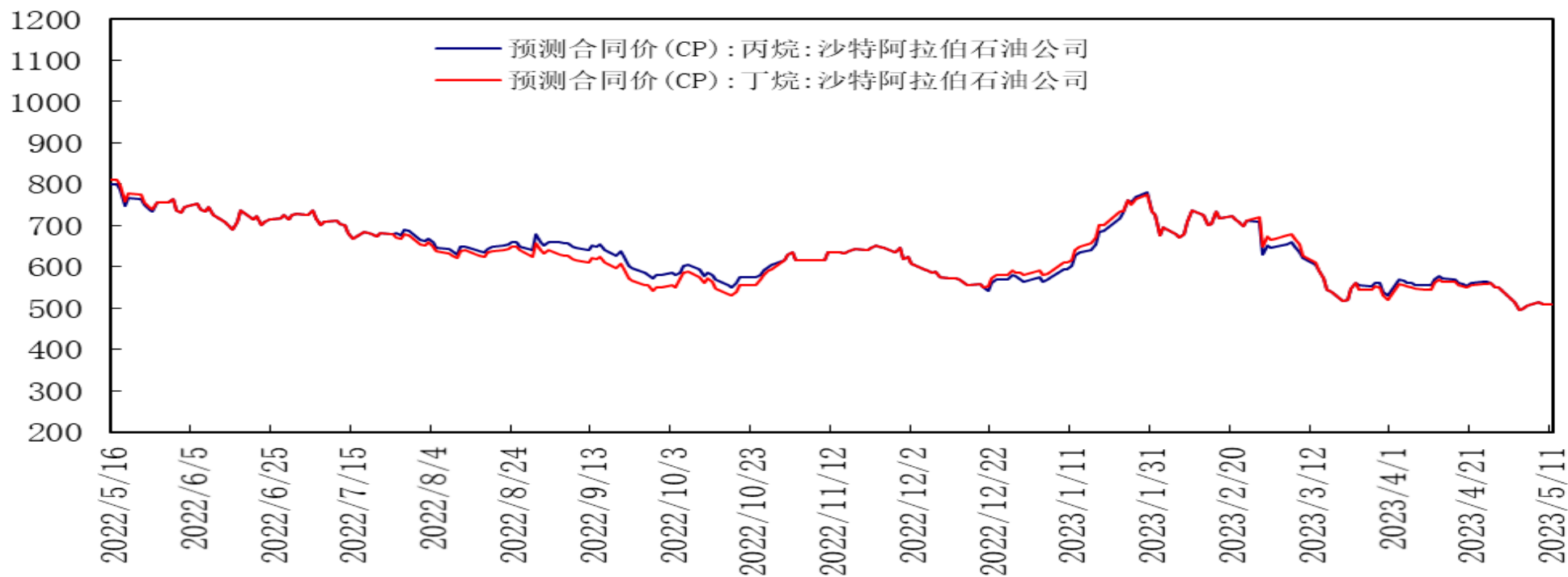


海关总署数据显示，3月液化石油气进口量为204.04万吨，同比下降6.2%；其中，液化丙烷进口量为161.09万吨，同比下降3.8%，进口均价为748.78美元/吨，环比上涨0.8%；液化丁烷进口量为42.95万吨，同比下降14.2%，进口均价为774.36美元/吨，环比上涨0.4%。

「产业链情况」

液化气进口合同价预估

沙特丙烷及丁烷预测合同价

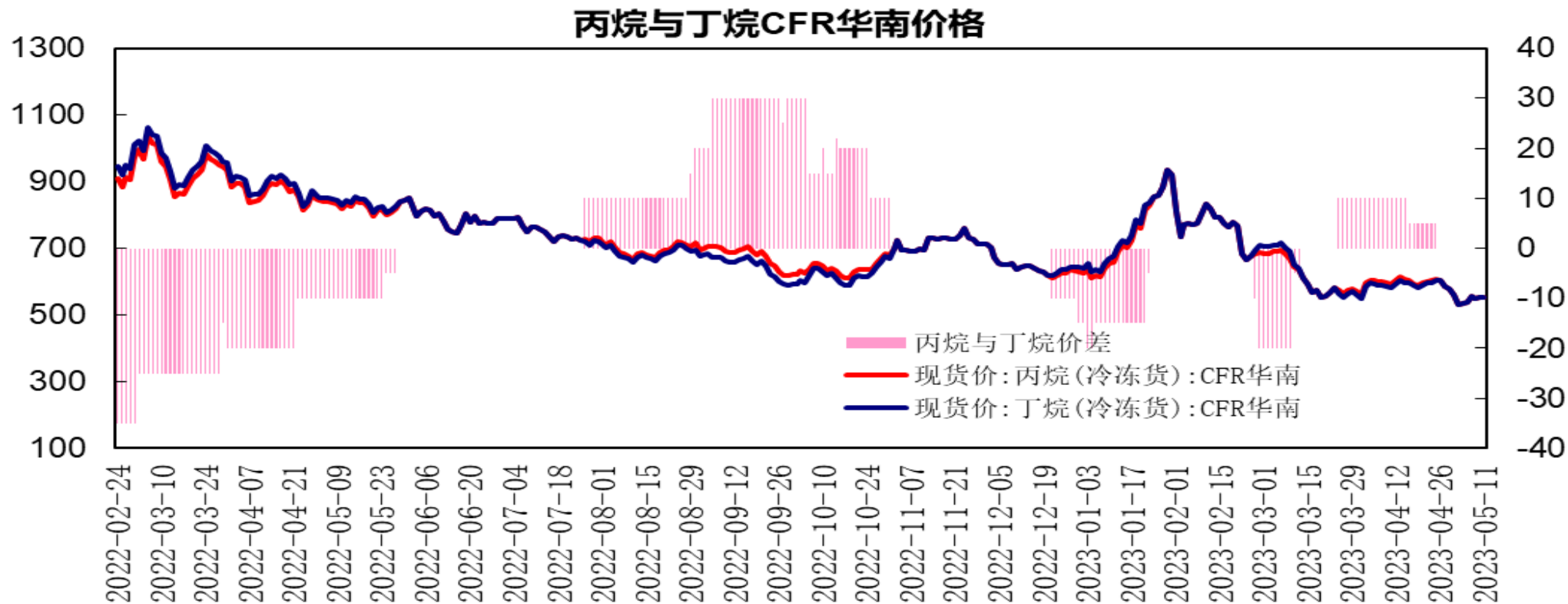


沙特阿美5月CP合同价，丙烷报555美元/吨，较上月持平；丁烷报555美元/吨，较上月上涨10美元/吨，涨幅为1.8%。折合到岸美金成本，丙烷594美元/吨，丁烷594美元/吨；折合人民币到岸成本：丙烷4538元/吨左右，丁烷4538元/吨左右。

5月11日，6月份的CP预期，丙烷报509美元/吨，较上周上涨4美元/吨；丁烷报509美元/吨，较上周上涨4美元/吨，6月CP预估价较上周小幅回升。

「产业链情况」

液化气CFR华南报价

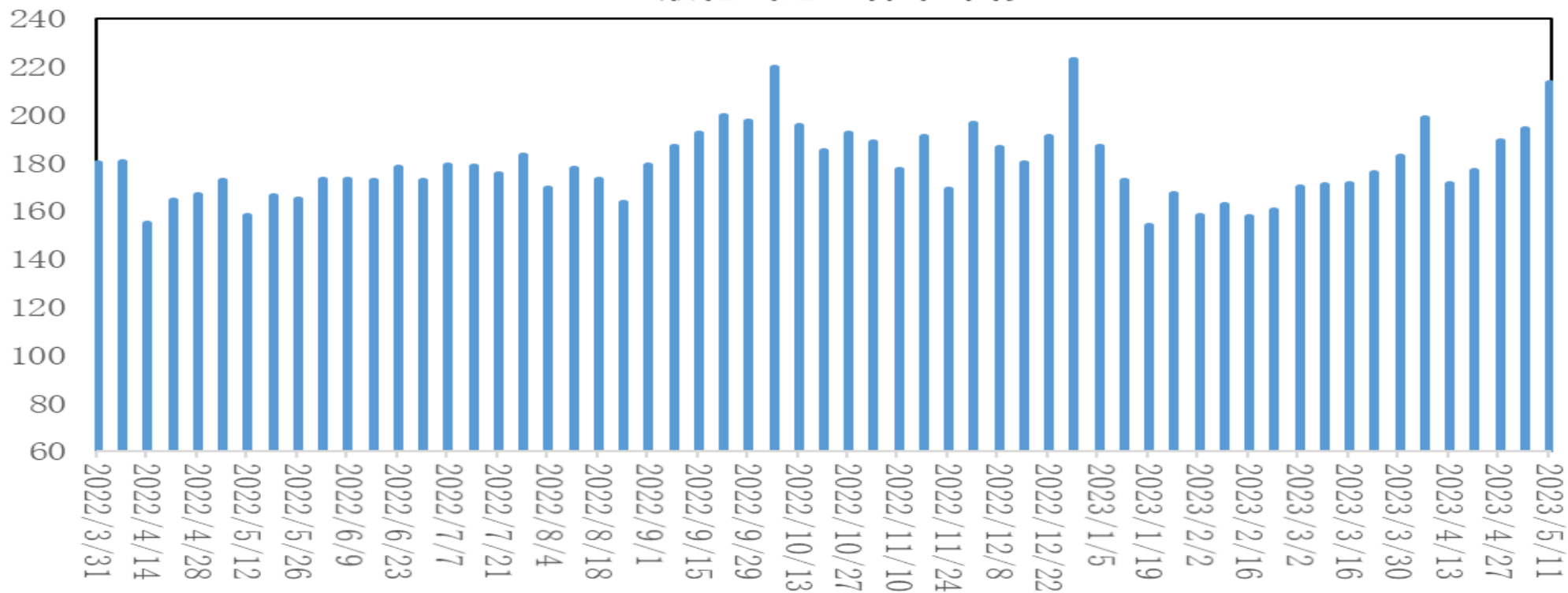


丙烷CFR华南价格报551美元/吨，较上周上涨11美元/吨；丁烷CFR华南价格551美元/吨，较上周上涨11美元/吨；丙烷与丁烷价格价差为0元/吨。华南进口气价格较上周出现回升。

库存-港口库存

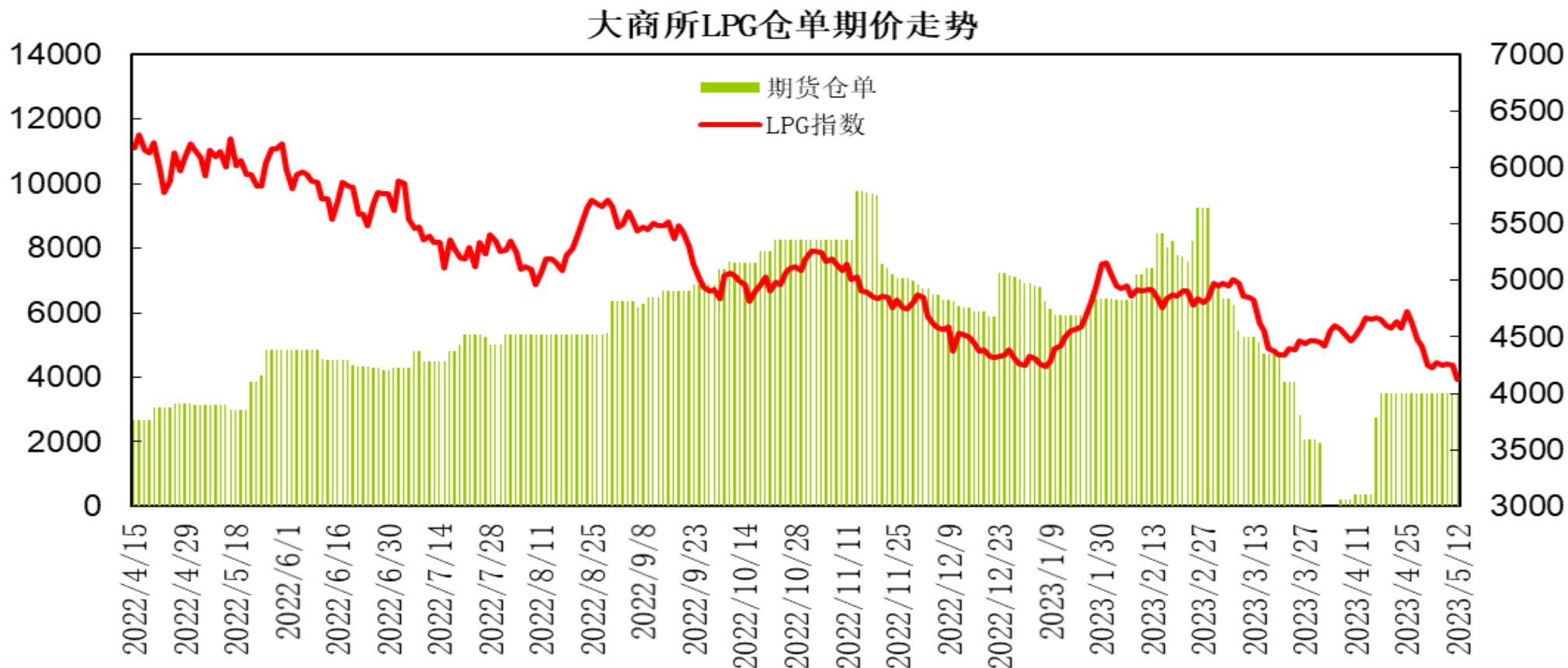
单位：万吨

液化气港口样本库存



隆众资讯的数据显示，截至5月11日当周中国液化气港口样本库存量约213.13万吨，较上周增加16.61万吨，环比增幅8.5%。港口到船较为密集，燃烧需求表现偏弱，多家样本企业扩容，库存大幅增加；下周码头到船预期增加，到港量在58万吨左右。

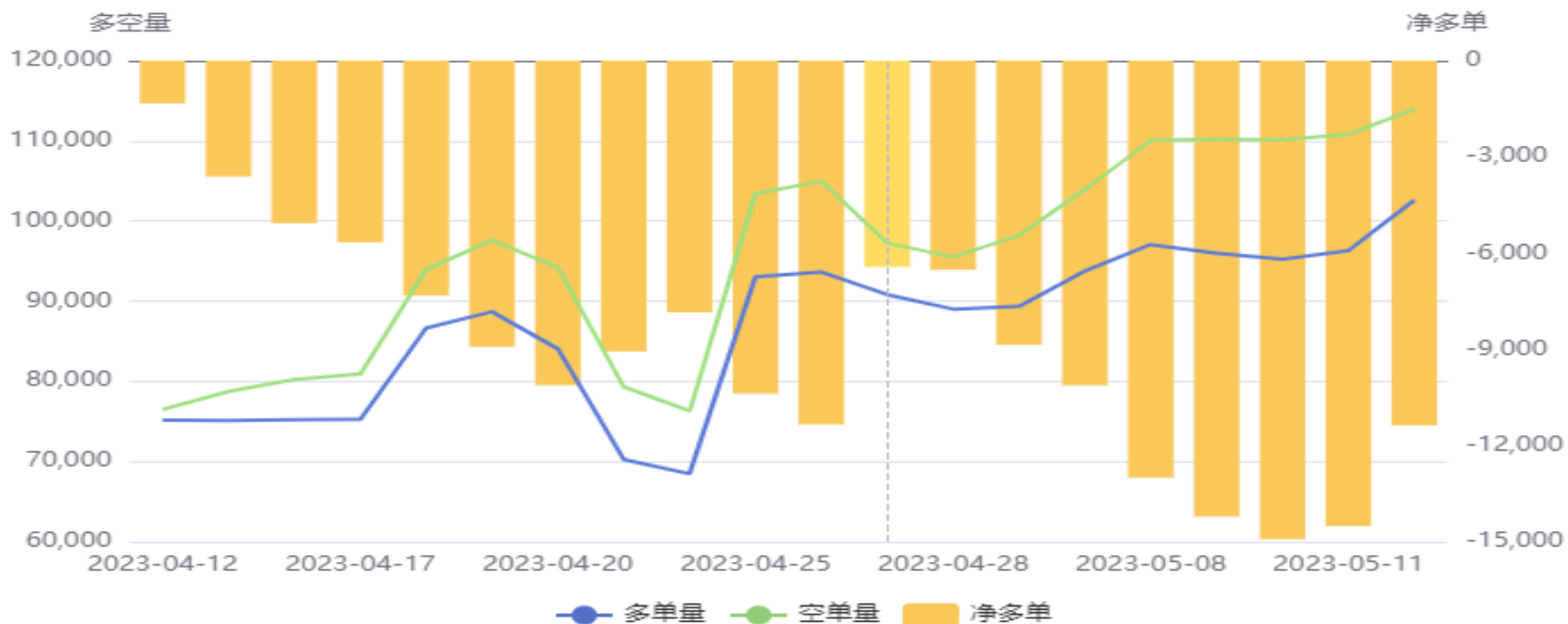
交易所库存-液化气



大连商品交易所LPG期货注册仓单为3505手，较上周持平。

液化气期货前20名净持仓

LPG(PG)前20持仓量变化



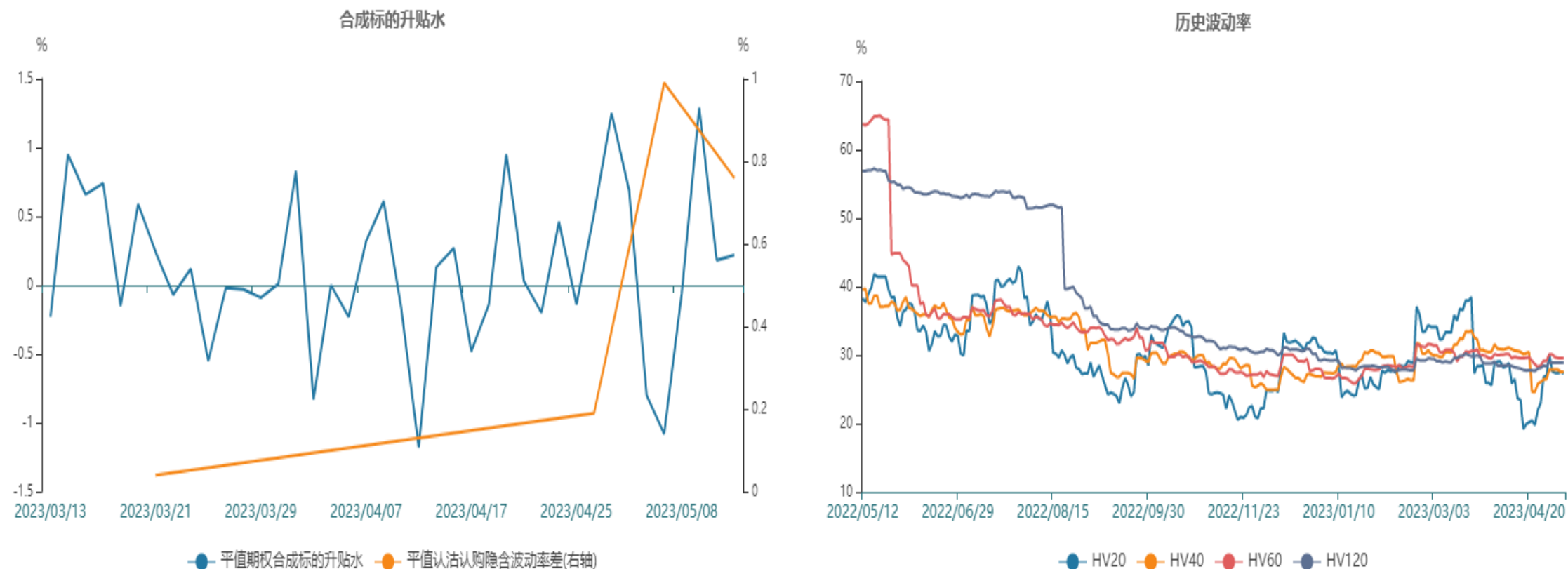
前二十名持仓方面，LPG期货净空单为11373手，较上周增加1250手；多空增仓，周三净空单增至14925手，下半周出现回落。

液化气期货跨月价差



PG2306合约与2307合约价差处于23至85元/吨区间，6月合约升水先抑后扬。

液化气期权



液化气期权标的20日历史波动率小幅回升，平值期权合成标的升水0.22%，平值认沽认购隐含波动率差0.76%，存在正向套利机会。

燃气指数

886066.WI[燃气指数] 2023/05/12 收 5706.24 幅 -0.06%(-3.52) 开 5708.87 高 5747.52 低 ...

MA5 5669.671 MA10 5665.111 MA20 5666.911 MA60 5706.311 MA120 5672.021 /14-2023/05/12(60日)



代码	简称	区间涨跌幅	区间开盘	区间最高	区间最低	区间收盘	成交量(万股)	成交额(万元)	↓相关性
886066.WI	燃气指数	1.61%	5,634.40	5,709.76	5,619.88	5,706.24	74,808.24	599,514.16	1.00
燃气指数(28)									
1	605169.SH 洪通燃气	-0.10%	19.52	19.77	19.26	19.41	400.56	4,149.24	0.98
2	600333.SH 长春燃气	3.13%	12.70	13.23	12.67	13.13	1,706.76	8,339.37	0.95
3	000407.SZ 胜利股份	0.79%	42.06	42.73	41.73	42.40	2,983.89	11,337.29	0.91
4	001299.SZ 美能能源	0.70%	15.66	16.10	15.40	15.80	528.59	8,319.09	0.91
5	600956.SH 新天绿能	3.34%	9.35	9.69	9.35	9.63	1,935.39	17,814.40	0.90
6	603318.SH 水发燃气	0.77%	23.91	24.67	23.76	23.94	2,133.10	16,953.86	0.83
7	600617.SH 国新能源	2.67%	177.04	183.93	177.04	182.20	4,729.40	19,844.03	0.82
8	831010.BJ 凯添燃气	1.65%	13.38	13.75	13.20	13.53	132.26	490.02	0.80
9	600903.SH 贵州燃气	2.51%	11.42	11.73	11.26	11.69	2,271.95	18,284.66	0.79
10	603393.SH 新天然气	14.92%	60.65	69.09	60.65	67.06	4,758.17	112,446.40	0.77

股票市场方面，燃气板块指数收涨，报收5706.24点，周度涨幅为1.61%。燃气板块股票上涨为主，涨幅居于前列有新天然气、大众公用、百川能源；跌幅较大的有天壕环境、光正眼科。

免责声明

本报告中的信息均来源于公开可获得资料，瑞达期货股份有限公司力求准确可靠，但对这些信息的准确性及完整性不做任何保证，据此投资，责任自负。本报告不构成个人投资建议，客户应考虑本报告中的任何意见或建议是否符合其特定状况。本报告版权仅为我公司所有，未经书面许可，任何机构和个人不得以任何形式翻版、复制和发布。如引用、刊发，需注明出处为瑞达期货股份有限公司研究院，且不得对本报告进行有悖原意的引用、删节和修改。

瑞达期货研究院简介

瑞达期货股份有限公司创建于1993年，目前在全国设立40多家分支机构，覆盖全国主要经济地区，是国内大型全牌照期货公司之一，是目前国内拥有分支机构多、运行规范、管理先进的专业期货经营机构。2012年12月完成股份制改制工作，并于2019年9月5日成功在深圳证券交易所挂牌上市，成为深交所期货第一股、是第二家登陆A股的期货上市公司。

研究院拥有完善的报告体系，除针对客户的个性化需要提供的投资报告和套利、套保操作方案外，还有晨会纪要、品种日评、周报、月报等策略分析报告。研究院现有特色产品有短信通、套利通、市场资金追踪、持仓分析系统、投顾策略、交易诊断系统、数据管理系统以及金尝发服务体系专供策略产品等。在创新业务方面，积极参与创新业务的前期产品研究，为创新业务培养大量专业人员，成为公司的信息数据中心、产品策略中心和人才储备中心。

瑞达期货研究院将继续往开来，向更深更广的投资领域推进，为客户的期货投资奉上贴心、专业、高效的优质服务。