

「2022.11.18」

菜籽类市场周报

加籽到港预期增加 菜粕期价大幅下杀

作者：许方莉

期货投资咨询证号：Z0017638

联系电话：0595-86778969

关注我们获取
更多资讯



业务咨询
添加客服



目录



1、周度要点小结



2、期现市场



3、产业情况



4、期权市场分析

总结及策略建议

- 1、菜油市场观点总结：
 - 本周菜油期货窄幅震荡收跌，主力01合约收盘价11645元/吨，周比-85元/吨。
 - 加拿大农民销售积极性不高，加籽价格持续维持高位，进口成本持续高企。且马来和印尼棕榈油将步入减产季，供应压力有所降低。不过，联合国秘书长称黑海谷物出口协议从11月18日起延长120天，协议内容没有任何改变，且加籽和美豆迎来加速出口季，国际市场供应压力增加。另外，全球经济衰退忧虑仍存，需求减弱隐忧仍在。国内市场方面，中国粮油商务网数据显示，11月油菜籽预计到港量为59万吨，油厂开机率有望大幅回升，菜油供应预期增加。不过，中加关系隐忧再起，市场担心后期加籽进口数量存在变数，且加籽进口价格相对较高，成本支撑增加，另外，我国防疫政策边际放松，利好油脂需求，且高基差以及收储传言提振下，继续支撑菜油期价走势。盘面来看，市场挺价心理较强，菜油走势明显强于豆棕，不过豆棕较弱情况下，菜油涨势受阻。
- 2、策略建议：暂且观望。
- 3、交易提示：周一中国粮油商务网周度库存及提货量

总结及策略建议

- 1、菜粕市场观点总结：
 - 本周菜粕期货大幅下跌，主力01合约收盘价2957元/吨，周比-211元/吨。
 - 截止到11月13日，美豆收割率为96%，收割基本结束，整体进度快于往年同期，出口压力增加。且USDA报告如期上调美豆产量预期以及结转库存。不过，市场关注点集中在中国未来需求上，且国内豆粕现货库存相对偏低，支撑现货价格持续处于最高位，对粕类市场有所支撑。菜粕方面，当前油厂维持较低开机率，菜粕库存维持低位，且高基差仍给予期货市场较强支撑。同时，豆菜粕价差较大，菜粕替代优势凸显，增加菜粕需求预期。不过水产养殖逐渐步入淡季，菜粕整体需求季节性回落，需求端对价格支撑力度减弱。且由于菜油出现收储传言，如油厂开机率回升，菜粕存在被动累库预期。盘面来看，菜粕高位大幅回落，资金减仓离场，高位波动加剧。
- 2、策略建议：暂且观望。
- 3、交易提示：周一中国粮油商务网周度库存变化及提货量

菜油及菜粕期货市场价格走势及持仓变化

图1、郑商所菜油主力合约期货价格走势与持仓变化



来源：大商所 wind

图2、郑商所菜粕主力合约期货价格走势与持仓变化



来源：大商所 wind

- 本周菜油期货震荡收跌，总持仓量245397手，较上周增加-11066手。
- 本周菜粕期货大幅下跌，总持仓量372599手，较上周增加-54444手。

菜油及菜粕前二十名净持仓变化

图3、郑商所菜油期货前二十名持仓变化



来源：郑商所 瑞达期货研究院

图4、郑商所菜粕期货前二十名持仓变化



来源：郑商所 瑞达期货研究院

- 本周菜油期货前二十名净持仓为6885，上周净持仓为+2868，净多持仓变化不大。
- 本周菜粕期货前二十名净持仓为-25611，上周净持仓为-2562，净空持仓大幅增加。

菜油及菜粕期货仓单

图5、郑商所菜油仓单量



来源: wind

- 截至周五，菜油注册仓单量为1007张。
- 截至周五，菜粕注册仓单量为00张。

图6、郑商所菜粕仓单量



来源: wind

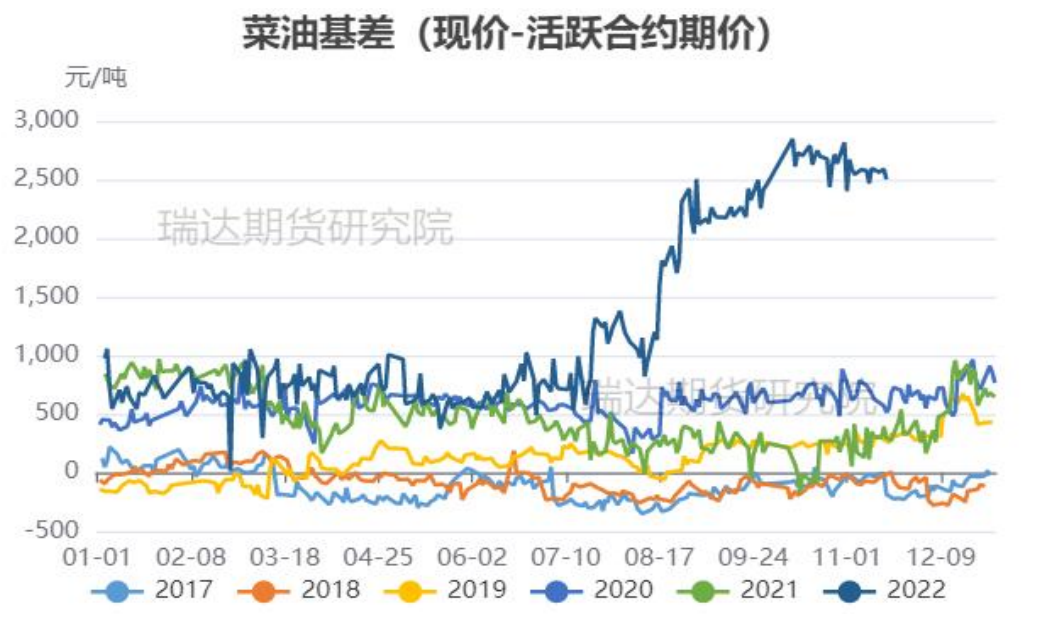
菜油现货价格及基差走势

图7、菜油现货价格走势



来源：wind 瑞达期货研究院

图8、菜油基差走势



来源：wind 瑞达期货研究院

- 截至11月18日，江苏地区菜油现货价上涨，报14180元/吨，周比+30元/吨。
- 截至11月18日，菜油活跃合约期价和江苏地区现货价基差报2535元/吨。

菜粕现货价格及基差走势

图9、菜粕现货价格走势



来源：wind 瑞达期货研究院

图10、菜粕基差走势

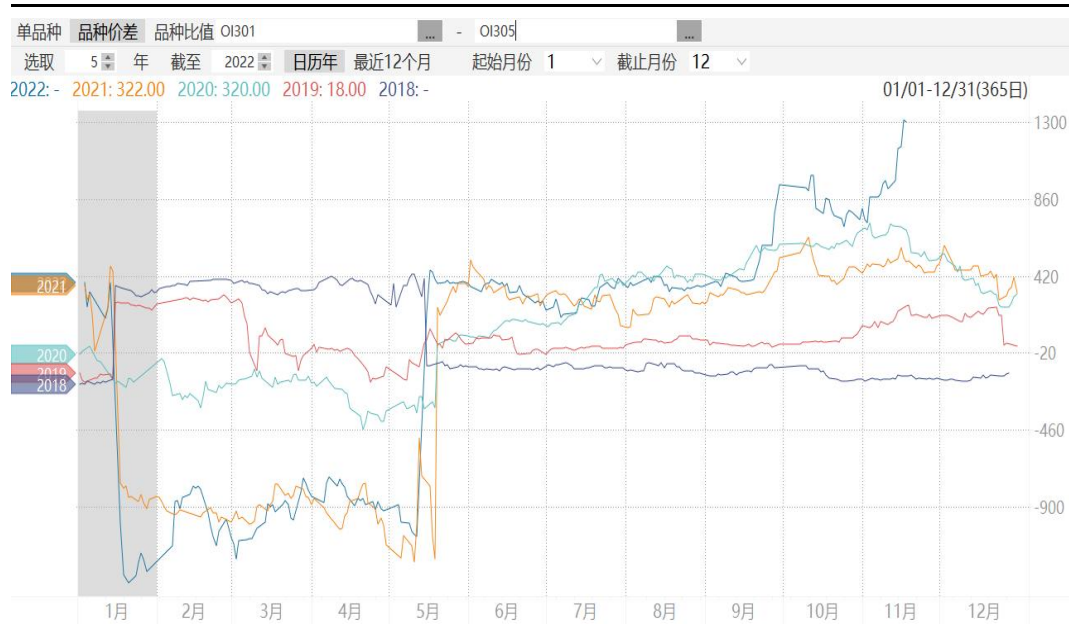


来源：wind 瑞达期货研究院

- 截至11月18日，江苏南通菜粕价报3850元/吨，现价有所回落。
- 截至11月18日，江苏地区现价与菜粕活跃合约期价基差报+893元/吨。

菜油及菜粕期货月间价差变化

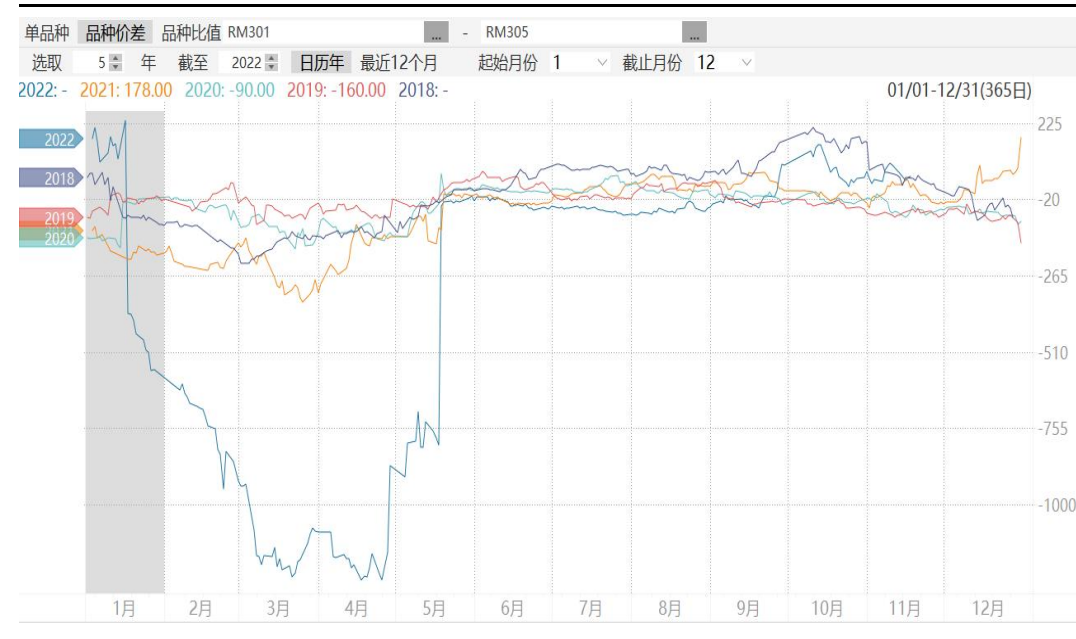
图11、郑商所菜油期货1-5价差走势



来源: wind

- 截至周五，菜油1-5价差报1304元/吨，处于同期最高水平。
- 截至周五，菜粕1-5价差报53元/吨，处于同期偏高水平。

图12、郑商所菜粕期货1-5价差走势



来源: wind

菜油及菜粕期现比值变化

图13、郑商所菜油及菜粕期货主力合约比值走势



来源: wind

图14、菜油及菜粕现货比值走势

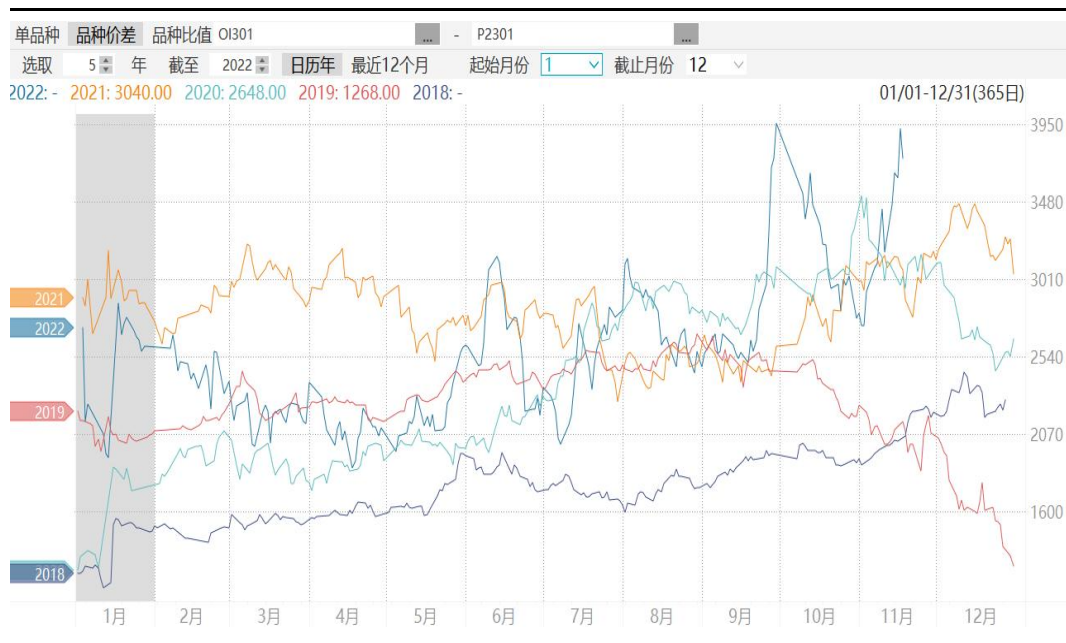


来源: wind 瑞达研究院

➤ 截至周五，菜油粕主力01合约比值为3.938；截止周四，现货平均价格比值为3.70。

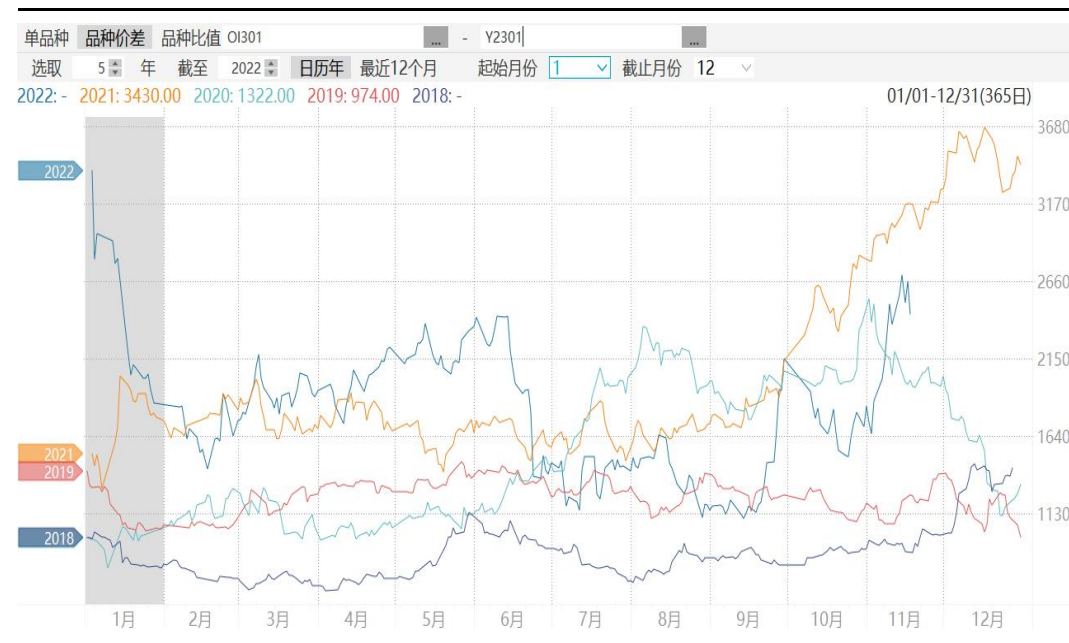
菜豆油及菜棕油价差变化

图15、主力合约菜豆油价差变化



来源: wind

图16、主力合约菜棕油价差变化

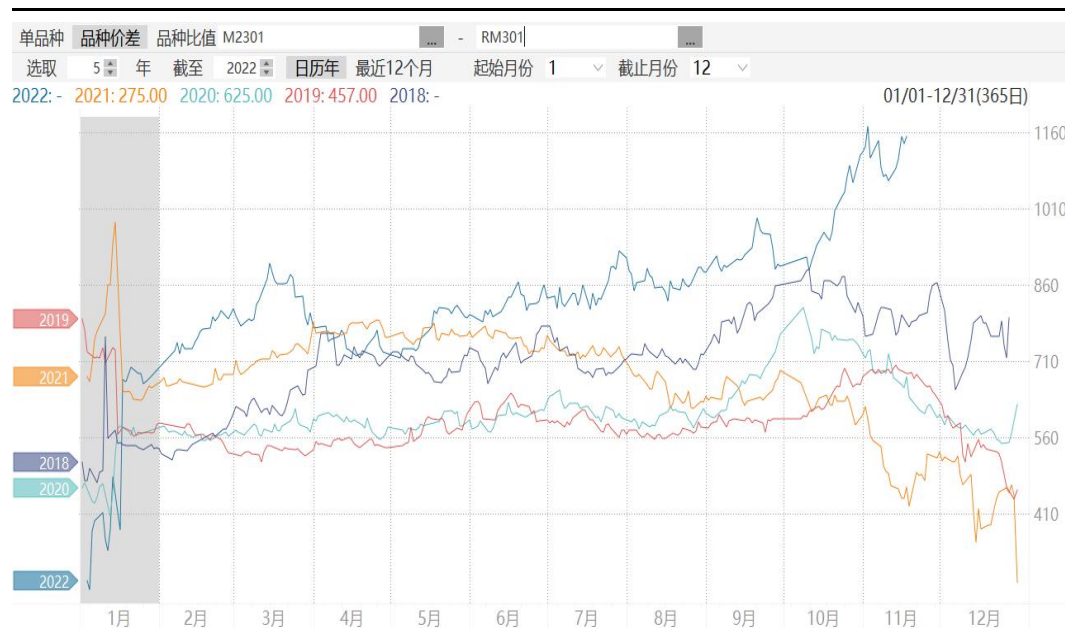


来源: wind

- 截至周五，菜豆油主力01合约价差为2443元/吨，处于同期偏高水平。
- 截至周五，菜棕油主力01合约价差为3747元/吨，处于同期偏高水平。

豆菜粕价差变化

图17、主力合约豆菜粕价差变化



来源: wind

- 截至周五，豆粕-菜粕主力01合约价差为1152元/吨。
- 截至周四，豆粕-菜粕现货价差为1410元/吨，周比-150元/吨。

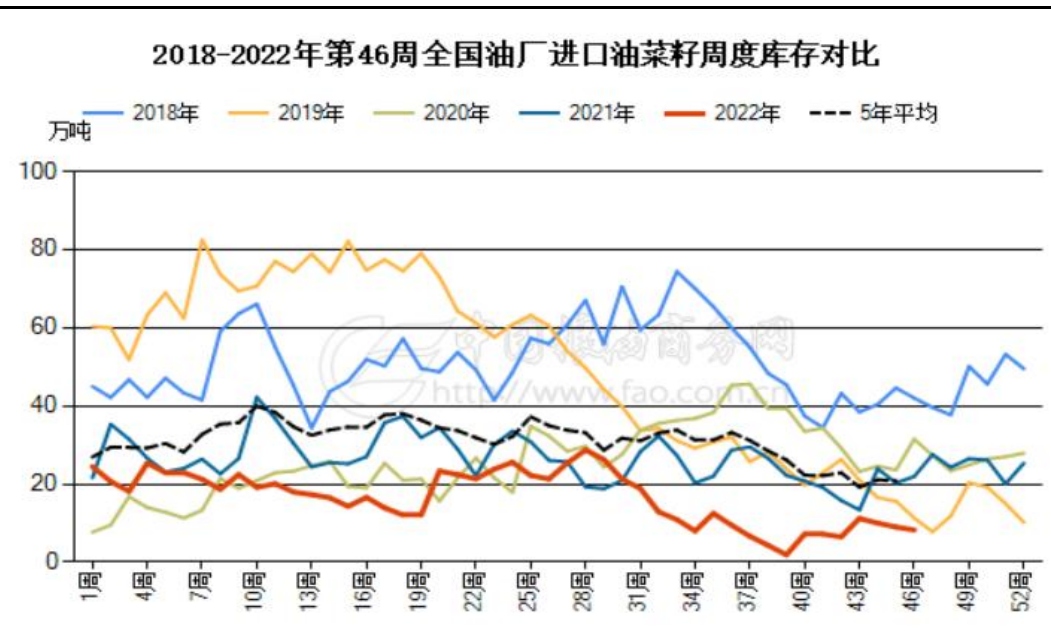
图18、豆菜粕现货价差变化



来源: wind 瑞达期货研究院

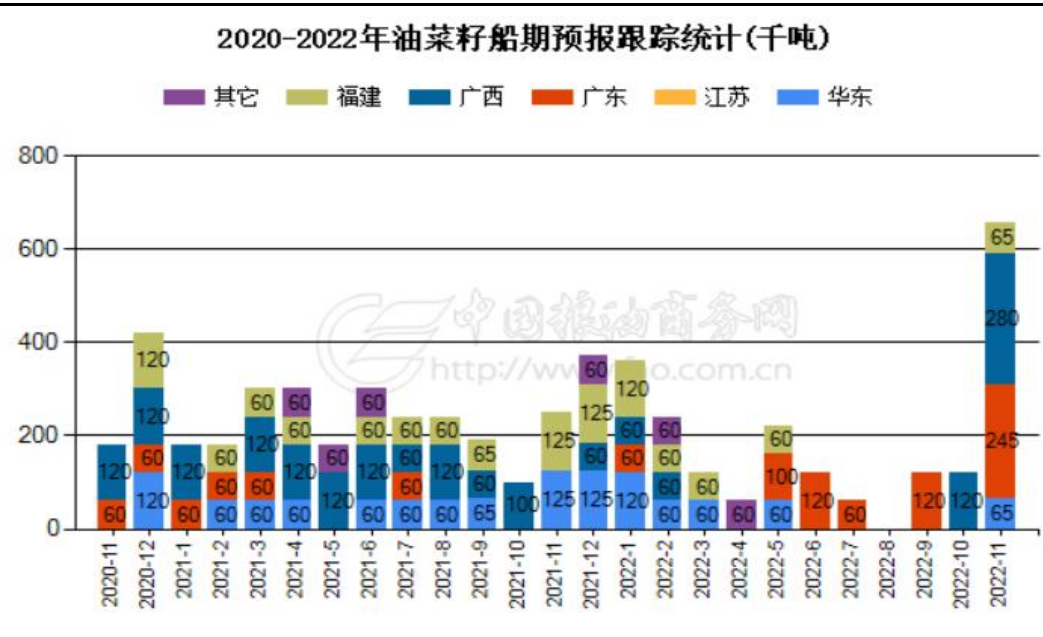
供应端：周度库存与进口到港预估

图19、进口油菜籽周度库存



来源：中国粮油商务网

图20、油菜籽预报到港量

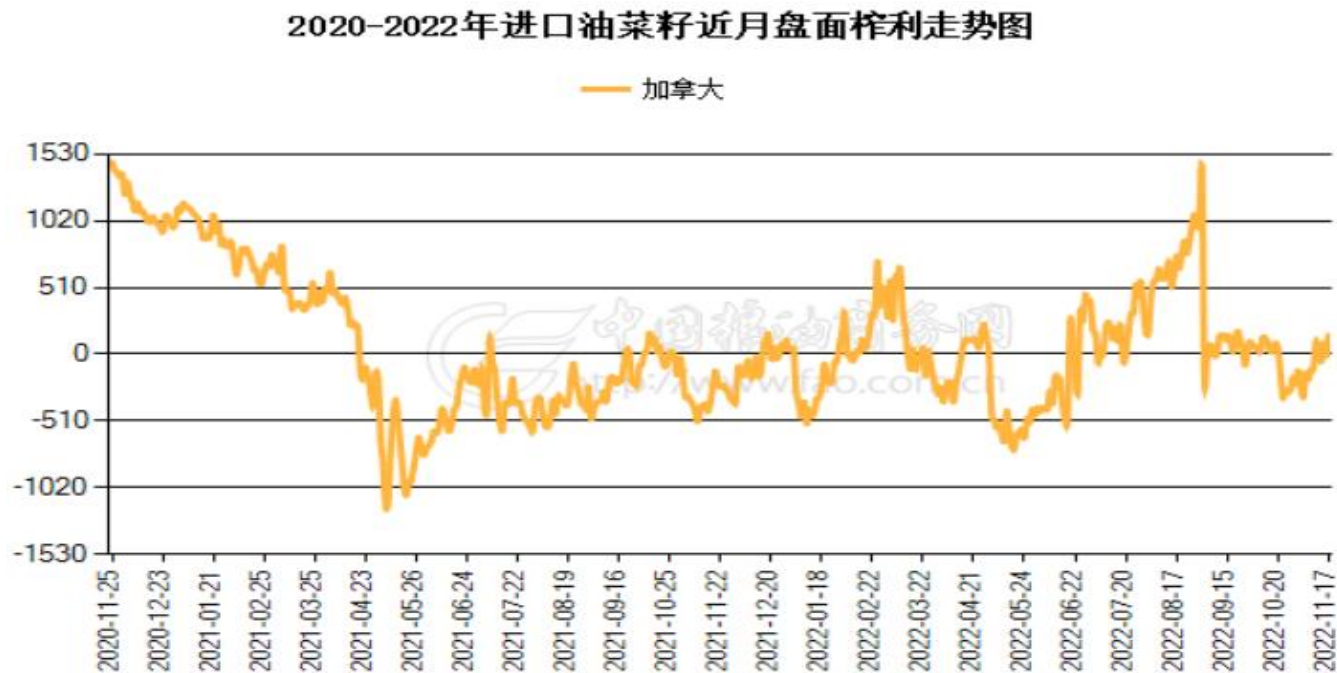


来源：中国粮油商务网

- 中国粮油商务网监测数据显示，截止到2022年第46周末，国内进口油菜籽库存总量为8.2万吨，较上周的9.0万吨减少0.8万吨，去年同期为20.3万吨，五周平均为9.0万吨。
- 2022年11月油菜籽到港量预估为65.5万吨。

供应端：进口压榨利润高位有所回落

图21、进口油菜籽压榨利润

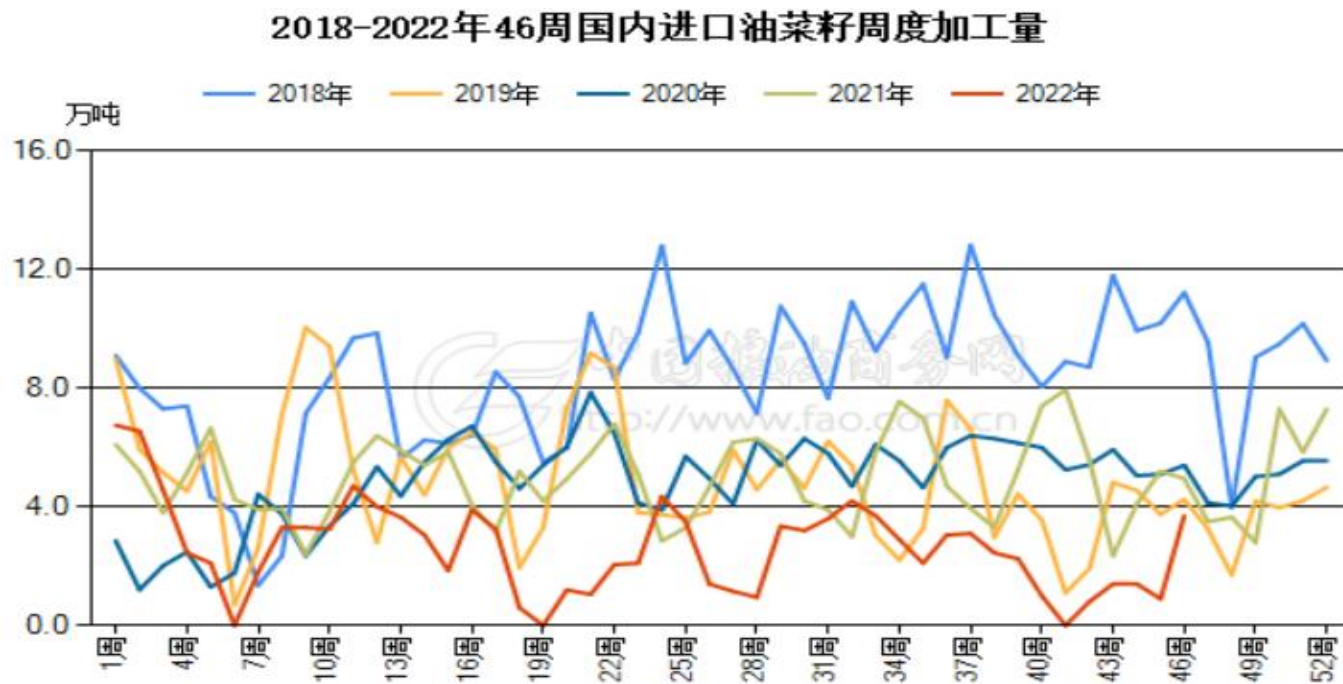


来源：中国粮油商务网

- 据中国粮油商务网数据显示，截止11月17日，进口油菜籽现货压榨利润为1584元/吨。

供应端：油厂压榨量情况

图22、进口油菜籽压榨量

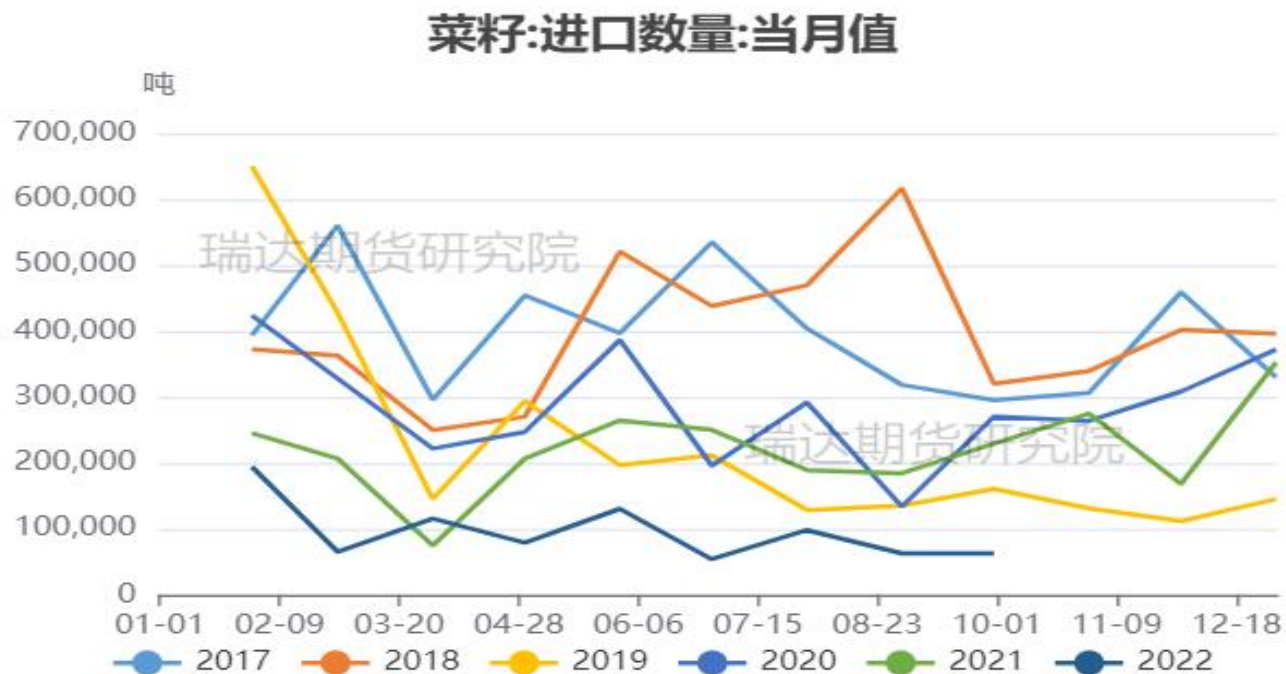


来源：中国粮油商务网

- 据中国粮油商务网数据显示，2022年第46周，沿海地区主要油厂菜籽压榨量为3.7万吨，较上周增加+2.8万吨，本周开机率11.52%。

供应端：月度进口到港量

图23、我国油菜籽进口量

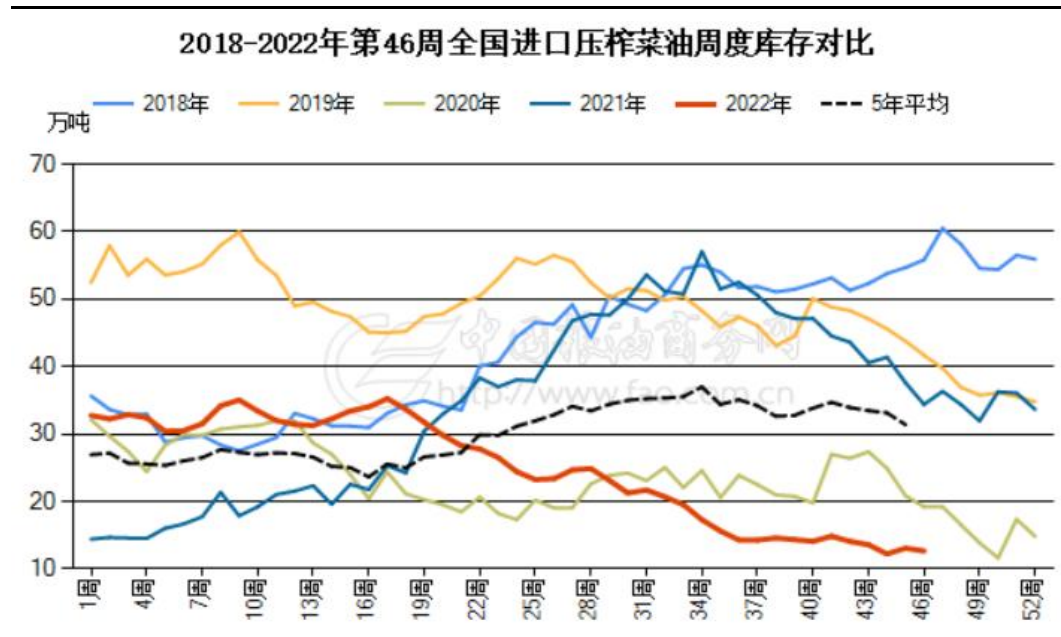


来源: wind 瑞达期货研究院

- 中国海关公布的数据显示，2022年9月油菜籽进口总量为62956.27吨，较上年同期229239.85吨减少166283.58吨，同比减少72.54%，较上月同期62603.96吨环比增加352.31吨。处于近年来最低水平。

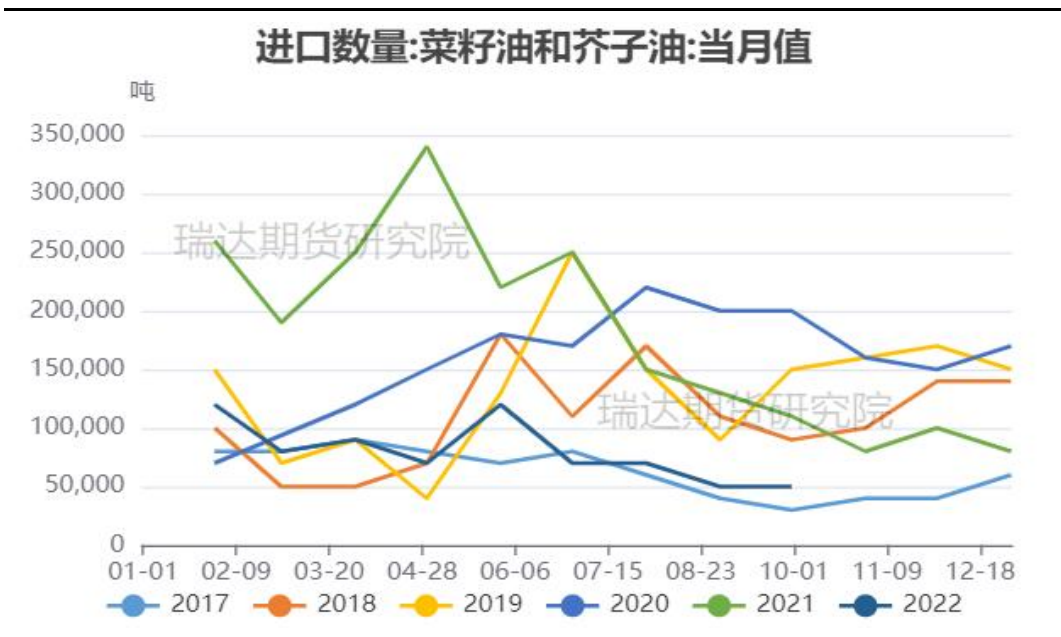
供应端：库存水平处于最低，进口量处于偏低位

图24、进口菜籽油周度库存



来源：中国粮油商务网

图25、菜籽油月度进口量

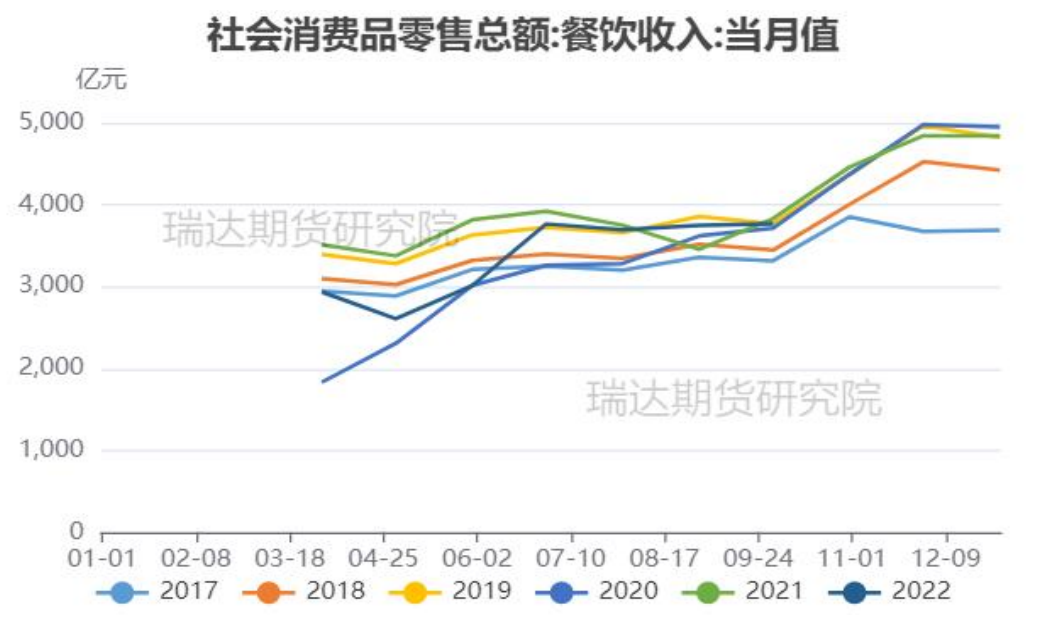


来源：海关总署

- 中国粮油商务网监测数据显示，截止到2022年第46周末，国内进口压榨菜油库存量为12.7万吨，较上周的13.1万吨减少0.4万吨，环比下降3.13%。
- 中国海关公布的数据显示，2022年9月菜籽油进口总量为45692.65吨，较上年同期110545.38吨减少64852.73吨，同比减少58.67%，¹⁸较上月同期54052.80吨环比减少8360.15吨。

需求端：食用植物油消费及产量

图21、餐饮收入



来源: wind 瑞达期货研究院

图22、食用植物油产量

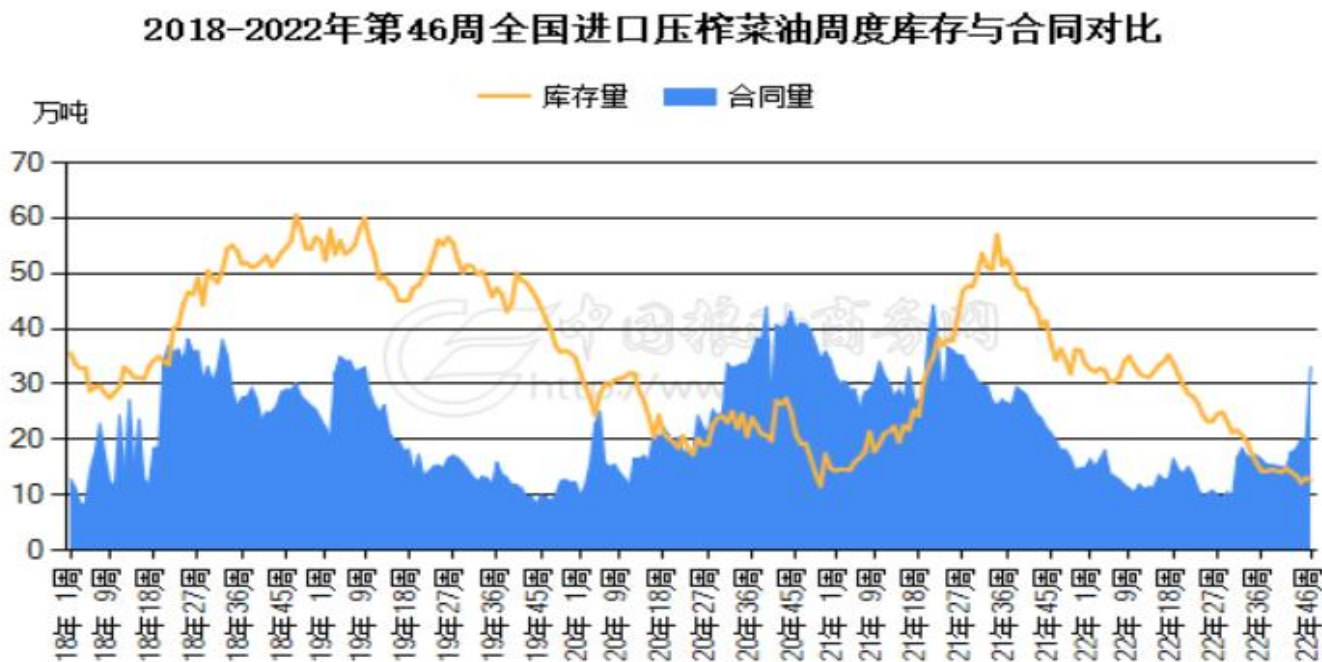


来源: wind 瑞达期货研究院

➤ 根据wind数据可知，9月植物油产量为446.3万吨，餐饮收入为3767亿元。餐饮消费有所回暖，利于植物油消费。

需求端：合同量有所回升

图23、周度合同量变化



来源：中国粮油商务网

- 根据中国粮油商务网数据显示：截止2022年第46周，菜油合同量为33.1万吨，较上周的20.1万吨增加13.0万吨，环比增加64.88%。

供应端：周度库存变化

图24、进口压榨菜粕周度库存变化

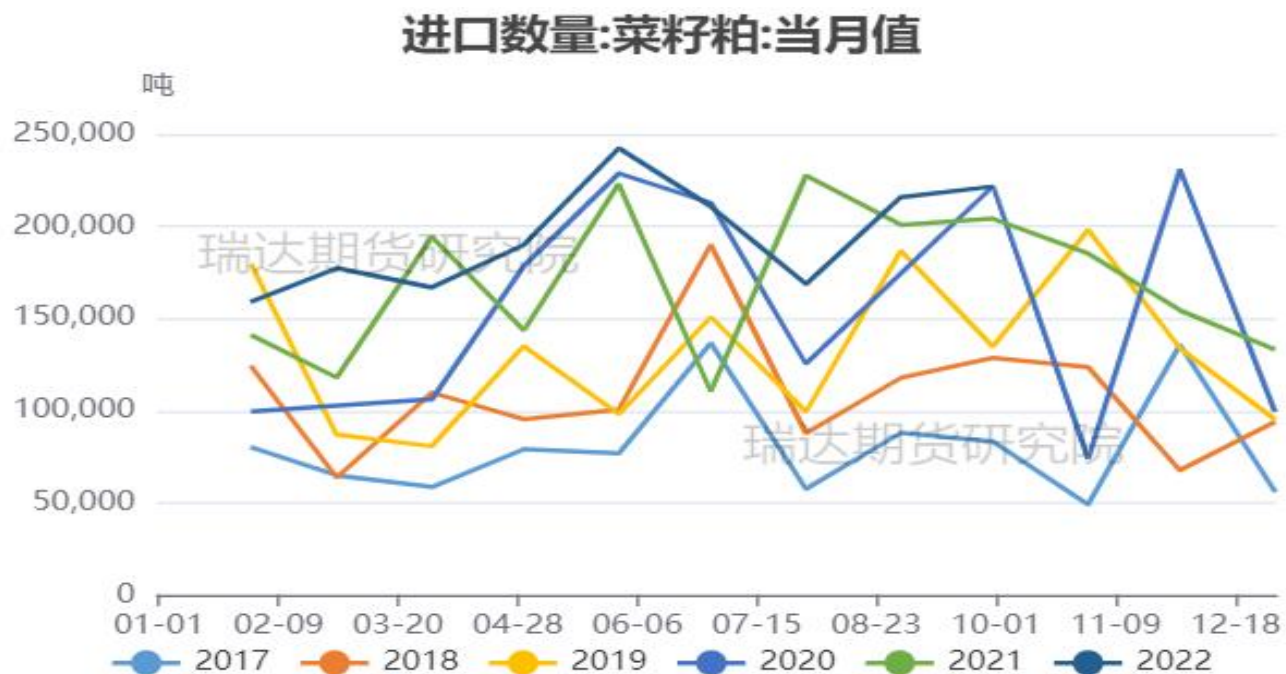


来源：中国粮油商务网

- 中国粮油商务网监测数据显示，截止到2022年第46周末，国内进口压榨菜粕库存量为0.2万吨，较上周的0.1万吨增加0.1万吨，环比增加50.0%。

供应端：进口量处于同期最高水平

图25、菜粕月度进口量



来源：海关总署

- 中国海关公布的数据显示，2022年9月菜粕进口总量为22.15万吨，较上年同期20.41万吨增加1.74万吨，同比增加8.55%，较上月同期21.58万吨环比增加0.57万吨。

需求端：饲料产量有所回落，菜粕需求有所减少

图26、饲料月度产量

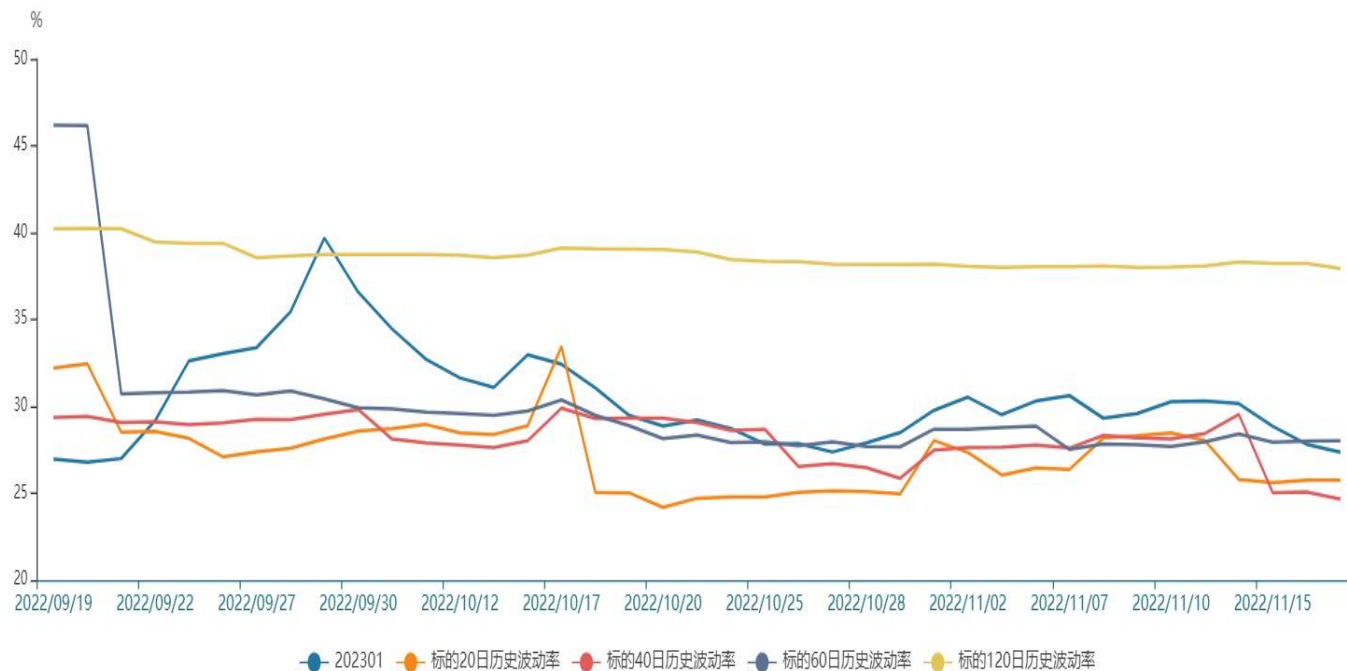


来源：wind 瑞达期货研究院

- 据中国饲料工业协会发布统计数据显示，2022年10月，全国工业饲料产量2672万吨，环比下降5.7%，同比增长0.2%。本月饲料产量有所减少，菜粕需求减弱。

波动率低处于最高水平

图29、隐含波动率变化



来源: wind

截至11月17日，本周标的主力合约大幅下跌，对应期权隐含波动率为27.36%，较上周同期30.27%上升-2.91%，处于标的20日，40日，60日及120日历史波动率中等水平，期权价格较为合理。

免责声明

本报告中的信息均来源于公开可获得资料，瑞达期货股份有限公司力求准确可靠，但对这些信息的准确性及完整性不做任何保证，据此投资，责任自负。本报告不构成个人投资建议，客户应考虑本报告中的任何意见或建议是否符合其特定状况。本报告版权仅为我公司所有，未经书面许可，任何机构和个人不得以任何形式翻版、复制和发布。如引用、刊发，需注明出处为瑞达期货股份有限公司研究院，且不得对本报告进行有悖原意的引用、删节和修改。

瑞达期货研究院简介

瑞达期货股份有限公司创建于1993年，目前在全国设立40多家分支机构，覆盖全国主要经济地区，是国内大型全牌照期货公司之一，是目前国内拥有分支机构多、运行规范、管理先进的专业期货经营机构。2012年12月完成股份制改制工作，并于2019年9月5日成功在深圳证券交易所挂牌上市，成为深交所期货第一股、是第二家登陆A股的期货上市公司。

研究院拥有完善的报告体系，除针对客户的个性化需要提供的投资报告和套利、套保操作方案外，还有晨会纪要、品种日评、周报、月报等策略分析报告。研究院现有特色产品有短信通、套利通、市场资金追踪、持仓分析系统、投顾策略、交易诊断系统、数据管理系统以及金发服务体系专供策略产品等。在创新业务方面，积极参与创新业务的前期产品研究，为创新业务培养大量专业人员，成为公司的信息数据中心、产品策略中心和人才储备中心。

瑞达期货研究院将继往开来，向更深更广的投资领域推进，为客户的期货投资奉上贴心、专业、高效的优质服务。