

M
A
R
K
E
T

R
E
S
E
A
R
C
H

R
E
P
O
R
T

市场研报



瑞达期货
RUIDA FUTURES



金尝发



瑞达期货研究院

金属小组 沪锌期货周报 2020年09月18日

联系方式：研究院微信号或者小组微信号



关注瑞达研究院微信公众号

Follow us on WeChat

沪 锌

一、核心要点

1、周度数据

观察角度	名称	上周	本周	涨跌
期货	收盘（元/吨）	19435	20215	1.29%
	持仓（手）	87208	79274	-7934
	前20名净空持仓	-495	2708	3203
现货	SMM 0#锌锭（元/吨）	19460	20330	870
	基差（元/吨）	25	115	90

2、多空因素分析

利多因素	利空因素
国家统计局：8月份，社会消费品零售总额 33571 亿元，同比增长 0.5%，为今年以来首次正增长。	美国 8 月份工业产出环比增 0.4%，不及预期的增 1%。
国务院领导人表示，中国经济实现企稳回升，全	美国 8 月零售销售环比升 0.6%，连续第三个月增

年经济有望实现正增长。

速放缓，且不及市场预期。

周度观点策略总结：本周沪锌主力 2101 合约止跌反弹，重回均线组上方，多头氛围仍占主导。期间中国公布经济数据向好，整体经济延续回升态势。而美国公布经济数据表现平平，美联储会议纪要维持低利率，符合市场预期，不过上调了今年经济增长幅度，美指震荡走弱对基本金属构成部分支撑。基本上，锌两市库存均下滑，正处“金九银十”消费旺季，市场商家积极逢高出货，下游逢涨观望，个别刚需采购，总体市场以贸易商长单交投为主，成交数量减少。展望下周，目前锌市基本面尚可，需关注宏观因素的推动及美指走势，预期锌价多头仍占主导。

技术上，期价周线 KDJ 指标重新拐头向上，关注日线布林线上轨阻力。操作上，建议可背靠 20000 元/吨之上逢低多，止损参考 19700 元/吨。

二、周度市场数据

1、锌期货价格分析

图1：锌两市比值走势图



锌进口盈利由上周401.25降至239.53元/吨。

图2：沪锌多头持仓走势图



沪锌多头持仓走高。

图3：沪锌空头持仓走势图



沪锌空头持仓下滑。

图4：期锌持仓资金走势图



沪锌总持仓额由上周1964073.03增至2167636.57万元。

图5：沪锌主力与次主力价差走势图

图6：沪锌近月与远月价差走势图



沪锌主力合约与次主力合约价差由100扩至200元/吨。 沪锌主力近月与远月价差由上周-135缩窄至0元/吨。

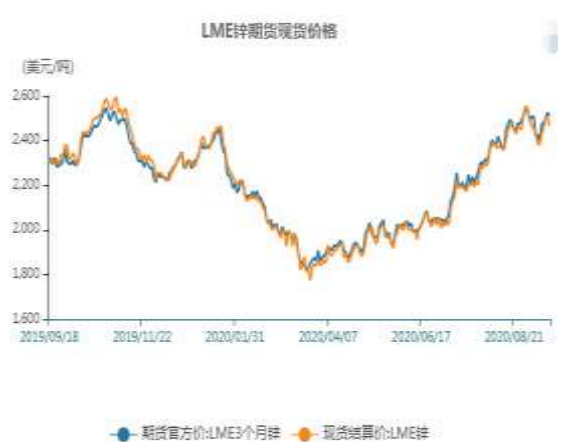
2、国内外锌现货价分析

图7、国内锌锭价格走势



截止至2020年9月18日，长江有色市场0#锌平均价20880元/吨；上海、广东、天津、济南四地现货价格分别为20130元/吨、19810元/吨、20050、20100元/吨。

图8、LME锌现货价格走势



截止至2020年9月17日，LME3个月期货价格为2512美元/吨，LME锌现货结算价为2466.5美元/吨。

图9：上海精炼锌贴水走势图



精炼锌保持保持由升水175扩至245元/吨。

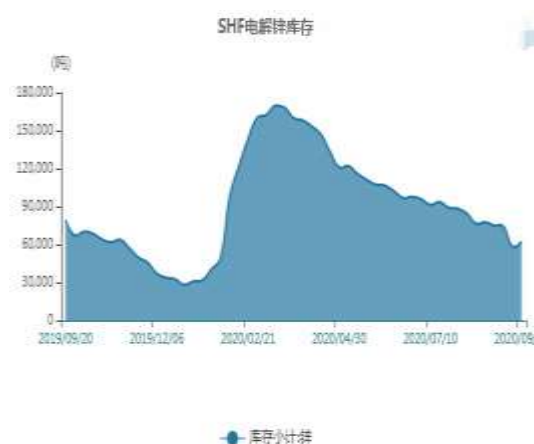
图10：LME锌现货升水走势图



截止至2020年9月17日，LME近月与3月价差报价为-18.6美元/吨，3月与15月价差报价为贴水44.65美元/吨

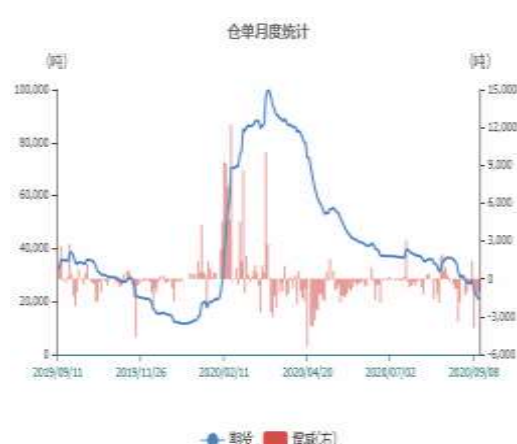
3、锌两市库存分析

图11：上海锌库存走势图



截止至2020年9月18日，上海期货交易所精炼锌库存为62495吨，较上一周增4242吨。

图12：锌仓单走势图



精炼锌总计仓单由上周20774降至19072吨。

图13：LME锌库存走势图



LME锌库存由上周219725降至219525吨。

图14：国内隐性库存走势图



精炼锌社会库存由上周15.05降至12.93万吨。

免责声明

本报告中的信息均来源于公开可获得资料，瑞达期货股份有限公司力求准确可靠，但对这些信息的准确性及完整性不做任何保证，据此投资，责任自负。本报告不构成个人投资建议，客户应考虑本报告中的任何意见或建议是否符合其特定状况。本报告版权仅为我公司所有，未经书面许可，任何机构和个人不得以任何形式翻版、复制和发布。如引用、刊发，需注明出处为瑞达期货股份有限公司研究院，且不得对本报告进行有悖原意的引用、删节和修改

