

# 「2024.08.16」

## 聚丙烯市场周报

研究员：黄青青  
期货从业资格号F3004212  
期货投资咨询从业证书号Z0012250  
助理研究员：  
徐天泽 期货从业资格号F03133092

关注我们获  
取更多资讯



业务咨询  
添加客服



# 目录

---



## 1、周度要点小结



## 2、期现市场



## 3、产业情况



## 4、期权市场分析

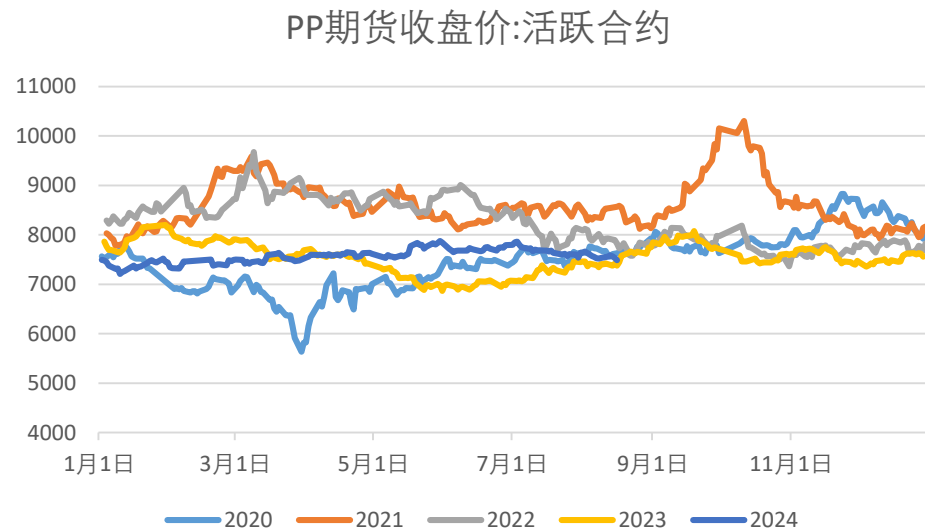
# 「周度要点小结」

- ◆ 价格：截至2024年8月16日收盘，PP2501合约报7489元/吨，较上周收盘-0.25%。下游需求缓慢改善，然市场对行情反转偏谨慎，多空博弈加剧，期价冲高回落。本周聚丙烯主力合约换月至PP2501。
- ◆ 基本面：供应端，本周渤海石化30万吨、金能化学45万吨装置重启，中韩石化30万吨、中化泉州20万吨、茂名石化30万吨等装置受油制亏损加剧影响临时停车。整体来看，本周聚丙烯产能利用率环比-0.67%至73.58%。需求端，随着高温、降雨天气缓解，终端需求开始缓慢恢复，本周下游行业开工多数维稳或上升，PP下游行业平均开工率环比+0.36%至49.06%。库存方面，截至8月14日，聚丙烯商业库存环比上周+6.22%至72.38万吨，其中生产企业库存环比+8.58%，贸易商库存环比-0.94%，港口库存环比+2.11%。本周天津渤化、金能化学等装置重启，厂库环比上升；下游需求改善有限，备货积极性不高，贸易商库存窄幅去化；海外价格下跌，出口套利利润收窄明显，港库环比上升。成本方面，截至8月15日，油制成本在8226元/吨附近，煤制成本在7950元/吨附近。
- ◆ 展望：下周中韩石化20万吨装置停车检修，东华能源（茂名）40万吨装置检修损失量扩大，同时前期停车的利和知信30万吨、中韩石化30万吨等装置重启，预计产量、产能利用率小幅波动、变化不大。终端需求开始恢复，塑编订单受基建项目推进、农业备肥影响上升，无纺布订单受秋季卫生用品需求提振，预计PP需求缓慢提升。当前库存压力偏高，预计8月中下旬至月底缓解。综合考虑，预计PP2501合约在7400-7620区间波动。

# 「期货市场情况-期货价、成交量」

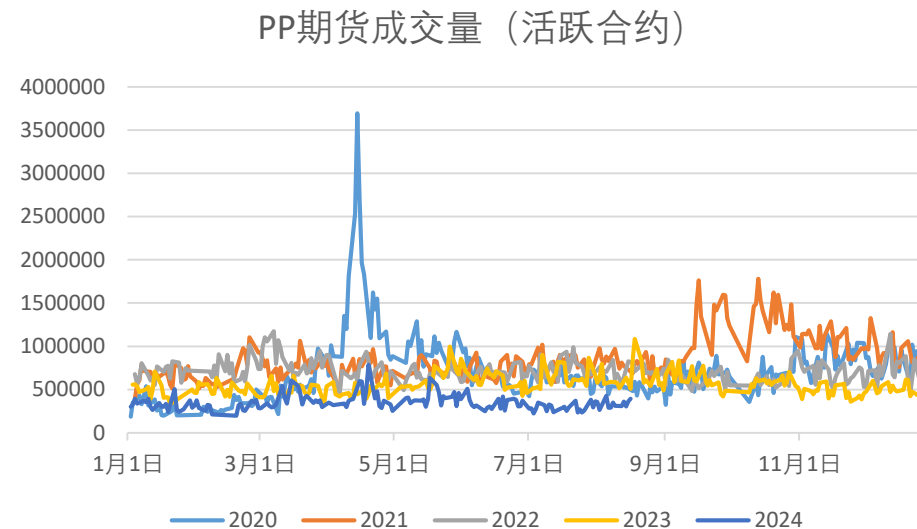
## 期价冲高回落、主力合约成交量处于同期低位

图1、聚丙烯主力合约收盘价



来源: 同花顺 瑞达期货研究院

图2、聚丙烯主力合约成交量



来源: 同花顺 瑞达期货研究院

# 「期货市场情况-净持仓、仓单」

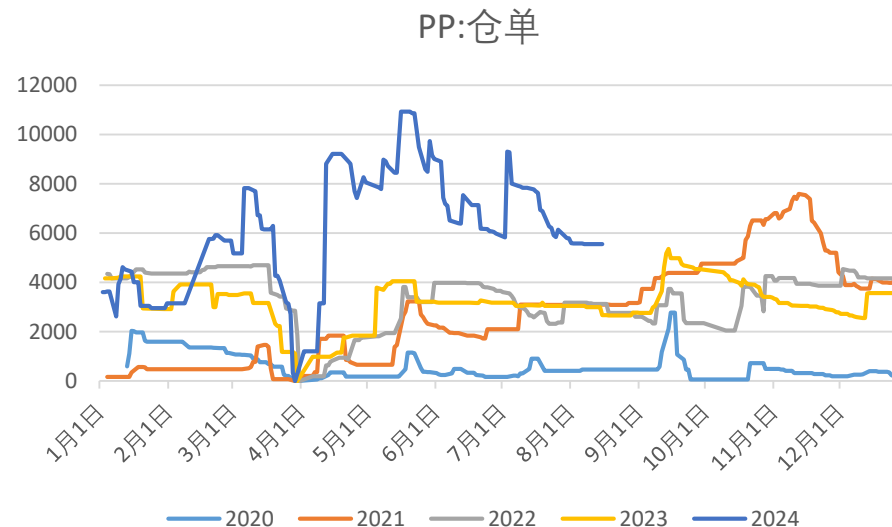
## 主力持仓净空；本周有仓单注销

图3、聚丙烯期货前20名净持仓



来源：同花顺 瑞达期货研究院

图4、聚丙烯期货仓单

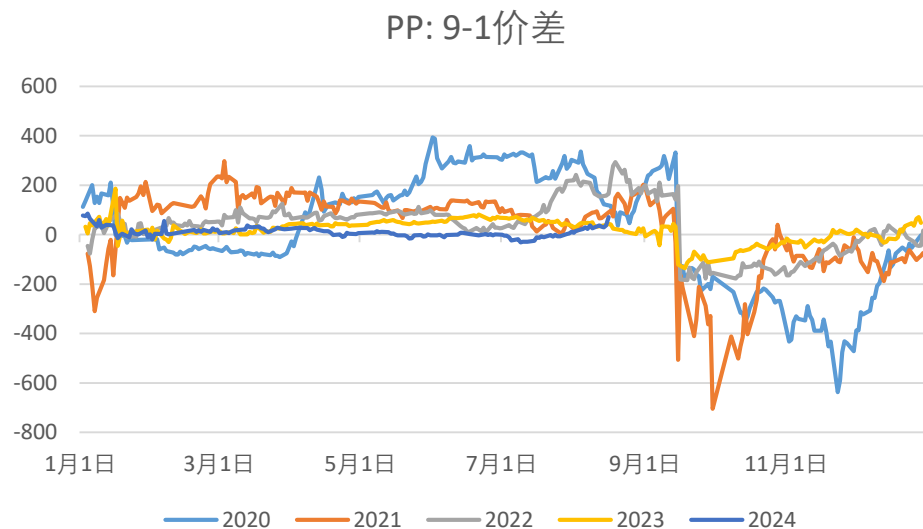


来源：同花顺 瑞达期货研究院

# 「期货市场情况-月差」

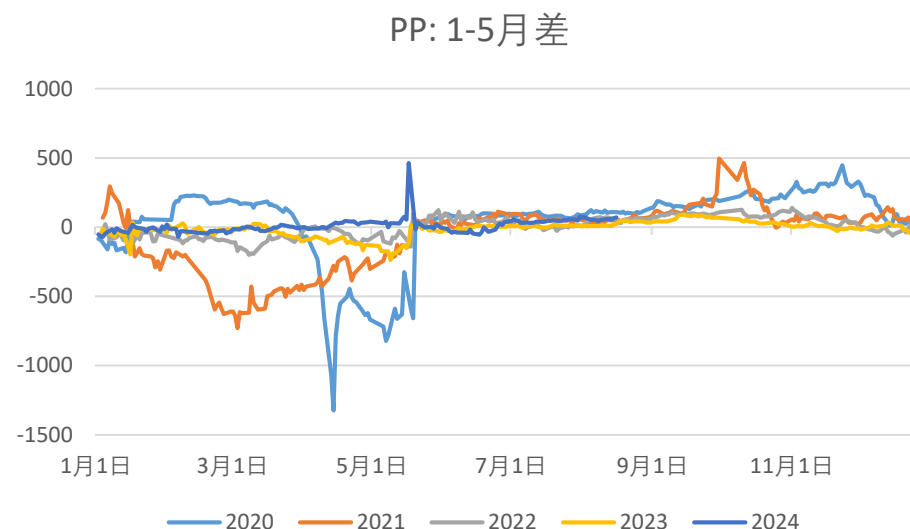
## 9-1月差受主力换月影响上升；1-5月差水平震荡

图5、聚丙烯期货9月-1月合约价差



来源：同花顺 瑞达期货研究院

图6、聚丙烯期货1月-5月合约价差

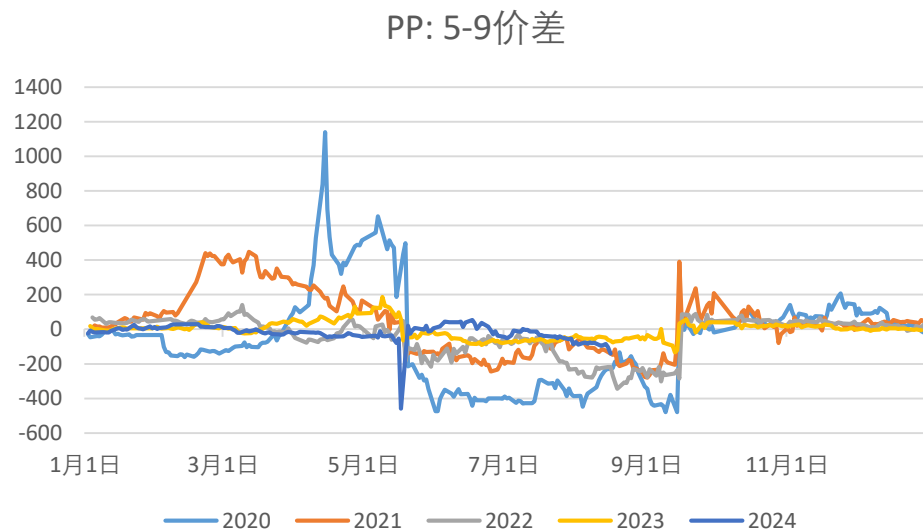


来源：同花顺 瑞达期货研究院

# 「期货市场情况-月差、价差」

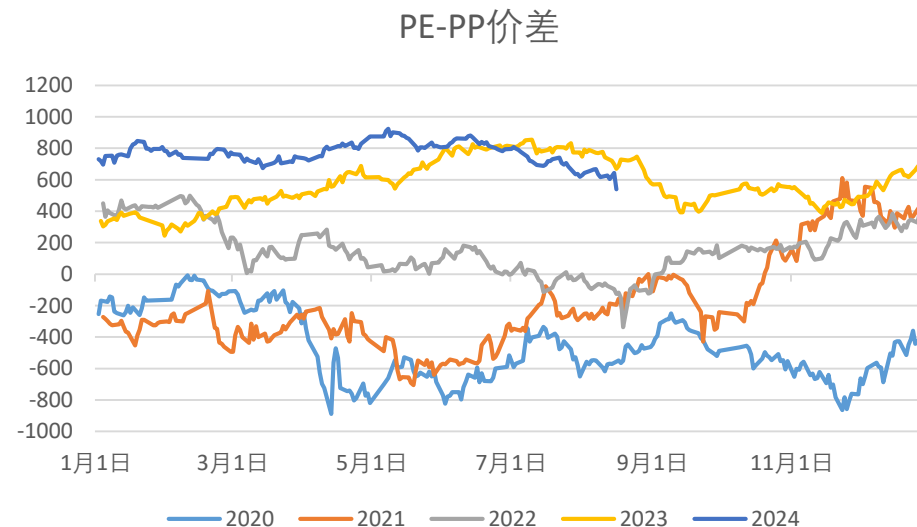
## 5-9月差受主力换月影响下降；L-PP价差偏弱

图7、聚丙烯期货5月-9月合约价差



来源：同花顺 瑞达期货研究院

图8、PE-PP价差

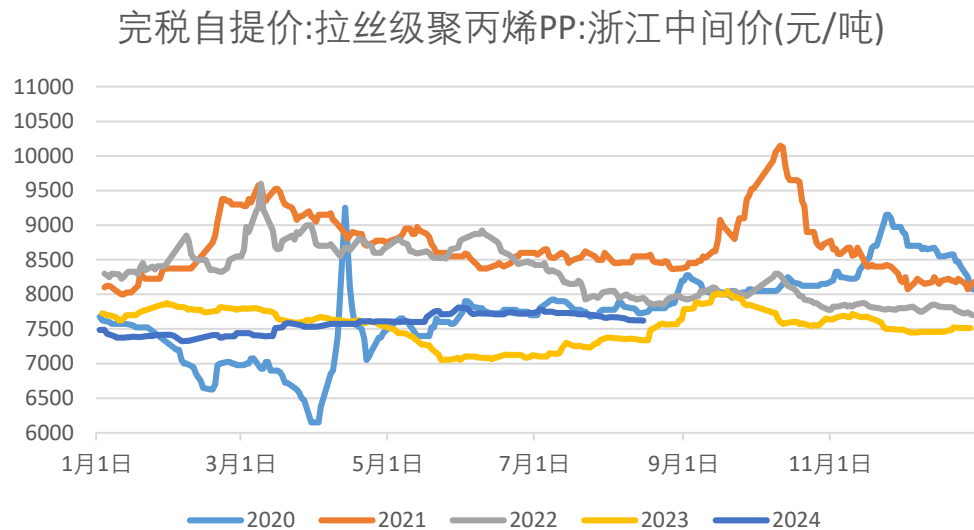


来源：同花顺 瑞达期货研究院

# 「现货市场情况-现货价」

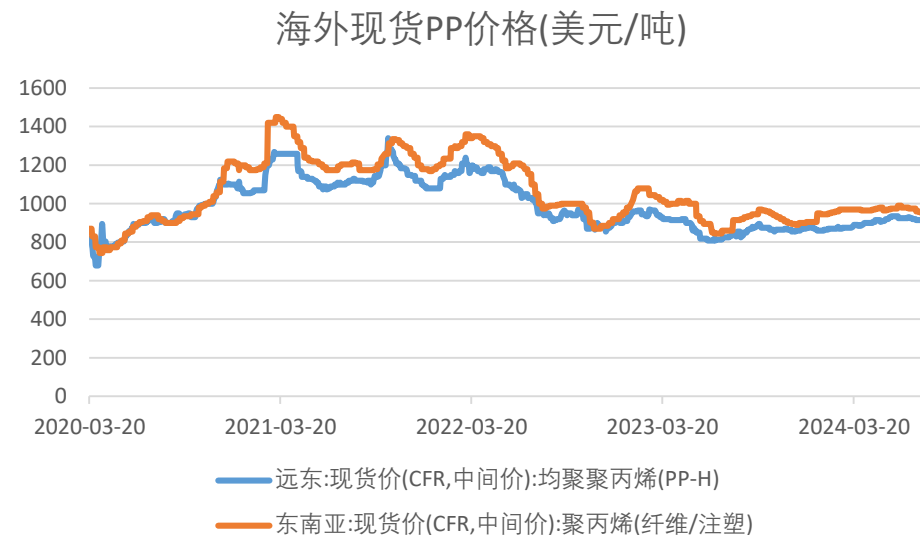
## 本周国内PP华东价格7620-7625区间运行

图9、国内聚丙烯市场价



来源: 同花顺 瑞达期货研究院

图10、海外聚丙烯价格



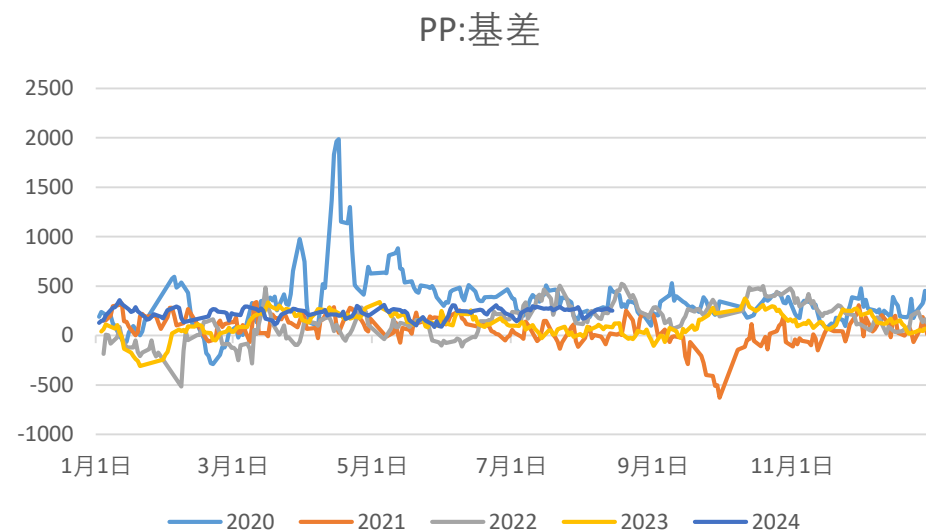
来源: wind 瑞达期货研究院



# 「现货市场情况-基差」

## PP现货升水，基差251-275区间震荡

图11、聚丙烯基差

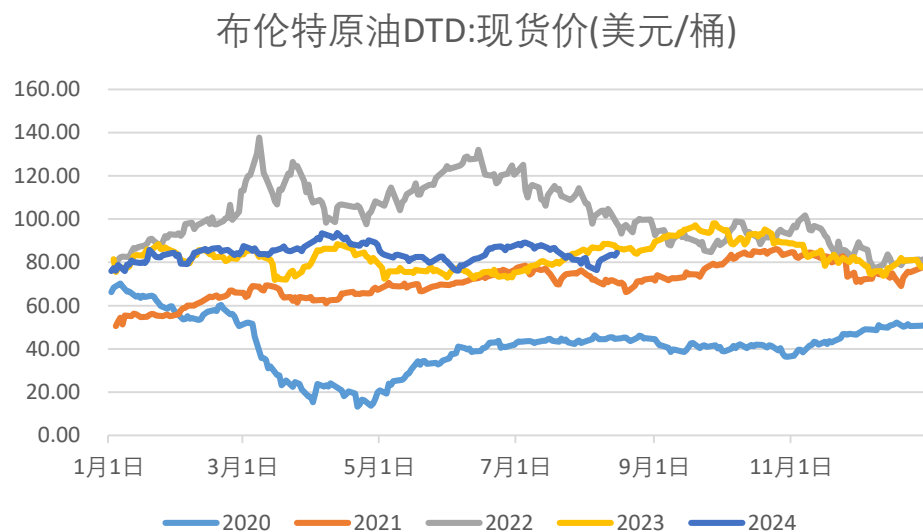


来源：同花顺 瑞达期货研究院

# 「上游情况-能源价格」

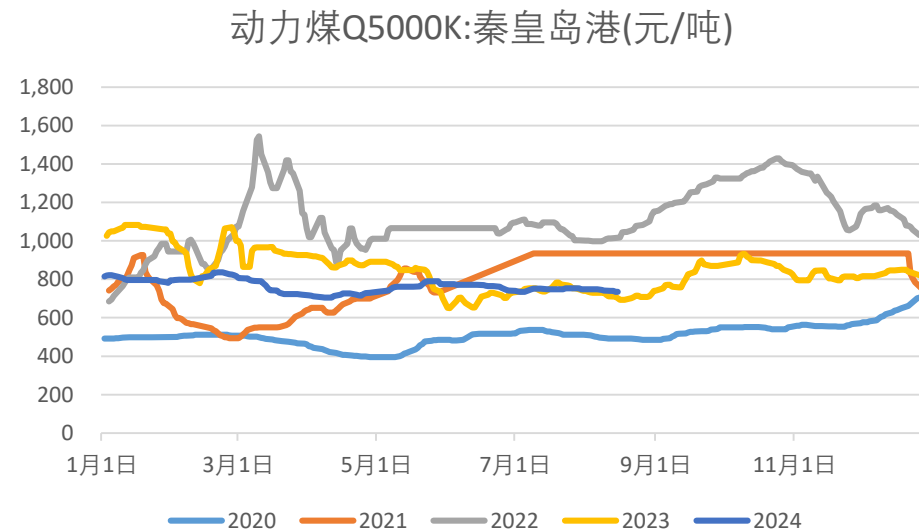
## 原油价格偏强、煤炭价格小幅下跌

图12、布伦特原油DTD 现货价格



来源：同花顺 瑞达期货研究院

图13、动力煤价格

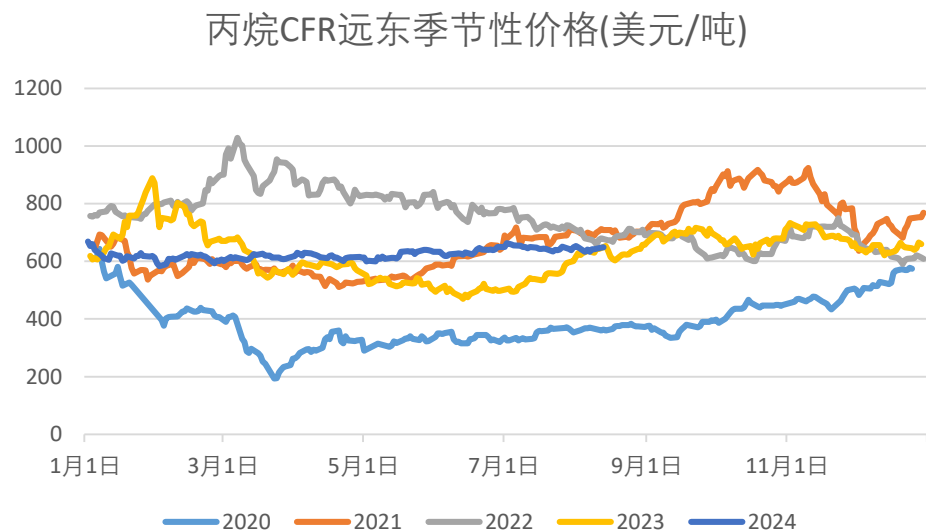


来源：同花顺 瑞达期货研究院

# 「上游情况-丙烷价格」

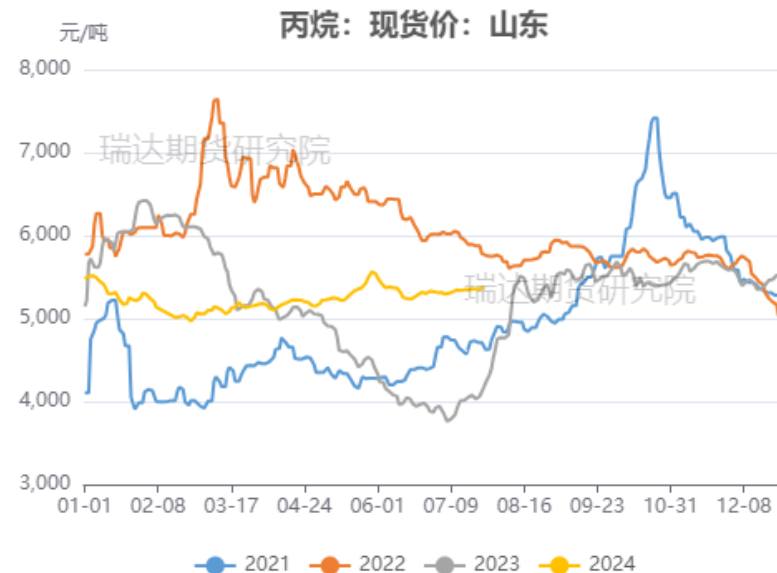
## 丙烷到岸价报649美元/吨

图14、丙烷进口价格



来源：同花顺 瑞达期货研究院

图15、丙烯山东价格

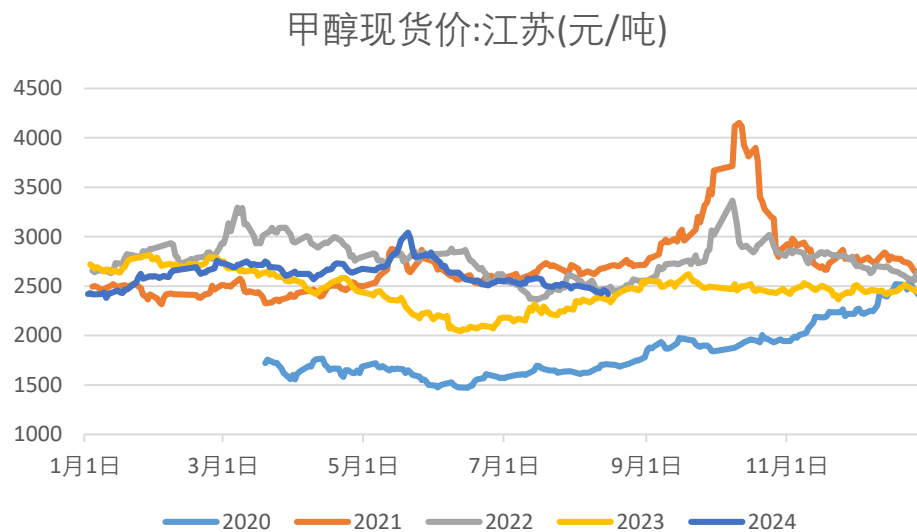


来源：同花顺 瑞达期货研究院

# 「上游情况-甲醇价格」

## 甲醇价格冲高回落，江苏报价2420元/吨

图16、甲醇价格

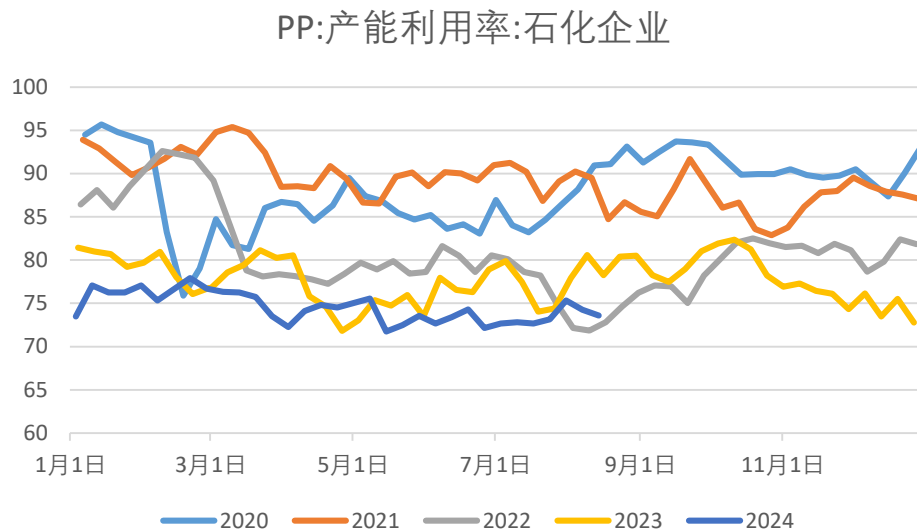


来源：同花顺 瑞达期货研究院

# 「产业链情况-供应：产能利用率、检修损失量」

## 石化企业PP装置开工率环比下降，同期偏低

图17、PP生产企业产能利用率

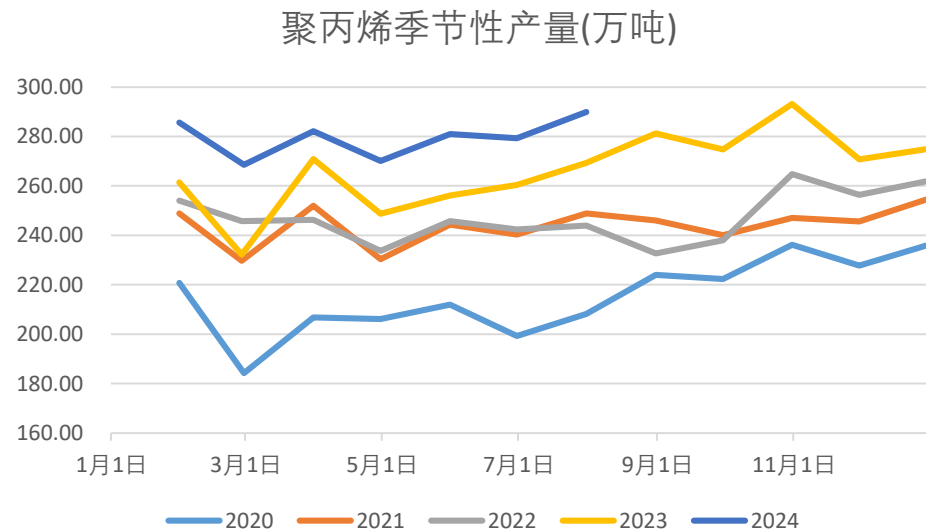


来源：隆众资讯 瑞达期货研究院

# 「产业链情况-供应：产量、商业库存」

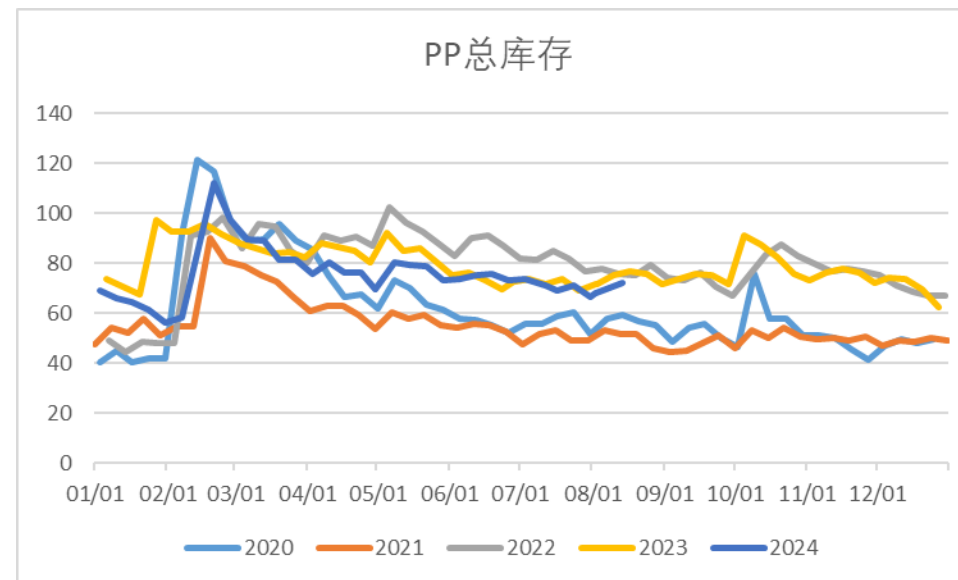
## PP库存小幅上升，同期中性偏高

图18、PP产量



来源：隆众资讯 瑞达期货研究院

图19、PP库存



来源：隆众资讯 瑞达期货研究院

# 「产业链情况-成本&利润」

## PP成本分化，煤制盈利，丙烯制在盈亏平衡附近，其他工艺亏损

图20、PP生产成本

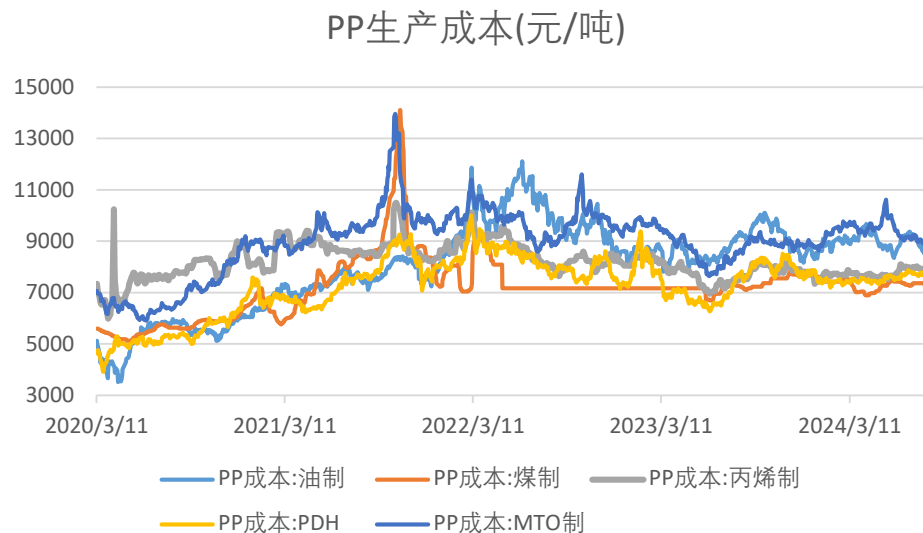
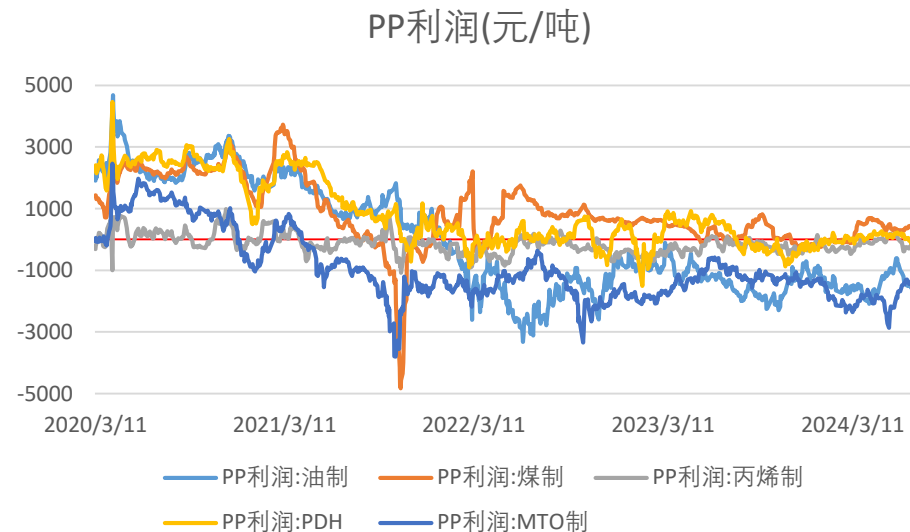


图21、PP生产利润

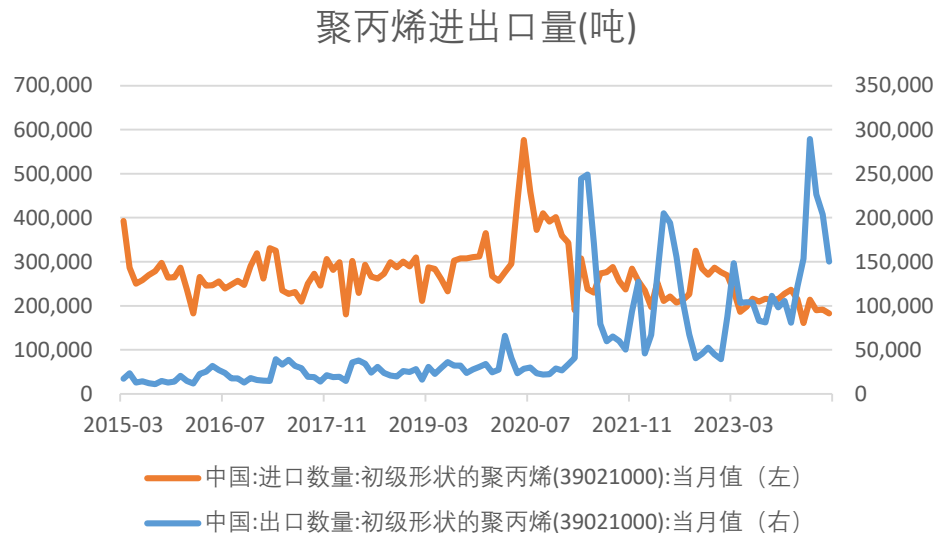


来源：同花顺 瑞达期货研究院

来源：同花顺 瑞达期货研究院

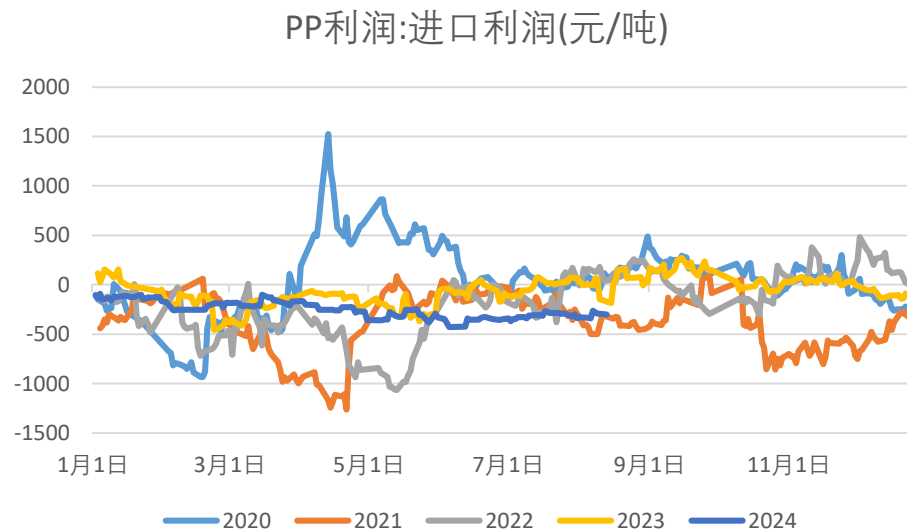
## PP进口利润持续负值，进口窗口关闭

图22、PP进出口量



来源：海关总署 同花顺 瑞达期货研究院

图23、PP进口利润



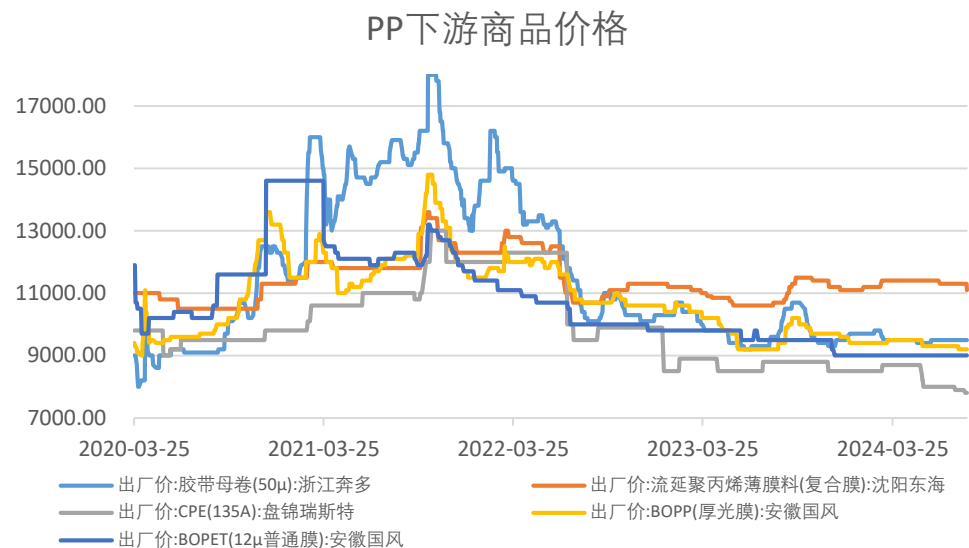
来源：同花顺 瑞达期货研究院



# 「产业链情况-需求：下游价格、开工率」

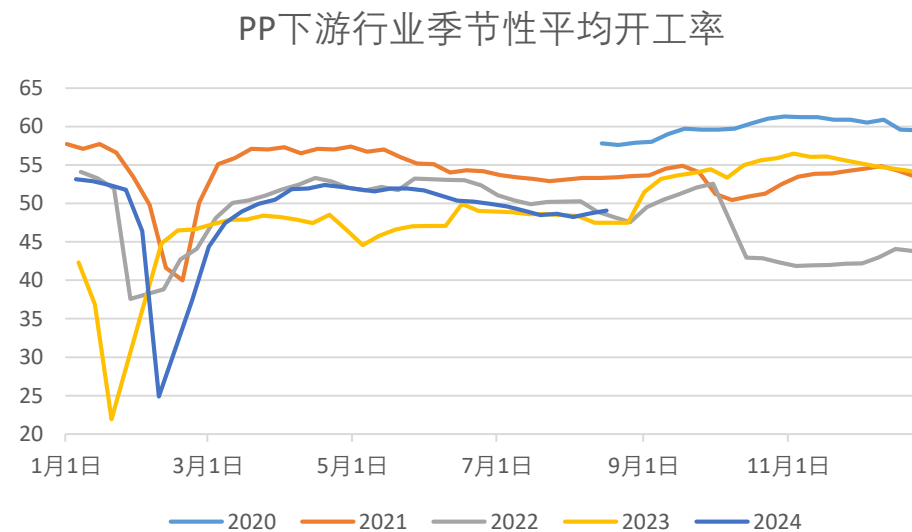
## PP下游开工小幅上升

图24、聚丙烯下游产品价格



来源：同花顺 瑞达期货研究院

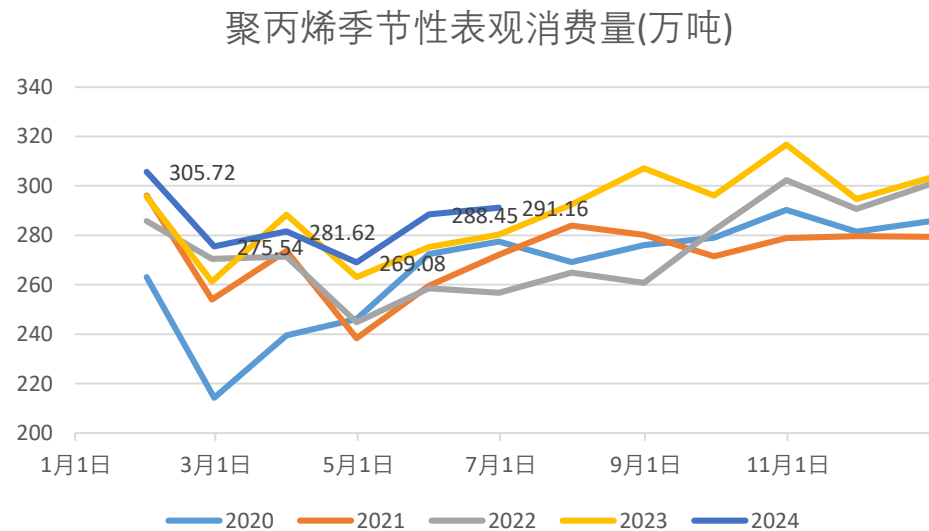
图25、聚丙烯下游企业开工率



来源：同花顺 瑞达期货研究院

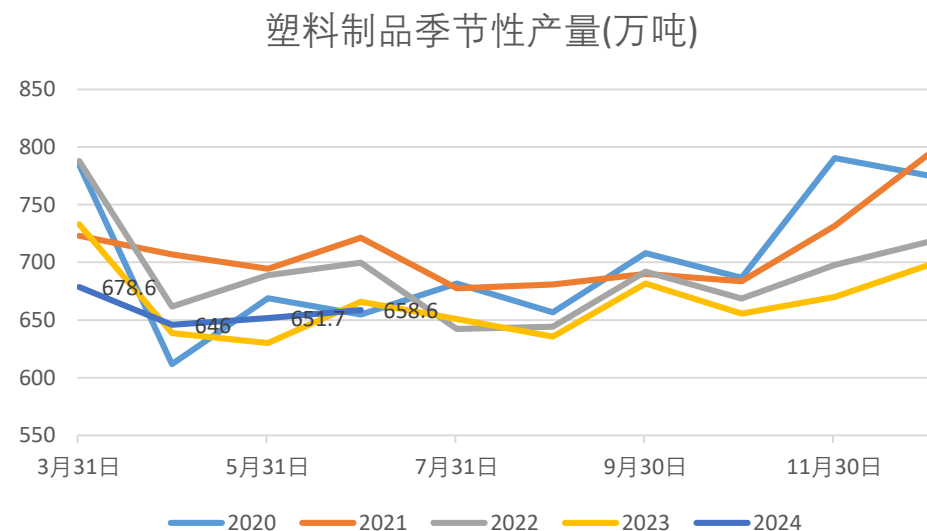
# 「产业链情况-需求：表观消费量、制品产量」

图26、聚丙烯表观消费量



来源：同花顺 瑞达期货研究院

图27、塑料制品产量



来源：同花顺 瑞达期货研究院

# 「期权市场」

聚丙烯20日历史波动率报8.22%；  
平值看涨期权隐含波动率看涨3.17、看跌6.77%

图28、期权历史波动率



来源: wind 瑞达期货研究院

图29、期权隐含波动率



来源: wind 瑞达期货研究院

## 免责声明

本报告中的信息均来源于公开可获得资料，瑞达期货股份有限公司力求准确可靠，但对这些信息的准确性及完整性不做任何保证，据此投资，责任自负。本报告不构成个人投资建议，客户应考虑本报告中的任何意见或建议是否符合其特定状况。本报告版权仅为我公司所有，未经书面许可，任何机构和个人不得以任何形式翻版、复制和发布。如引用、刊发，需注明出处为瑞达期货股份有限公司研究院，且不得对本报告进行有悖原意的引用、删节和修改。

### 瑞达期货研究院简介

瑞达期货股份有限公司创建于1993年，目前在全国设立40多家分支机构，覆盖全国主要经济地区，是国内大型全牌照期货公司之一，是目前国内拥有分支机构多、运行规范、管理先进的专业期货经营机构。2012年12月完成股份制改制工作，并于2019年9月5日成功在深圳证券交易所挂牌上市，成为深交所期货第一股、是第二家登陆A股的期货上市公司。

研究院拥有完善的报告体系，除针对客户的个性化需要提供的投资报告和套利、套保操作方案外，还有晨会纪要、品种日评、周报、月报等策略分析报告。研究院现有特色产品有短信通、套利通、市场资金追踪、持仓分析系统、投顾策略、交易诊断系统、数据管理系统以及金尝发服务体系专供策略产品等。在创新业务方面，积极参与创新业务的前期产品研究，为创新业务培养大量专业人员，成为公司的信息数据中心、产品策略中心和人才储备中心。

瑞达期货研究院将继续往开来，向更深更广的投资领域推进，为客户的期货投资奉上贴心、专业、高效的优质服务。