

M
A
R
K
E
T

R
E
S
E
A
R
C
H

R
E
P
O
R
T

市场研报



瑞达期货
RUIDA FUTURES



金尝发



瑞达期货研究院

化工组 PP期货周报

联系方式：研究院微信号或者小组微信号



关注瑞达研究院微信公众号

Follow us on WeChat

聚丙烯

一、核心要点

1、周度数据

观察角度	名称	上一周	本周	涨跌
期货 PP2201	收盘（元/吨）	8195	7992	-203
	持仓（手）	292283	286348	-5935
	前 20 名净持仓	-14510	-13727	783
现货	华东三圆 T30	8700	8550	-150
	基差（元/桶）	505	558	53

2、多空因素分析

利多因素	利空因素
社会库存低位	煤炭价格走弱
电价改革	需求不足

周度观点策略总结:

重要事件: 1、美国表示不释放原油储备。2、OPEC+决定延续日增40万桶原油。3、多国发现多例感染变异病毒案例,市场忧虑再起。4、预计冬奥会对京津周边地区下游企业开工有所影响。

基本面: 本周期聚丙烯平均开工率环比上升1.54%至89.53%,中石化开工率环比下降2.27%至92.14%。国内聚丙烯产量58.56万吨,相较上周的57.50万吨增加1.06万吨,涨幅1.84%。相较去年同期的53.04万吨增加5.52万吨,涨幅10.41%。下周宁波富德40万吨/年、绍兴三圆(三锦)30万吨/年有检修计划,预计下周开工率将呈下降趋势。本周塑编企业开工率50.5%,较上周提升1%,较去年同期低1.5%。目前塑编企业订单情况不一,中大型企业订单情况尚可,新单跟进情况一般。BOPP企业开工率基本平稳,报61.4%,与上周持平。12月份有电商节及双旦需求刺激,预计包装类需求仍将有所上升。截至12月1日,本周PP总库存环比上周减少6.84%。其中,上游生产企业PP总库存有所下降,环比上周减少10.87%。两油企业PP库存环比上周减少20.02%;非两油企业PP库存环比上周增加1.48%。国内贸易商库存较上周增加9.14%,较上月增加4.62%,较去年增加45.48%。港口样本库存总量在25.55万吨,较前一周库存下降,同比去年减少5.72万吨。塑编工厂原料库存天数较上周小幅增长0.91%。

技术上,本周PP2201合约震荡走低,成交量有所上升,持仓量则有所减少。形态上看,本周PP2201继续震荡走低,短期均线死叉向下对价格形成压制,显示短期走势仍弱。技术指标DIFF高位死叉向下,MACD绿柱增长,KDJ指标继续震荡下行,显示短期空方仍占据优势,但J值已处于历史低位,预计下周跌势有所趋缓。操作上,建议投资者手中空单可以逢高止盈,落袋为安。

二、周度市场数据

1、本周聚丙烯价格稳中有涨

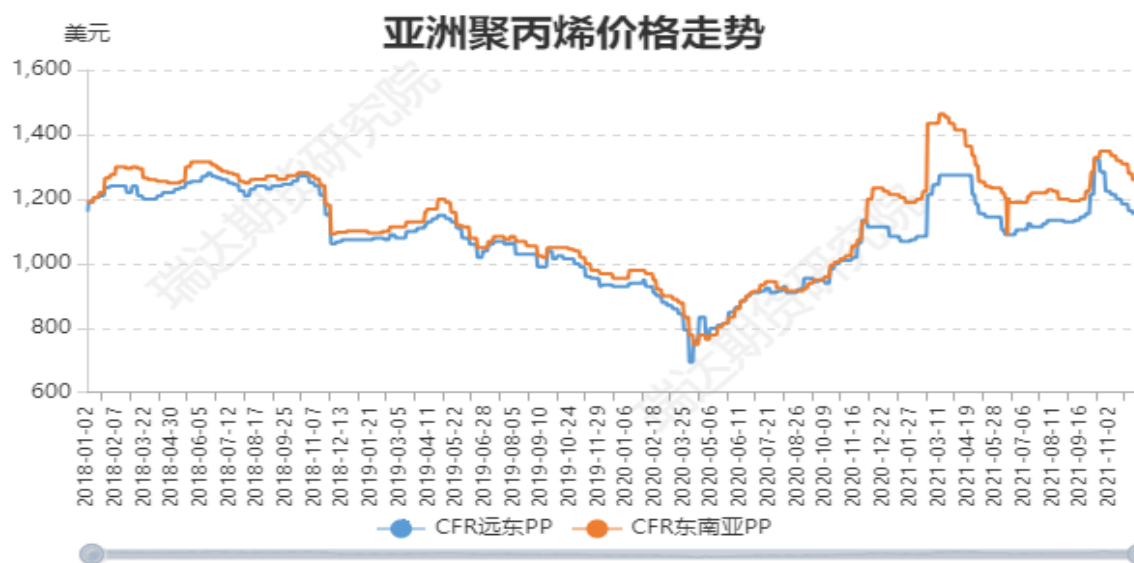
图1: 聚丙烯期现走势



对比解读: 本周2021-12-02,市场价PP:9000.0,较上周2021-11-26,市场价PP:9000.0,增加0.0,增幅0.0%。
本周2021-12-02,PP收盘价:8006.0,较上周2021-11-26,PP收盘价:8195.0,减少189.0,减幅2.3063%。

数据来源: Wind

图2：聚丙烯亚洲价格走势



对比解读：本周2021-12-02,CFR远东PP:1154.0,较上周2021-11-26,CFR远东PP:1164.0,减少10.0,减幅0.8591%。本周2021-12-02,CFR东南亚PP:1259.0,较上周2021-11-26,CFR东南亚PP:1279.0,减少20.0,减幅1.5637%。

数据来源：Wind

图3：聚丙烯基差



对比解读：本周2021-12-02,基差:994.0,较上周2021-11-26,基差:805.0,增加189.0,增幅23.4783%。本月2021-12-02,基差:994.0,较上月2021-11-30,基差:1037.0,减少43.0,减幅4.1466%。

数据来源：Wind

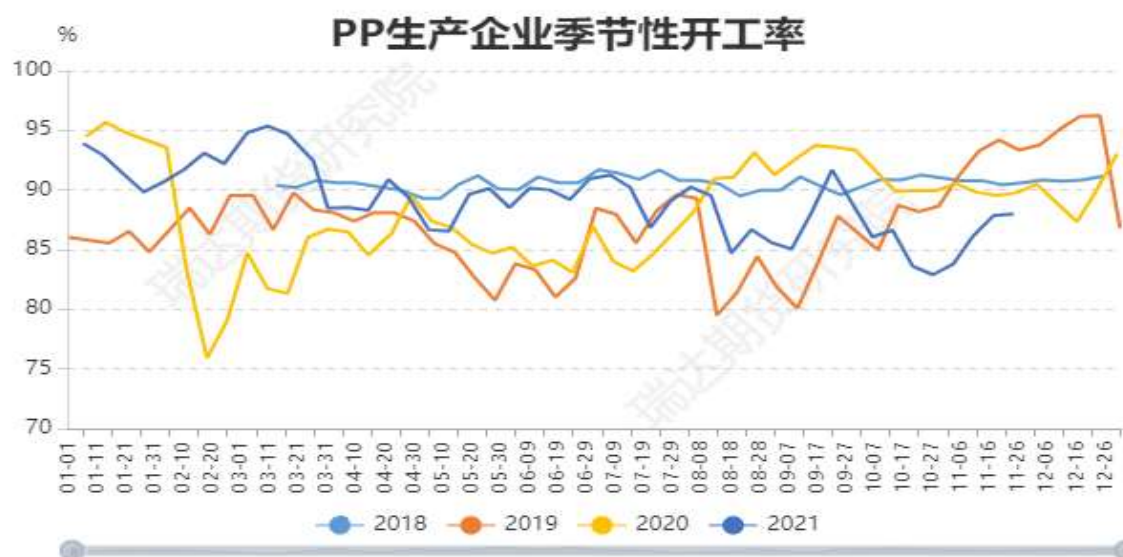
图4：聚丙烯仓单走势



对比解读：本周2021-12-02,仓单:4267.0,较上周2021-11-26,仓单:5201.0,减少934.0,减幅17.9581%。本月2021-12-02,仓单:4267.0,较上月2021-11-30,仓单:4417.0,减少150.0,减幅3.396%。

数据来源：Wind

图5：国内聚丙烯开工率



对比解读：本周2021-11-24,开工率:聚丙烯:石化企业:87.99PP,较上周2021-11-17,开工率:聚丙烯:石化企业:87.84PP,增加0.15PP,增幅0.1708%。本月2021-11-24,开工率:聚丙烯:石化企业:87.99PP,较上月2021-10-27,开工率:聚丙烯:石化企业:82.89PP,增加5.1PP,增幅6.1527%。

来源：Wind

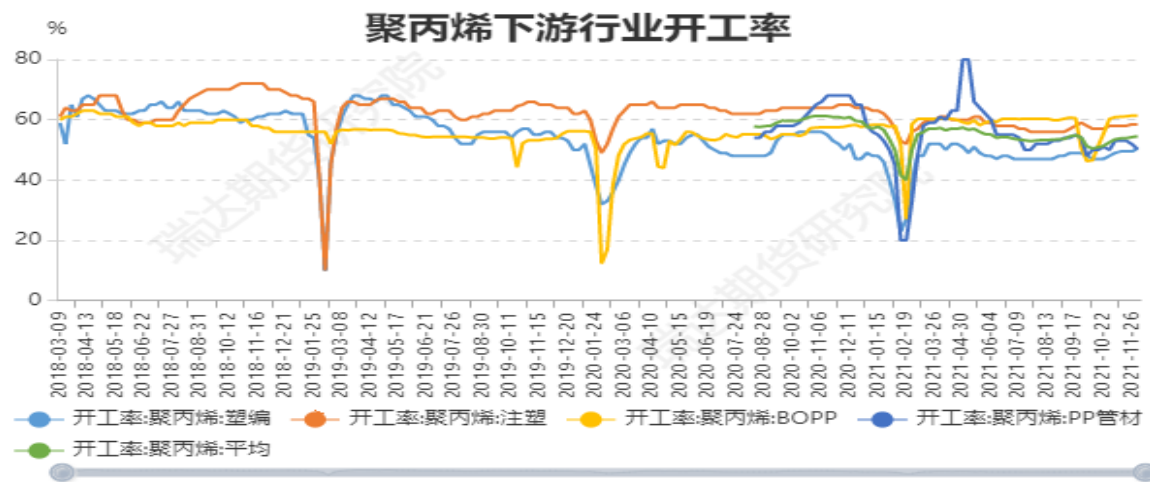
图6：两桶油聚烯烃库存



对比解读：本周2021-12-03,库存聚烯烃:66.5,较上周2021-11-26,库存聚烯烃:60.5,增加6.0,增幅9.9174%.

来源：Wind

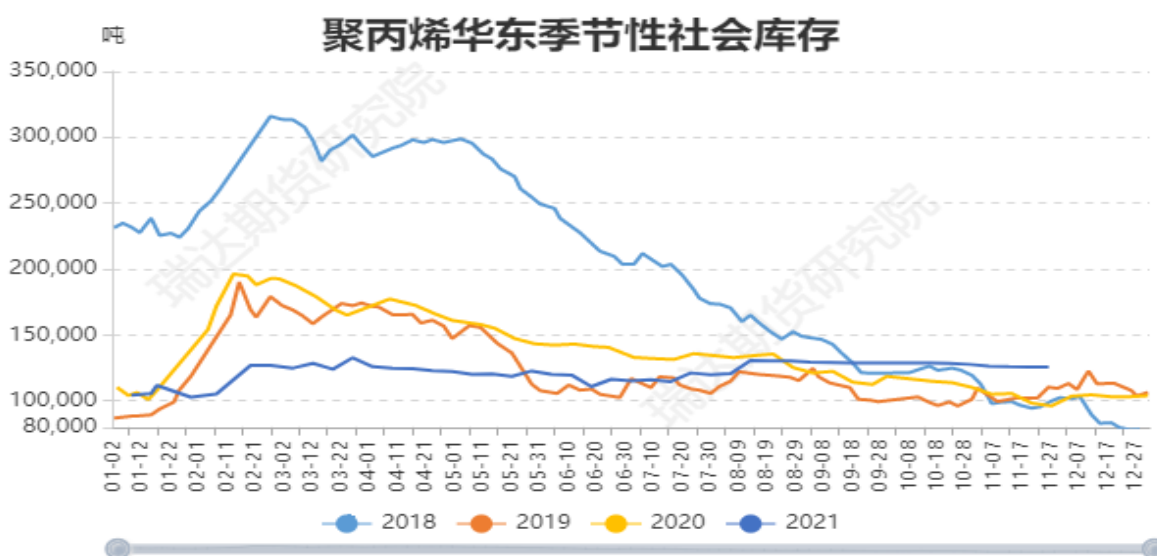
图7、国内聚丙烯下游企业开工率



对比解读：本周2021-12-03,开工率:聚丙烯:塑编:50.5,较上周2021-11-26,开工率:聚丙烯:塑编:49.5,增加1.0,增幅2.0202%。本周2021-12-03,开工率:聚丙烯:注塑:58.5,较上周2021-11-26,开工率:聚丙烯:注塑:58.5,增加0.0,增幅0.0%。本周2021-12-03,开工率:聚丙烯:BOPP:61.4,较上周2021-11-26,开工率:聚丙烯:BOPP:61.4,增加0.0,增幅0.0%。本周2021-12-03,开工率:聚丙烯:PP管材:50.2,较上周2021-11-26,开工率:聚丙烯:PP管材:51.89,减少1.69,减幅3.2569%。本周2021-12-03,开工率:聚丙烯:平均:54.53,较上周2021-11-26,开工率:聚丙烯:平均:54.23,增加0.3,增幅0.5532%。

来源：Wind

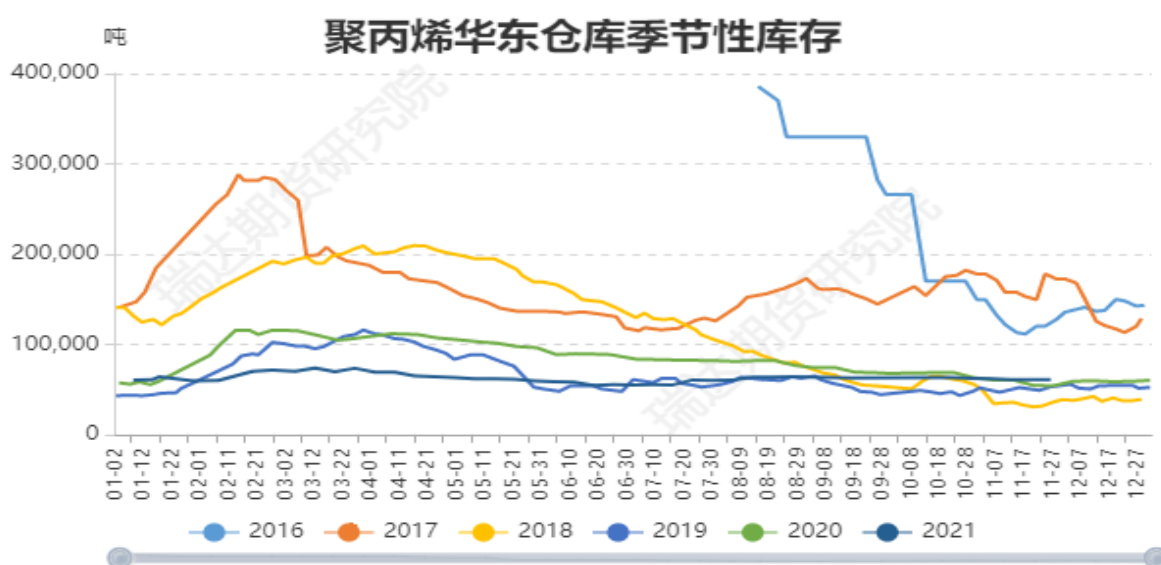
图8：聚丙烯华东社会库存



对比解读：本周2021-11-26,PP华东社会库存:125700.0,较上周2021-11-19,PP华东社会库存:125600.0,增加100.0,增幅0.0796%。本月2021-11-26,PP华东社会库存:125700.0,较上月2021-10-29,PP华东社会库存:127700.0,减少2000.0,减幅1.5662%。

数据来源：Wind

图9：聚丙烯华东仓库库存



对比解读：本周2021-11-26,PP华东仓库库存:61000.0,较上周2021-11-19,PP华东仓库库存:60600.0,增加400.0,增幅0.6601%。本月2021-11-26,PP华东仓库库存:61000.0,较上月2021-10-29,PP华东仓库库存:62000.0,减少1000.0,减幅1.6129%。

数据来源：Wind

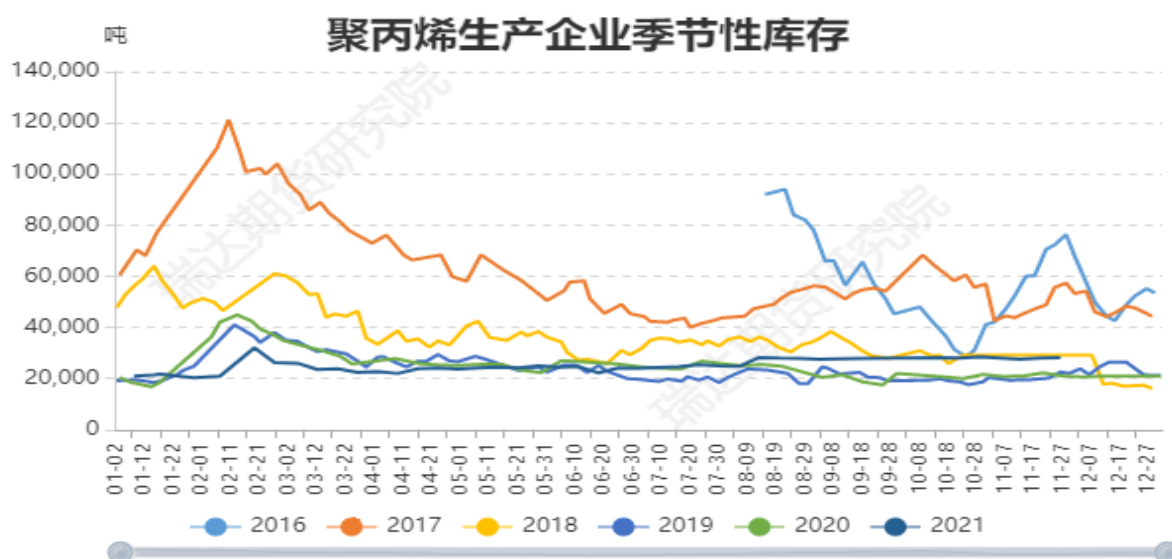
图10：聚丙烯下游库存



对比解读：本周2021-11-26,PP华东下游库存:16500.0,较上周2021-11-19,PP华东下游库存:16700.0,减少200.0,减幅1.1976%。本月2021-11-26,PP华东下游库存:16500.0,较上月2021-10-29,PP华东下游库存:16800.0,减少300.0,减幅1.7857%。

数据来源：Wind

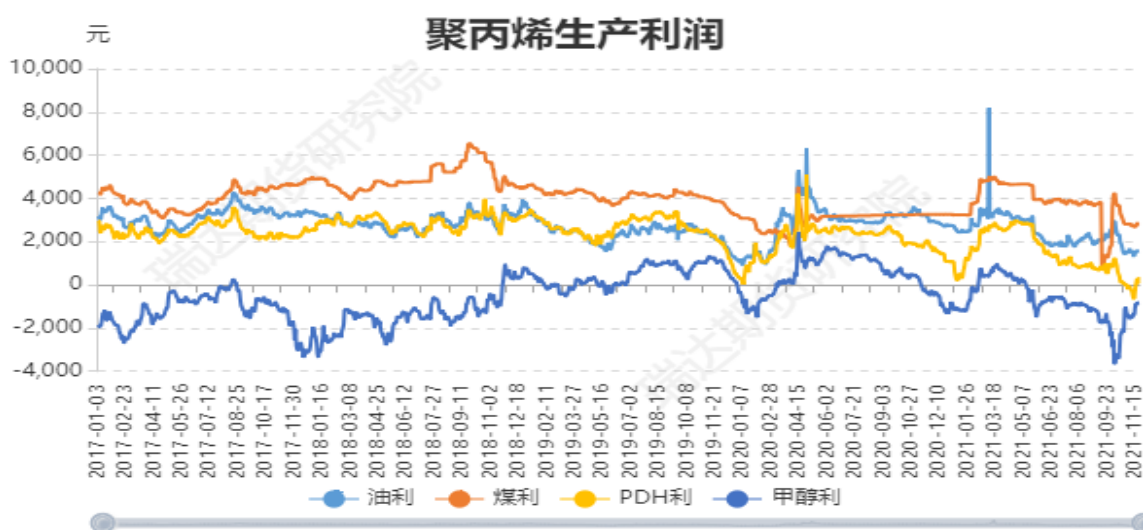
图11：聚丙烯华东生产企业库存



对比解读：本周2021-11-26,PP上游库存:28200.0,较上周2021-11-19,PP上游库存:28000.0,增加200.0,增幅0.7143%。本月2021-11-26,PP上游库存:28200.0,较上月2021-10-29,PP上游库存:28500.0,减少300.0,减幅1.0526%。

数据来源：Wind

图12：聚丙烯生产企业利润



对比解读： 本周2021-11-18,油利:1566.3609,较上周2021-11-12,油利:1494.7841,增加71.58,增幅4.7887%。本周2021-11-18,煤利:2864.4,较上周2021-11-12,煤利:2700.515,增加163.89,增幅6.0688%。本周2021-11-18,PDH利:362.1118,较上周2021-11-12,PDH利:-210.7936,增加572.91,增幅-271.7872%。本周2021-11-18,甲醇利:-825.0,较上周2021-11-12,甲醇利:-994.0,增加169.0,增幅-17.002%。

数据来源：Wind

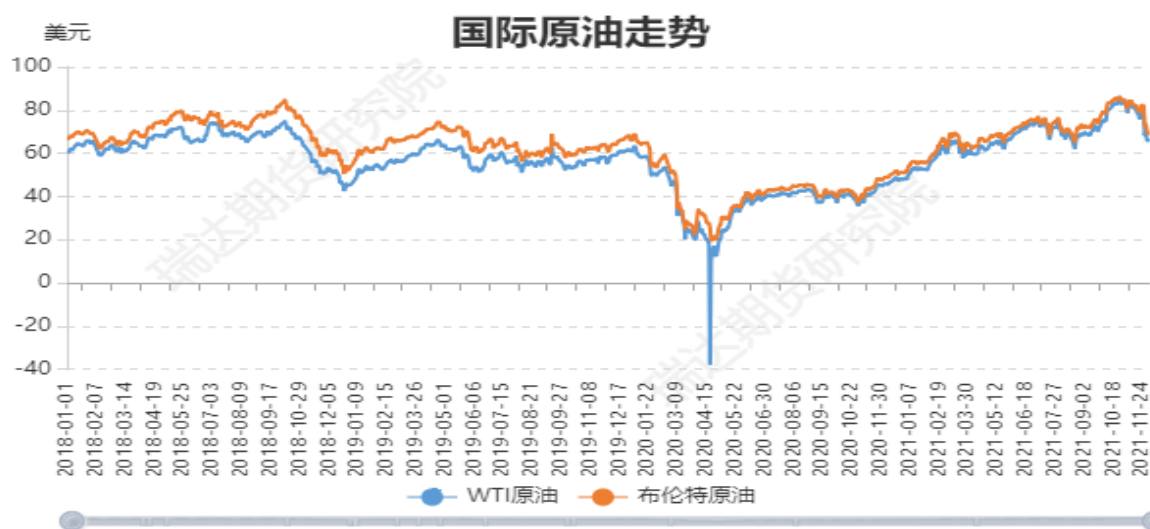
图13: LNG价格走势



对比解读： 本周2021-12-02,LNG:34.7901,较上周2021-11-26,LNG:35.248,减少0.46,减幅1.305%。 本月2021-12-02,LNG:34.7901,较上月2021-11-30,LNG:37.2222,减少2.43,减幅6.5284%。 当前2021-12-02,LNG:34.7901,较去年同期2020-12-02,LNG:8.091,增加26.7,增幅329.9963%。

来源：Wind

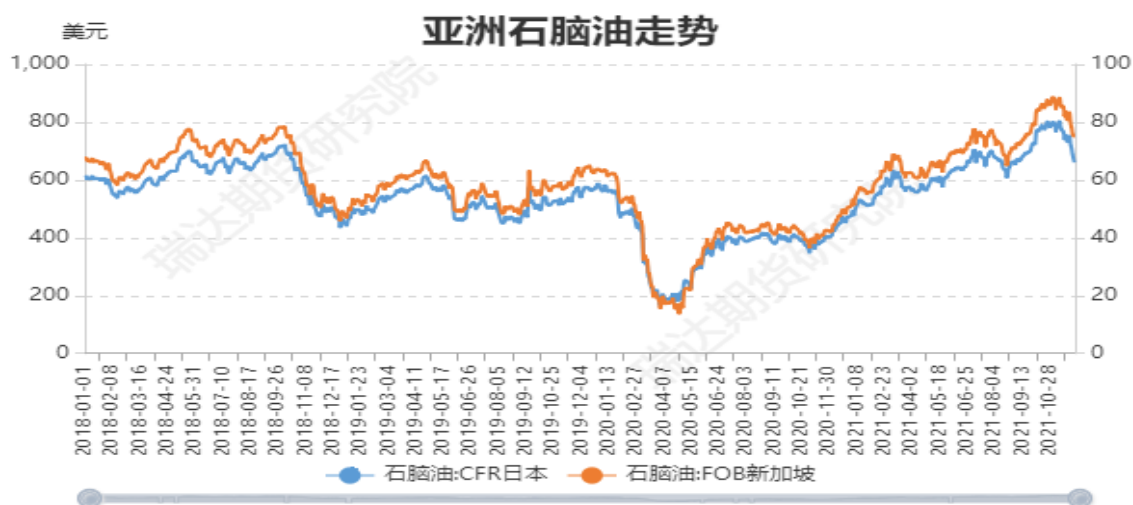
图14: 国际原油价格走势



对比解读： 本周2021-12-02,WTI原油:66.5,较上周2021-11-26,WTI原油:68.15,减少1.65,减幅2.4211%。 本周2021-12-02,布伦特原油:69.67,较上周2021-11-26,布伦特原油:72.72,减少3.05,减幅4.1942%。 本月2021-12-02,WTI原油:66.5,较上月2021-11-30,WTI原油:66.18,增加0.32,增幅0.4835%。 本月2021-12-02,布伦特原油:69.67,较上月2021-11-30,布伦特原油:70.57,减少0.9,减幅1.2753%。

来源：Wind

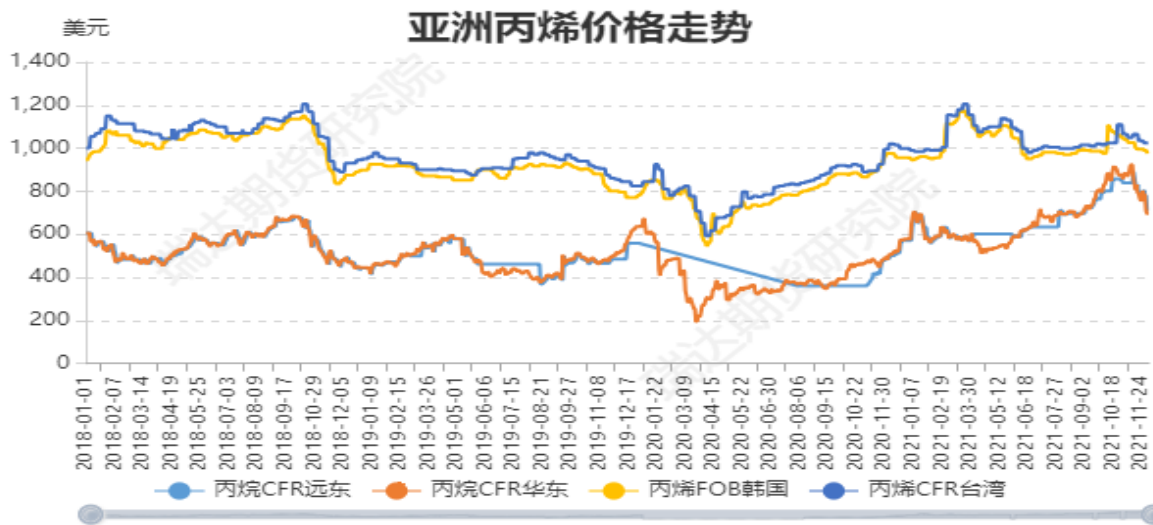
图15：亚洲石脑油价格走势



对比解读： 本周2021-12-02,石脑油:FOB新加坡:75.15,较上周2021-11-26,石脑油:FOB新加坡:79.4,减少4.25,减幅5.3526%。 本周2021-12-02,石脑油:CFR日本:660.25,较上周2021-11-26,石脑油:CFR日本:720.25,减少60.0,减幅8.3304%。 本月2021-12-02,石脑油:FOB新加坡:75.15,较上月2021-11-30,石脑油:FOB新加坡:75.84,减少0.69,减幅0.9098%。 本月2021-12-02,石脑油:CFR日本:660.25,较上月2021-11-30,石脑油:CFR日本:688.0,减少27.75,减幅4.0334%。

来源：Wind

图18：亚洲丙烯价格走势



对比解读： 本周2021-12-02,丙烯FOB韩国:976.0,较上周2021-11-26,丙烯FOB韩国:991.0,减少15.0,减幅1.5136%。本周2021-12-02,丙烯CFR台湾:1025.0,较上周2021-11-26,丙烯CFR台湾:1025.0,增加0.0,增幅0.0%。本月2021-12-02,丙烯FOB韩国:976.0,较上月2021-11-30,丙烯FOB韩国:991.0,减少15.0,减幅1.5136%。本月2021-12-02,丙烯CFR台湾:1025.0,较上月2021-11-30,丙烯CFR台湾:1025.0,增加0.0,增幅0.0%。

数据来源：Wind

图19：丙烷价格走势



对比解读： 本周2021-02-04,丙烷CFR华东:580.0,较上周2021-01-29,丙烷CFR华东:565.0,增加15.0,增幅2.6549%。本周2021-02-04,丙烷CFR远东:577.0,较上周2021-01-29,丙烷CFR远东:560.0,增加17.0,增幅3.0357%。本月2021-02-04,丙烷CFR华东:580.0,较上月2021-01-29,丙烷CFR华东:565.0,增加15.0,增幅2.6549%。本月2021-02-04,丙烷CFR远东:577.0,较上月2021-01-29,丙烷CFR远东:560.0,增加17.0,增幅3.0357%。

数据来源：Wind

免责声明

本报告中的信息均来源于公开可获得资料，瑞达期货股份有限公司力求准确可靠，但对这些信息的准确性及完整性不做任何保证，据此投资，责任自负。本报告不构成个人投资建议，客户应考虑本报告中的任何意见或建议是否符合其特定状况。本报告版权仅为我公司所有，未经书面许可，任何机构和个人不得以任何形式翻版、复制和发布。如引用、刊发，需注明出处为瑞达期货股份有限公司研究院，且不得对本报告进行有悖原意的引用、删节和修改。

