

「2024.8.16」

工业硅市场周报

硅企亏损&刚需平淡，工业硅或偏弱震荡

研究员：蔡跃辉

期货从业资格号F0251444

期货投资咨询从业证书号Z0013101

助理研究员：

李秋荣 期货从业资格号F03101823

徐玉花 期货从业资格号 F03132080

关注我们获取
更多资讯



业务咨询
添加客服



目录



1、周度要点小结



2、期现市场



3、产业情况



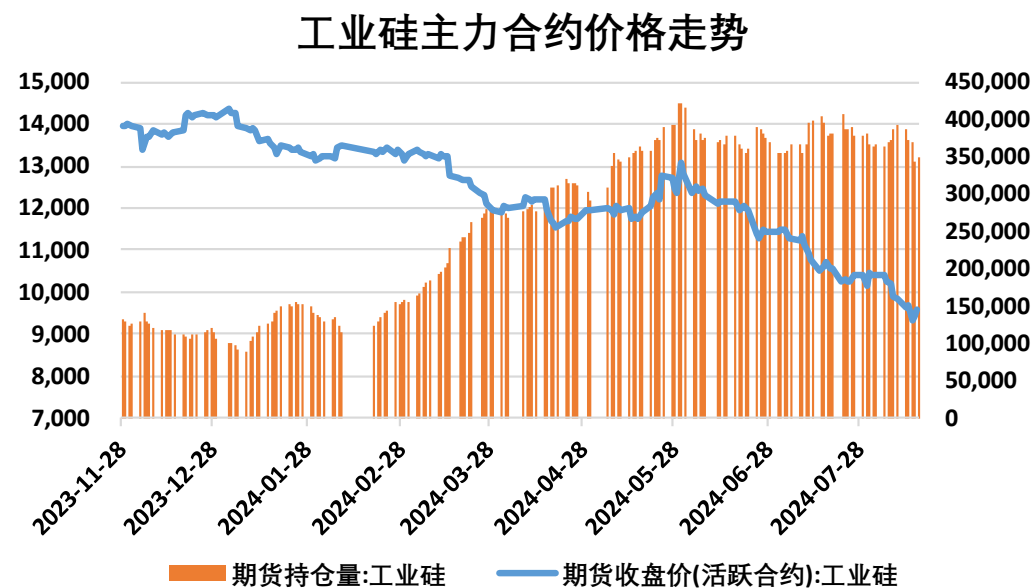
4、期权市场

「周度要点小结」

- ◆ 本周工业硅现货偏弱运行。原料方面，宁夏地区硅煤在持稳一段时间后，由于订单需求表现始终不佳，为解决出货去库问题，再度下跌。商品市场情绪悲观，西南地区维持较高开工，工业硅供需偏宽压力不减，硅企让利低价促成交，当前成交价已经低于不少厂家成本线，工业硅跌势不止。
- ◆ 后市展望：原料方面，硅煤需求走弱，多地下调硅煤价格；焦价延续跌势；电极厂家让利低价促成交，电极价格偏弱，成本坍塌。供应方面，丰水期结束后西南硅企或陆续停减产，由于行情走弱，除头部硅企外行业整体基本处于亏损状态，西北地区减产硅企短期内仍未有复产计划，贸易商点价成交数量增加，硅企端以龙头企业厂对厂定向签单为主。需求方面，多晶硅部分企业提产，有机硅及铝合金维持按需采购，需求表现平淡。工业硅供应压力延续，市场报价略显混乱，盘面连续急跌后或有部分投机需求回暖。
- ◆ 技术上，工业硅主力合约探底回升，日MACD指标显示绿色动能柱扩散，操作上建议以偏弱震荡对待，请投资者注意风险控制。

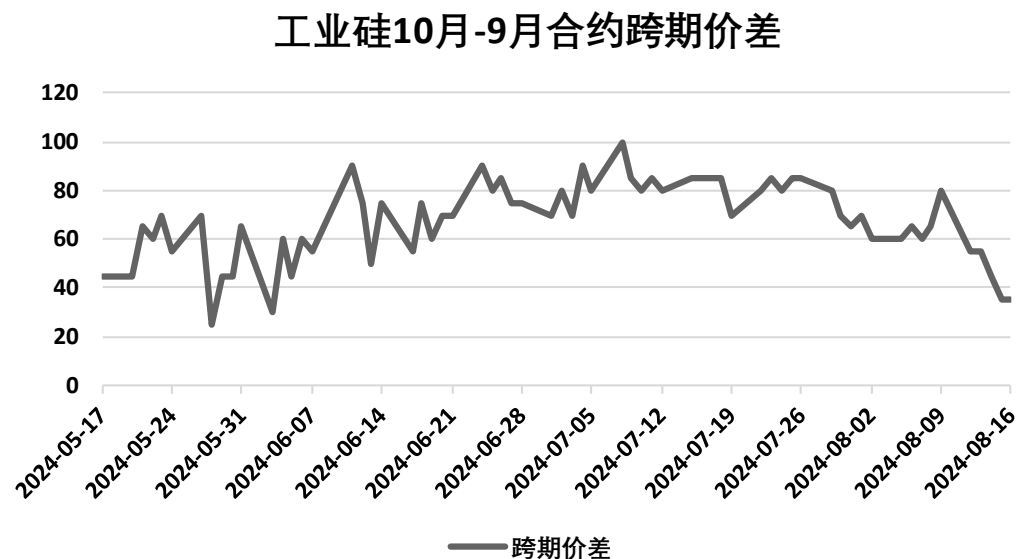
本周工业硅期价下跌

图1、工业硅主力合约收盘及持仓量



来源: wind 瑞达期货研究院

图2、工业硅跨期套利

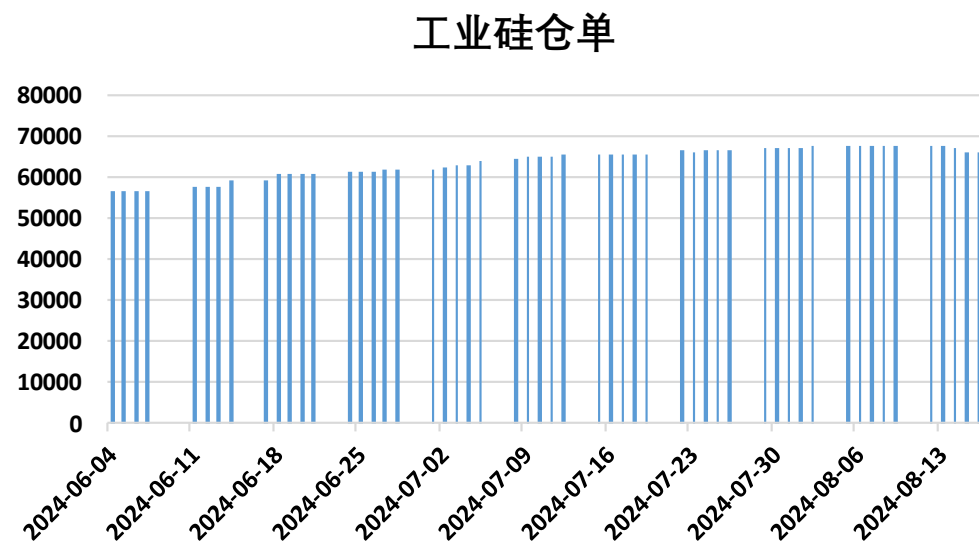


来源: wind 瑞达期货研究院

- 8月16日，工业硅期货主力合约收盘价9600元/吨，较前一周跌260元/吨。
- 本周，工业硅跨期价差（10月-9月）为35元/吨，较前一周跌45元/吨。

本周工业硅仓单减少

图3、广期所工业硅仓单日报



来源: wind 瑞达期货研究院

➤ 8月16日，广期所工业硅仓单量66440张，较上周减少1312张。

本周工业硅现货价格下跌、基差下跌

图4、工业硅现货价格

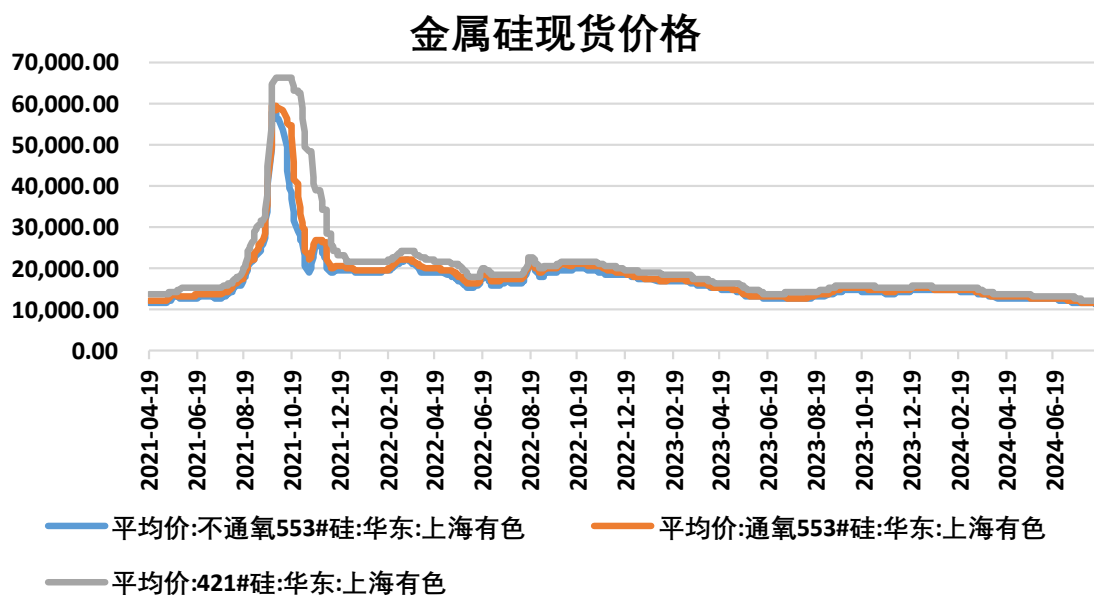
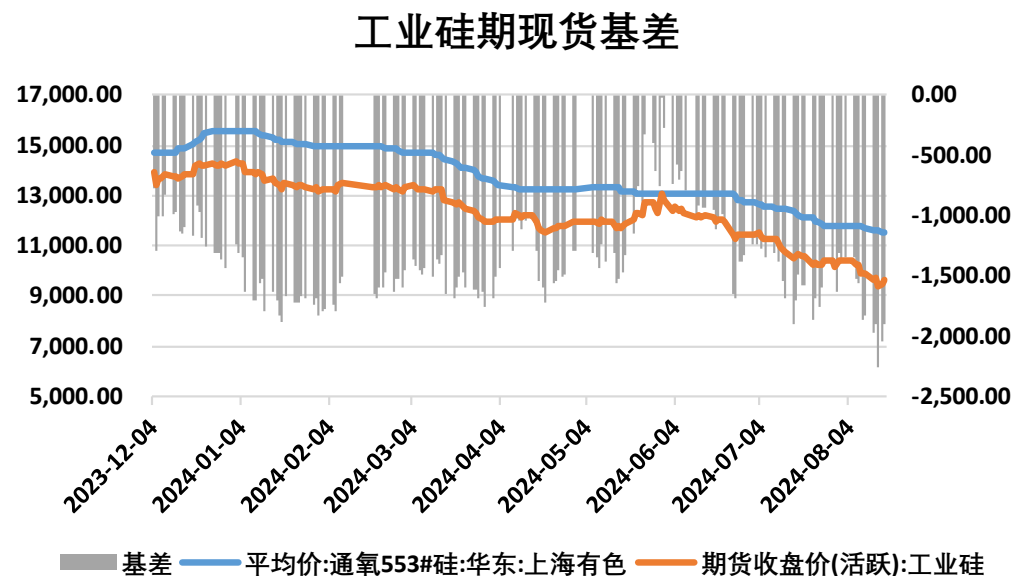


图5、工业硅主力合约期现基差



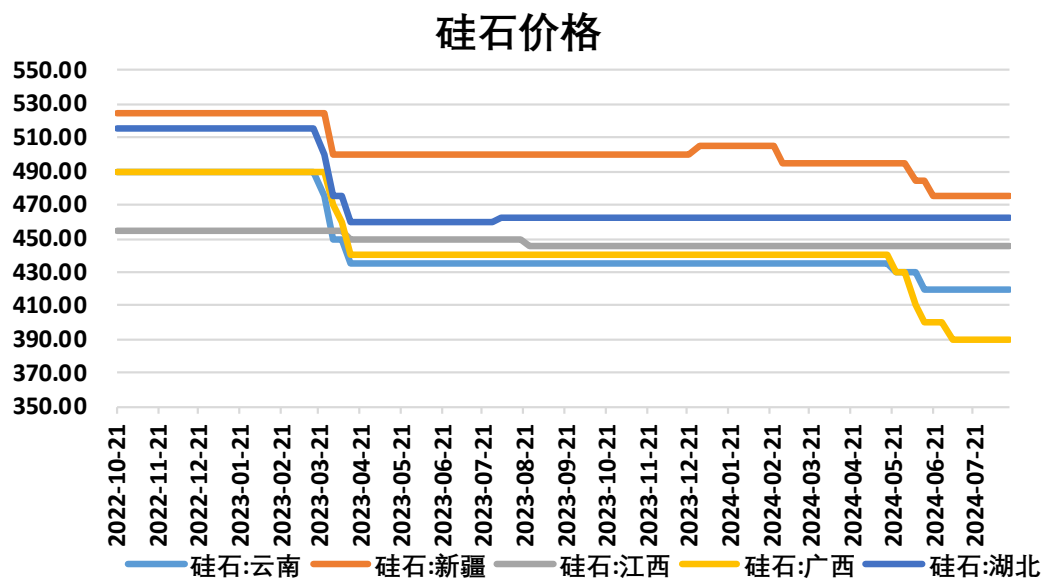
来源：wind 瑞达期货研究院

来源：wind 瑞达期货研究院

- 8月16日，通氧553#硅平均价为11500元/吨，较前一周跌150元/吨；421#硅平均价为12050元/吨，较前一周跌200元/吨。
- 8月16日，工业硅基差为-1900元/吨，较前一周跌60元/吨。

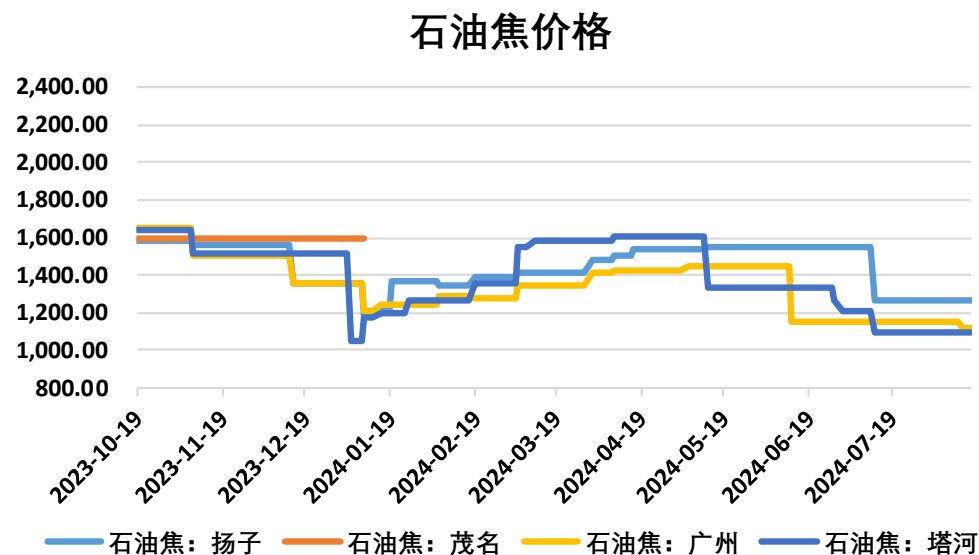
本周上游原材料硅石价格持平、石油焦价格持平

图6、硅石现货价格



来源: wind 瑞达期货研究院

图7、石油焦现货价格

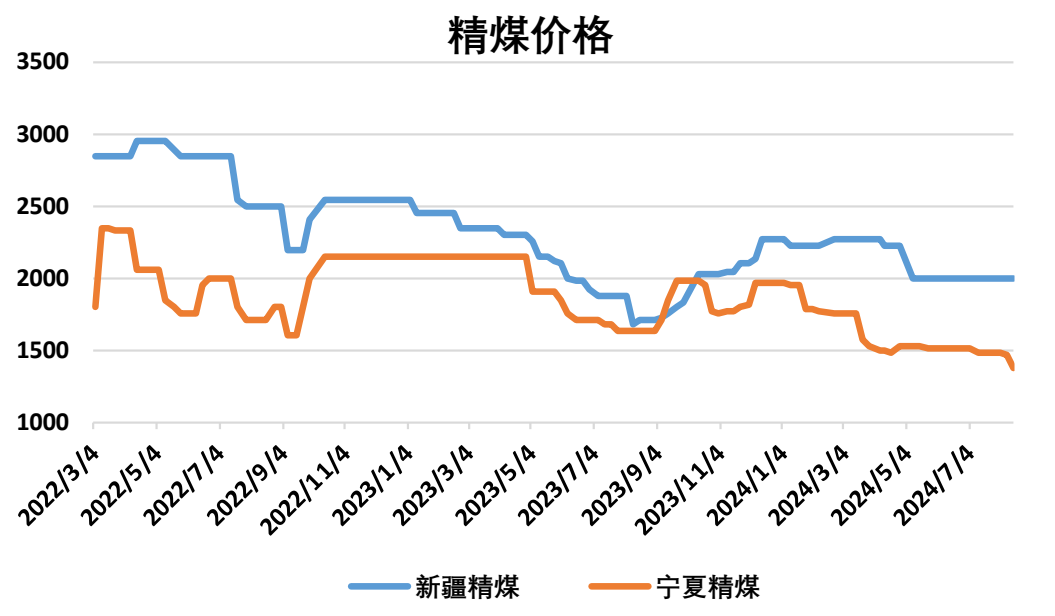


来源: wind 瑞达期货研究院

➤ 8月16日，云南硅石平均价为420元/吨，与前一周持平；扬子焦平均价为1260元/吨，与前一周持平。

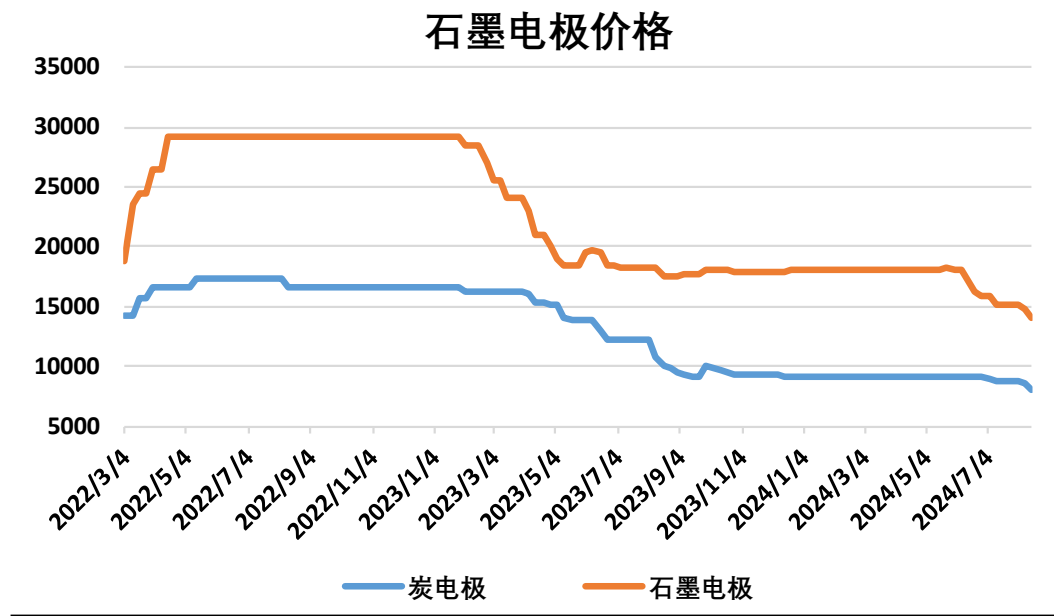
本周上游原材料精煤价格持平、石墨电极下跌

图8、精煤现货价格



来源: wind 瑞达期货研究院

图9、石墨电极现货价格

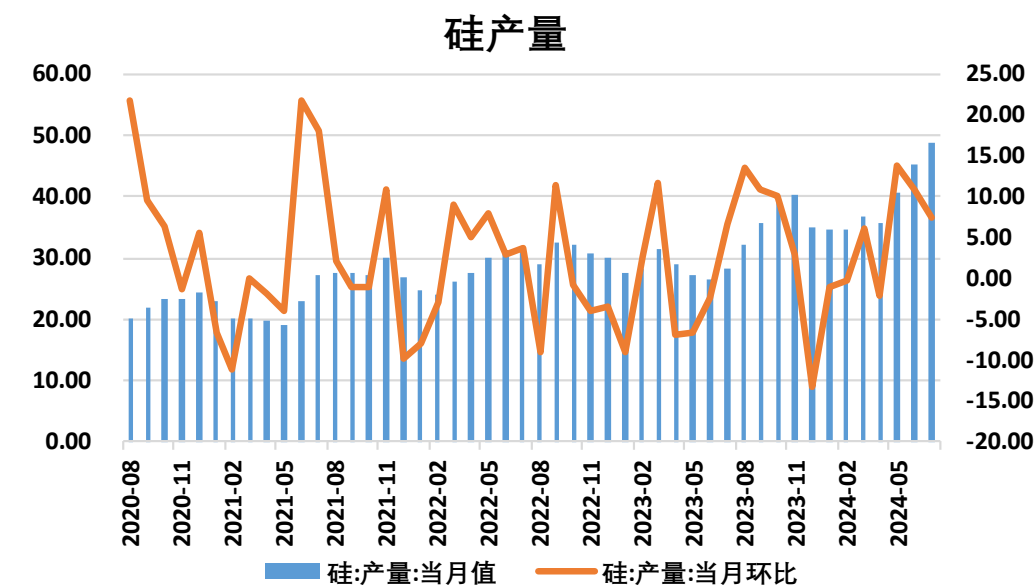


来源: wind 瑞达期货研究院

➤ 8月16日，新疆精煤平均价为2000元/吨，与上周持平；石墨电极平均价为14050元/吨，较上周减800元/吨。

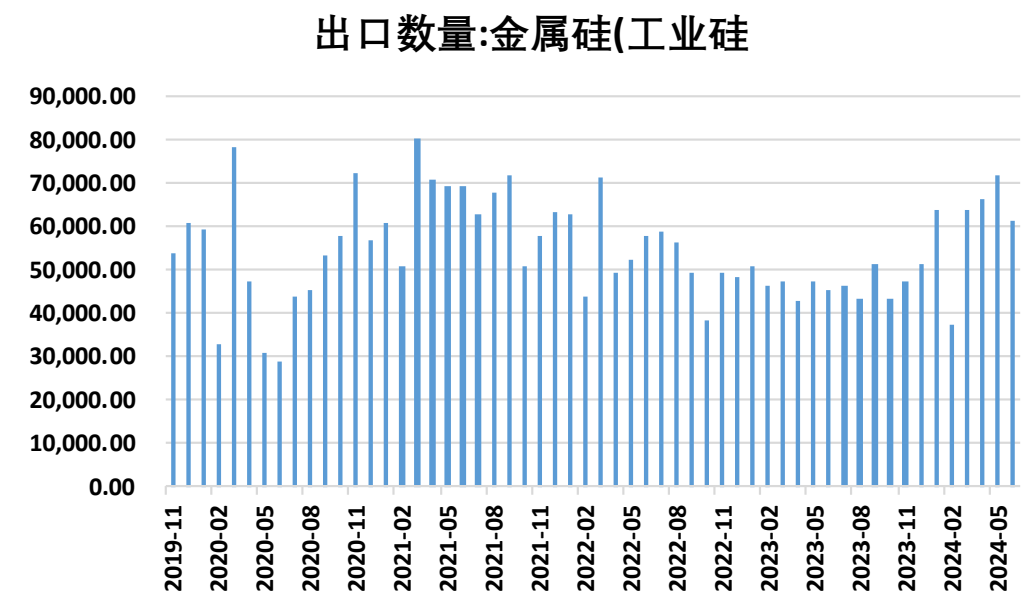
工业硅产量环比增加

图10、工业硅产量



来源：SMM 瑞达期货研究院

图11、工业硅出口量

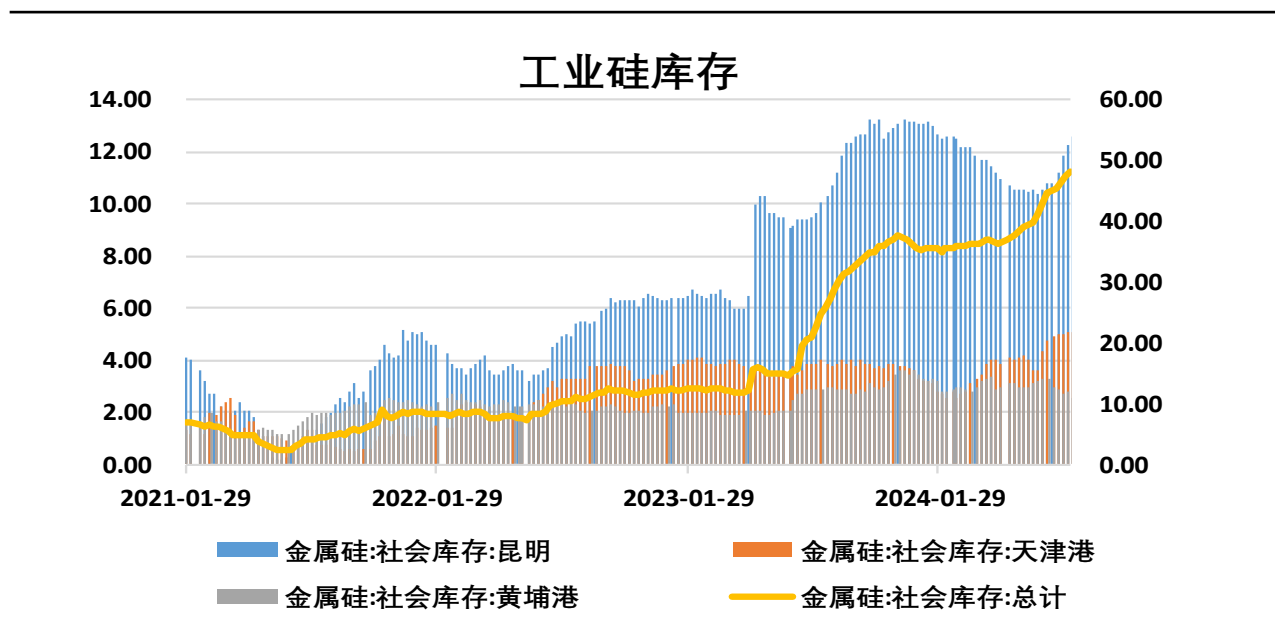


来源：SMM 瑞达期货研究院

- 2024年7月份，中国硅产量48.73万吨，较上月增加3.42万吨，同比增加72.31%，环比增长7.55%。
- 海关数据显示，2024年6月份，中国金属硅出口量61240.13吨，较上月减少10546.98吨，环比减少14.69%，2023年1-6月份金属硅累计出口量416503.3吨，环比增长26.77%。

本期工业硅库存量增加

图12、工业硅库存

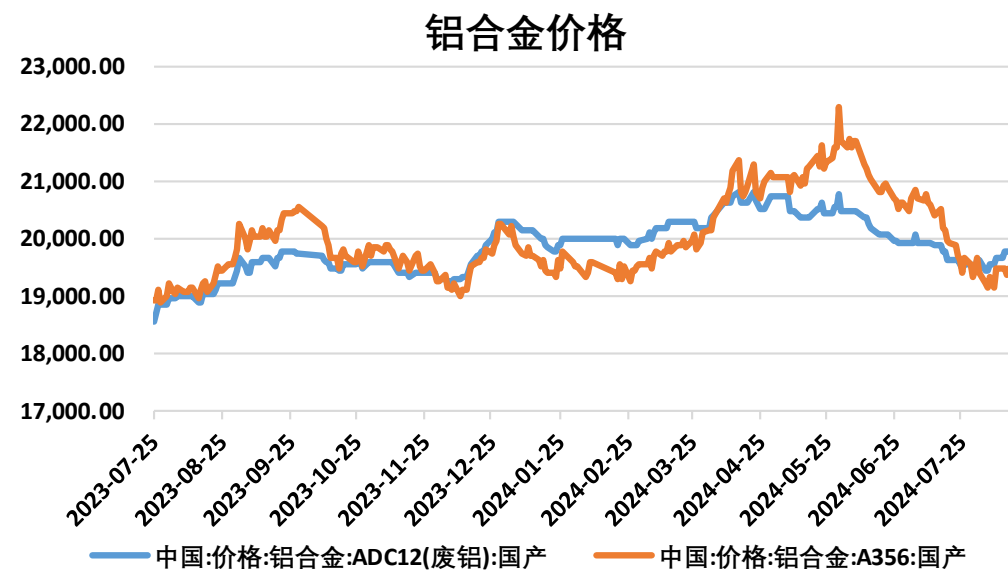


来源：SMM 瑞达期货研究院

- 8月9日，SMM统计金属硅三地社会库存共计48.1万吨，较上周增0.5万吨。

现货——铝合金价格上涨、多晶硅价格持平

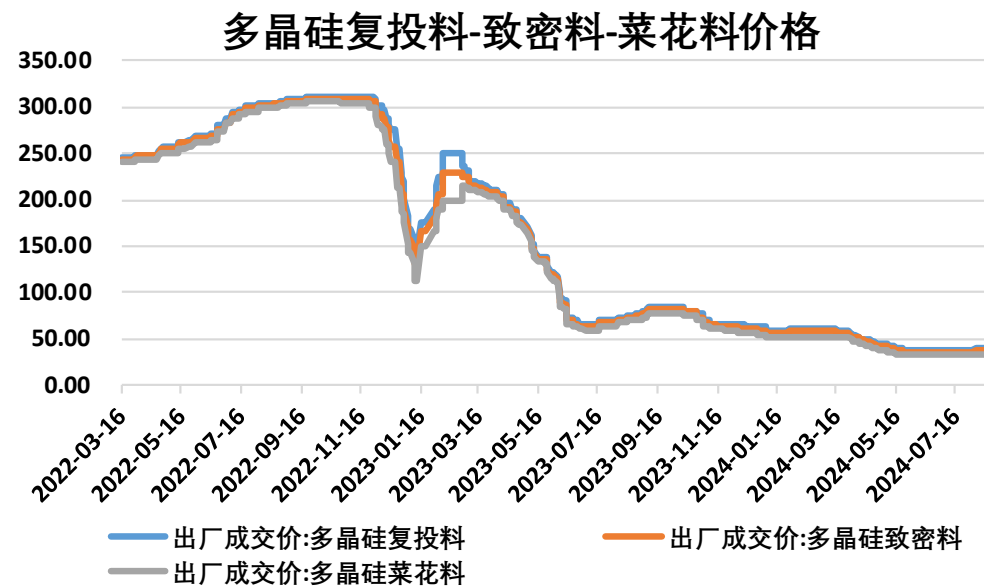
图13、铝合金现货价格



来源: wind 瑞达期货研究院

- 8月16日，铝合金ADC12平均价为19910元/吨，较上周增240元/吨。
- 8月16日，多晶硅复投料平均价为38.5元/千克，与上周持平。

图14、多晶硅现货价格



来源: wind 瑞达期货研究院

现货——DMC现货价格上涨

图15、DMC现货价格

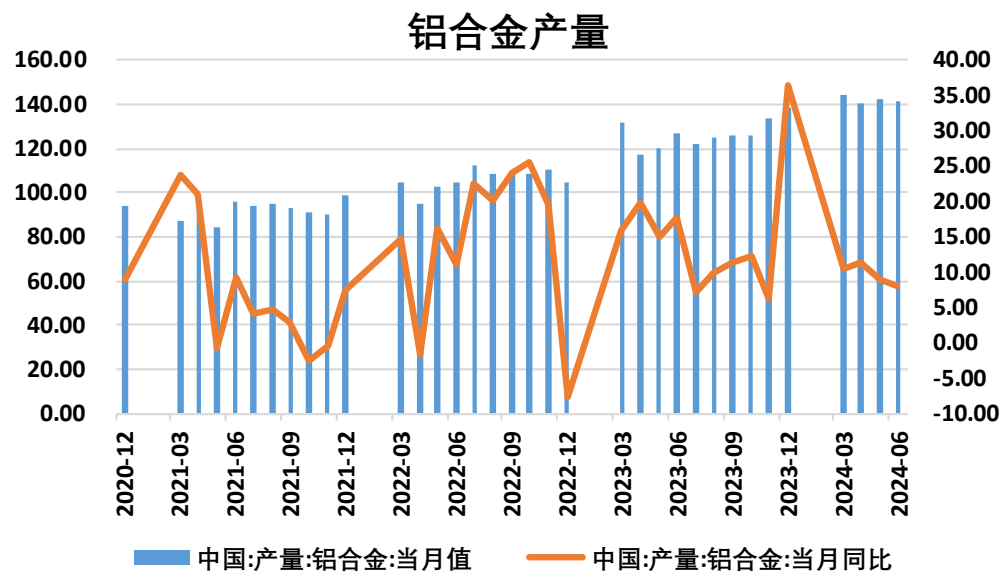


来源: wind 瑞达期货研究院

- 8月15日，有机硅DMC平均价为13380元/吨，较上周增180元/吨。

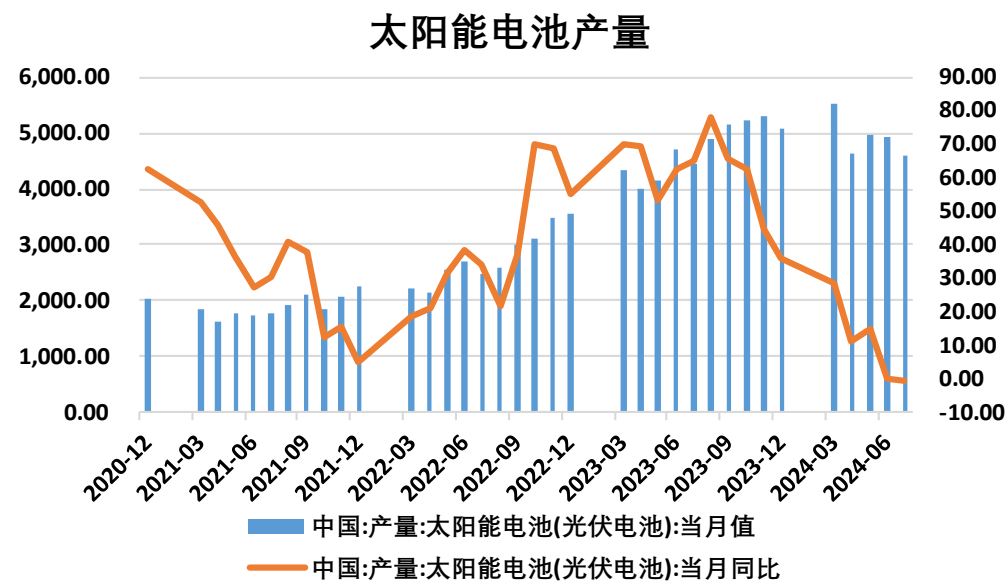
需求端——铝合金产量环比减少、太阳能电池产量环比减少

图16、铝合金产量



来源: wind 瑞达期货研究院

图17、太阳能电池（光伏电池）产量

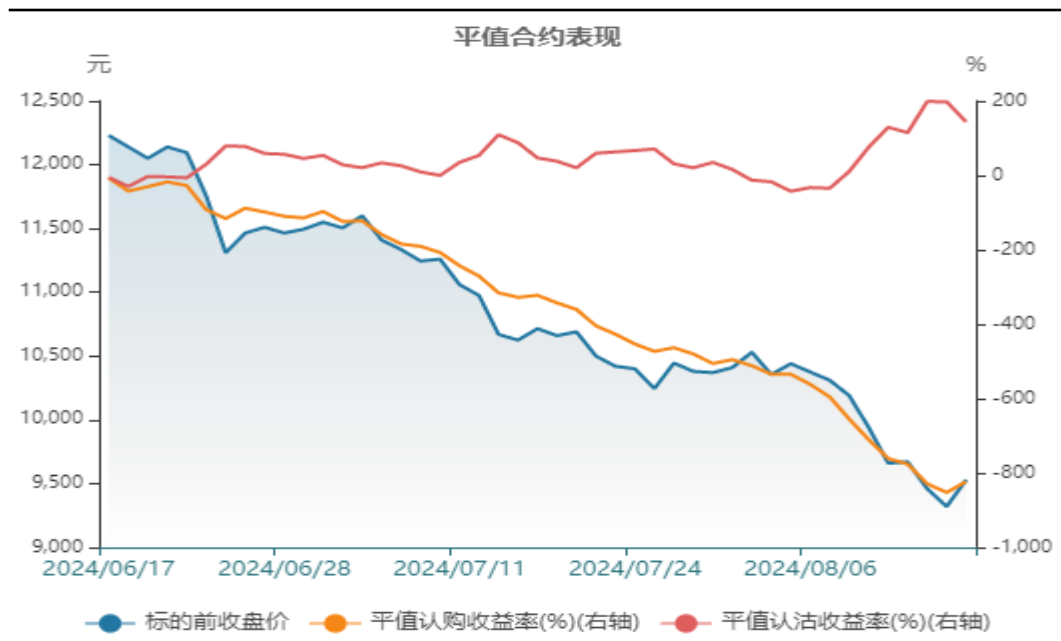


来源: wind 瑞达期货研究院

- 2024年6月份，铝合金产量142万吨，较上月减少0.5万吨，同比增加8.1%。2024年1-6月份，累计产量800.8万吨，同比增加11.4%。
- 2024年7月份，我国太阳能电池（光伏电池）产量当期值约为4597万千瓦，较上月减少317.2万吨，环比减少6.45%，同比减少0.8%。2023年1-7月份，累计产量为33426万千瓦，同比增加18.2%。

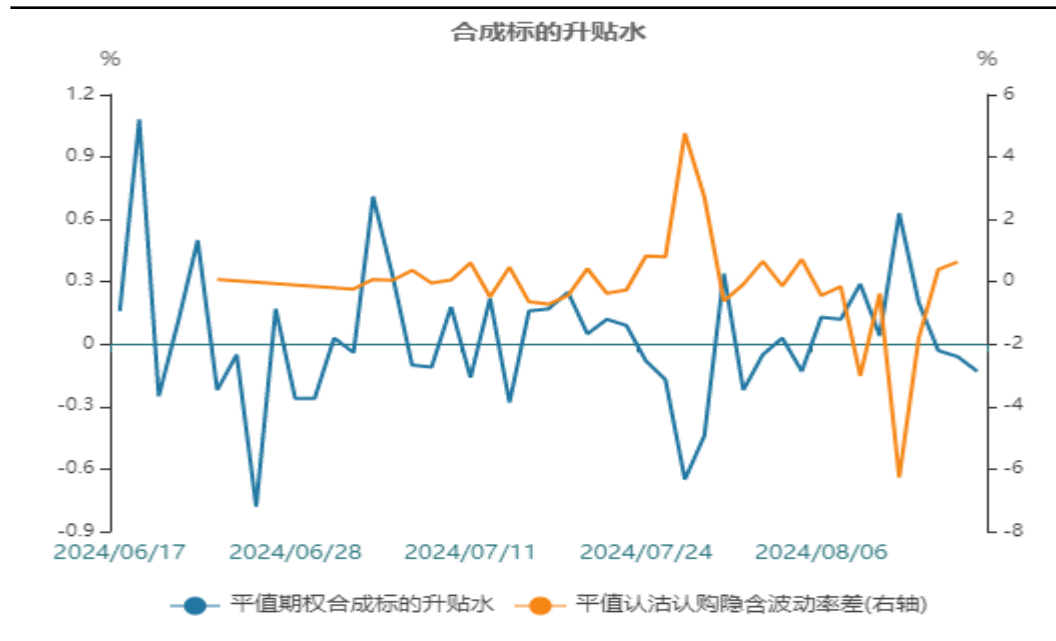
平值认购期权上涨，平值认沽期权下跌

图18、平值合约表现



来源：wind 瑞达期货研究院

图19、合成标的升贴水



来源：wind 瑞达期货研究院

- 截止至2024年08月15日，平值认购期权（工业硅2410C9300）收于375，上涨29.31%；平值认沽期权（工业硅2410P9300）收于123，下跌54.44%。

免责声明

本报告中的信息均来源于公开可获得资料，瑞达期货股份有限公司力求准确可靠，但对这些信息的准确性及完整性不做任何保证，据此投资，责任自负。本报告不构成个人投资建议，客户应考虑本报告中的任何意见或建议是否符合其特定状况。本报告版权仅为我公司所有，未经书面许可，任何机构和个人不得以任何形式翻版、复制和发布。如引用、刊发，需注明出处为瑞达期货股份有限公司研究院，且不得对本报告进行有悖原意的引用、删节和修改。

瑞达期货研究院简介

瑞达期货股份有限公司创建于1993年，目前在全国设立40多家分支机构，覆盖全国主要经济地区，是国内大型全牌照期货公司之一，是目前国内拥有分支机构多、运行规范、管理先进的专业期货经营机构。2012年12月完成股份制改制工作，并于2019年9月5日成功在深圳证券交易所挂牌上市，成为深交所期货第一股、是第二家登陆A股的期货上市公司。

研究院拥有完善的报告体系，除针对客户的个性化需要提供的投资报告和套利、套保操作方案外，还有晨会纪要、品种日评、周报、月报等策略分析报告。研究院现有特色产品有短信通、套利通、市场资金追踪、持仓分析系统、投顾策略、交易诊断系统、数据管理系统以及金尝发服务体系专供策略产品等。在创新业务方面，积极参与创新业务的前期产品研究，为创新业务培养大量专业人员，成为公司的信息数据中心、产品策略中心和人才储备中心。

瑞达期货研究院将继往开来，向更深更广的投资领域推进，为客户的期货投资奉上贴心、专业、高效的优质服务。