

「2023.03.10」

液化气市场周报

需求放缓预期 LPG震荡整理

作者：林静宜

期货投资咨询证号：Z0013465

联系电话：0595-86778969

关注我们获
取更多资讯



业务咨询
添加客服



CONTENTS



周度要点小结



期现分析



产业情况



期权数据

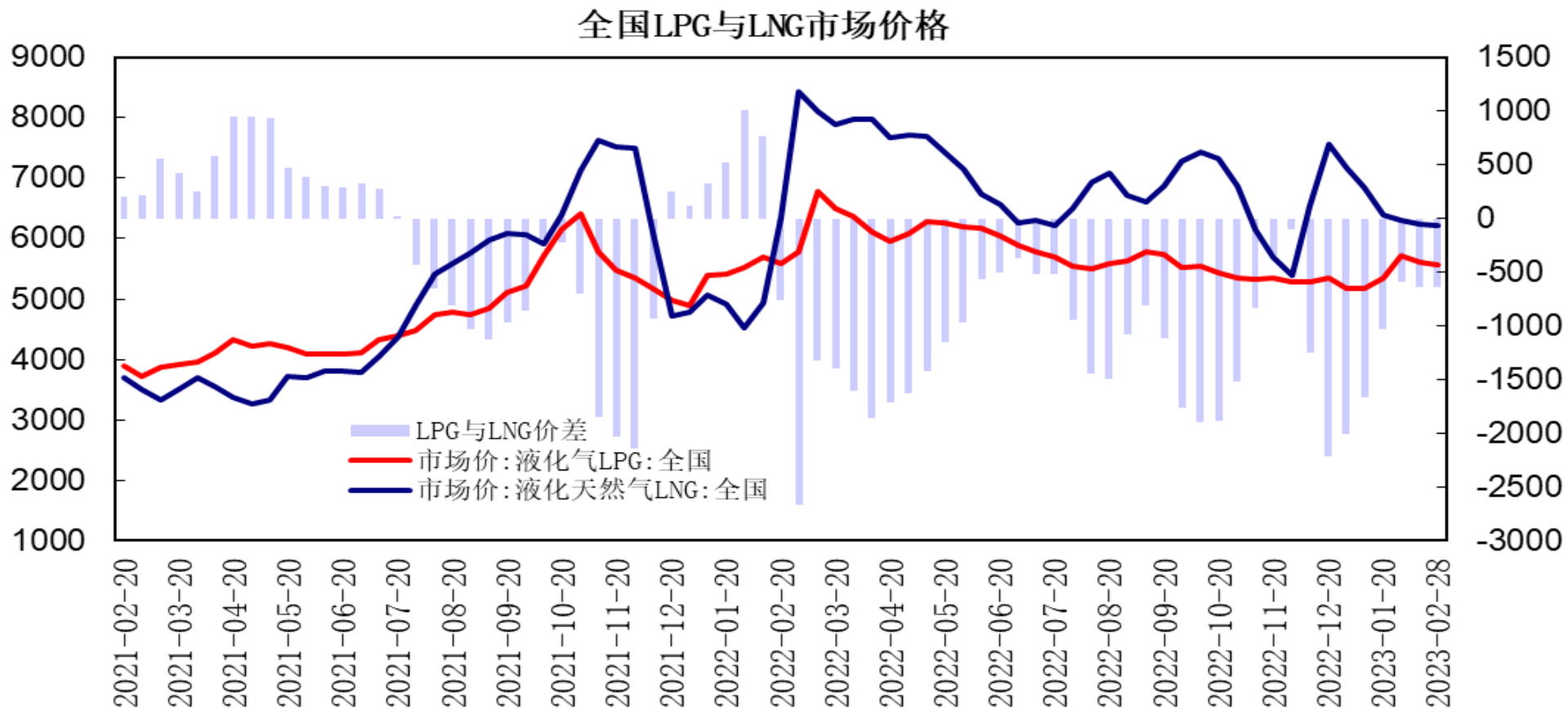
液化气期货周度要点小结

现货端呈现震荡整理，华东市场价格涨跌互现，江苏、上海地区上调，浙江、福建价格小幅下调，民用气上涨进口气走跌，整体氛围一般。山东市场民用气价格回落，民用需求表现欠佳；醚后碳四价格先跌后涨，成交重心回落，炼厂让利排库，烷基化装置利润小幅回升。华南市场价格先跌后稳，港口与炼厂价格重心下行，下游入市采购谨慎。

国际液化气价格小幅回落，进口气利润倒挂对现货有所支撑，PDH装置开工下降，天气回暖补货周期拉长，燃烧需求放缓预期抑制上方空间，短期LPG期价呈现震荡整理，关注下游需求情况。

技术上，PG2305合约期价面临5000关口压力，下方趋于考验60日均线支撑，短期液化气期价呈现区间整理走势。交易策略方面，建议4700-5000区间交易。

「液化气期现市场情况」



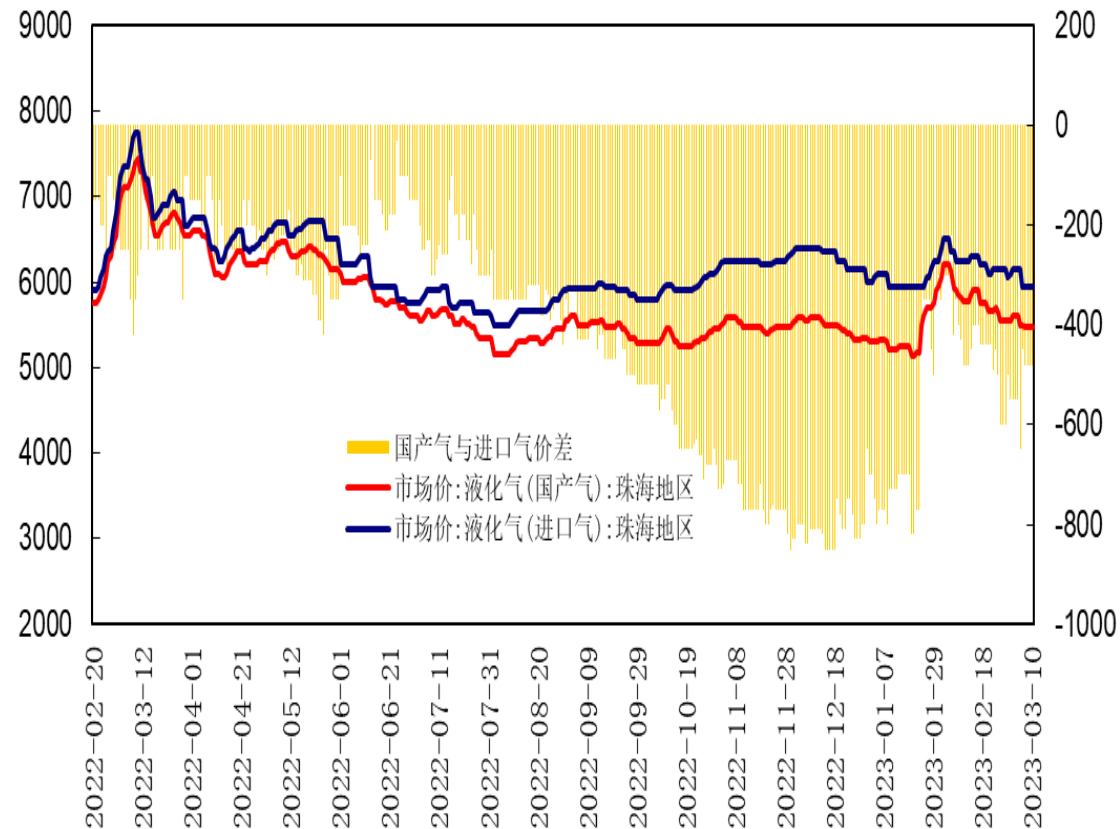
据国家统计局数据，截至2月下旬，全国石油液化气LPG市场价为5566.8元/吨，环比下跌37元/吨；全国液化天然气LNG市场价为6210.1元/吨，环比下跌29元/吨；LPG与LNG市场价的价差为-643.3元/吨。

「液化气期现市场情况」

广东液化气出厂价



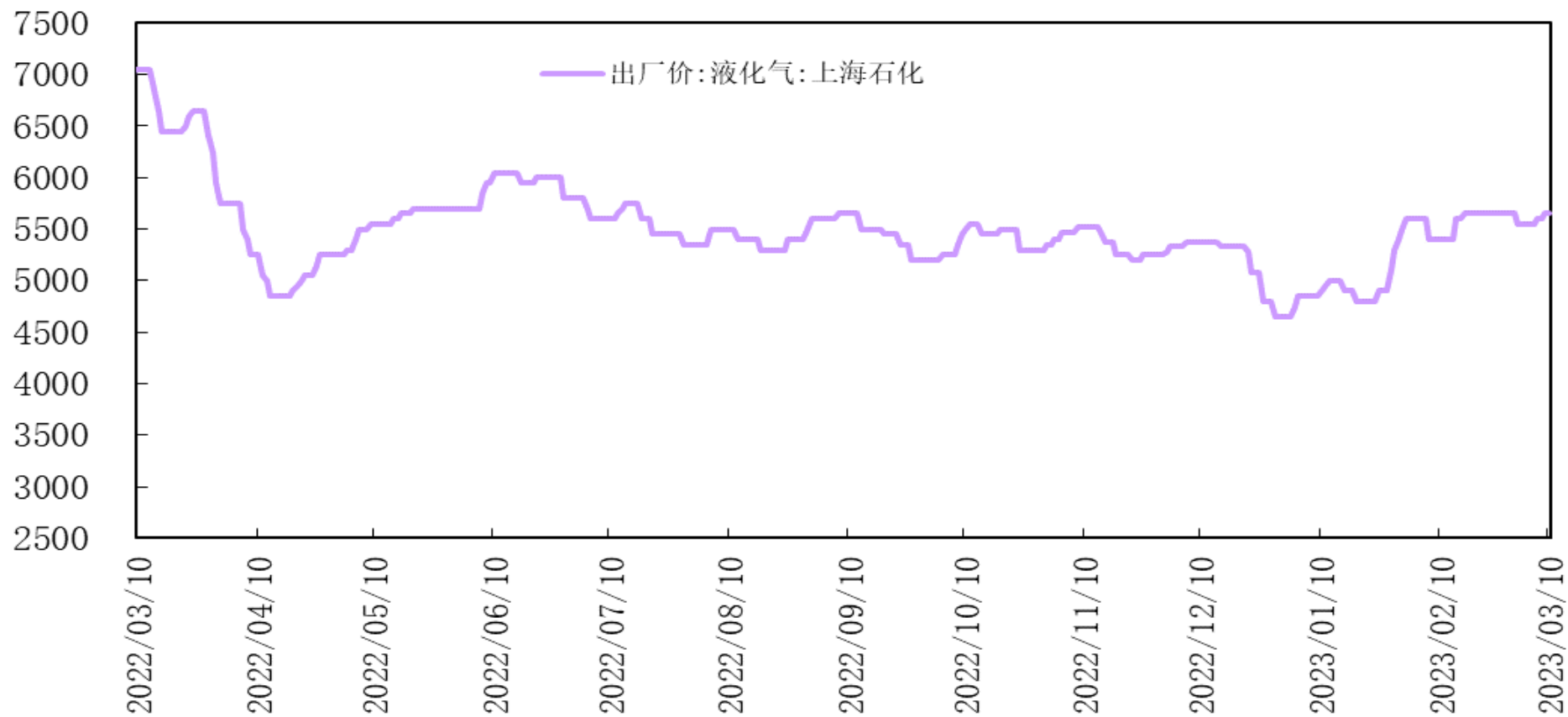
广东珠海地区液化气市场价



广州码头液化气（国产气）出厂价报5610元/吨，较上周下跌90元/吨，广州石化液化气出厂价报5508元/吨，较上周下跌200元/吨。

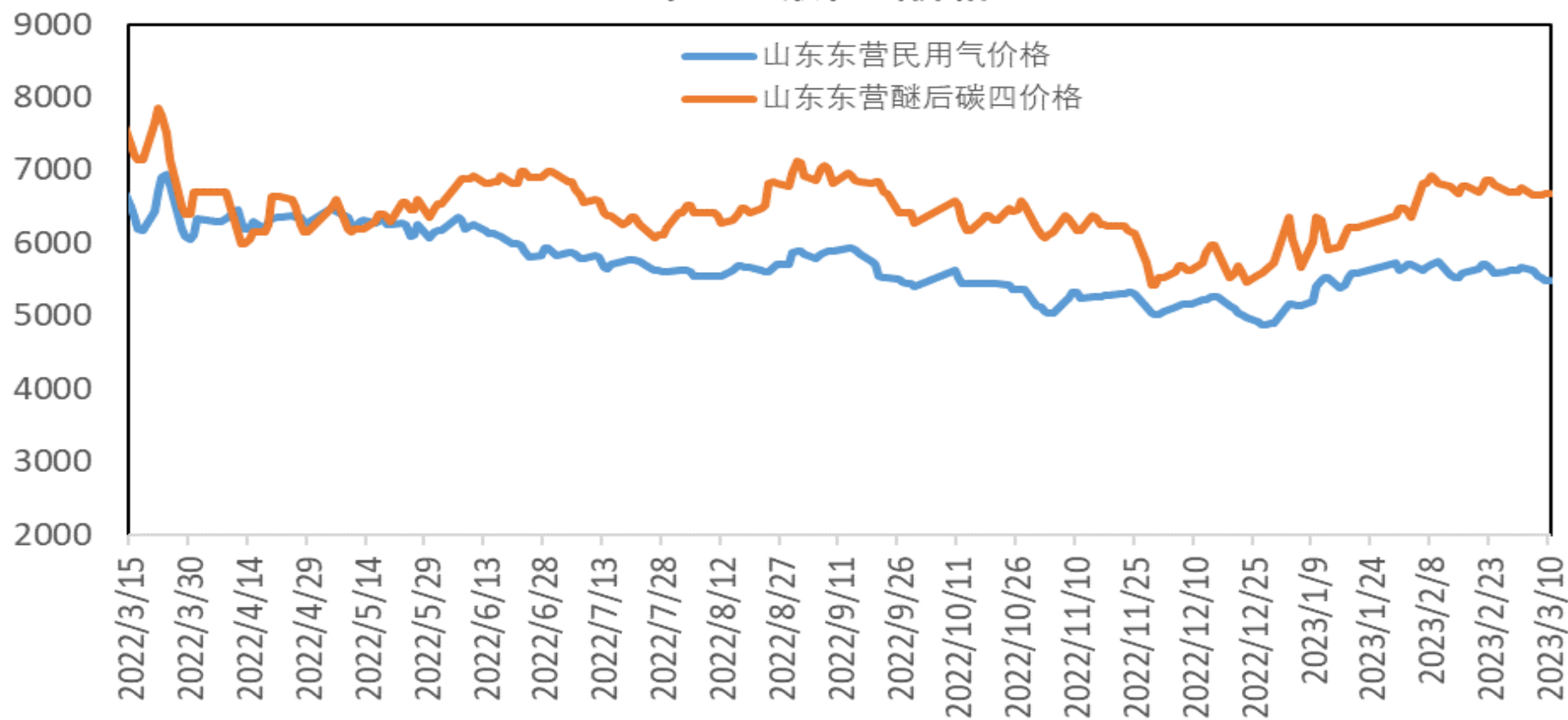
广东珠海地区液化气（国产气）市场价报5470元/吨，珠海地区液化气（进口气）市场价报5950元/吨；国产气与进口气价差为-480元/吨。

华东地区液化气出厂价

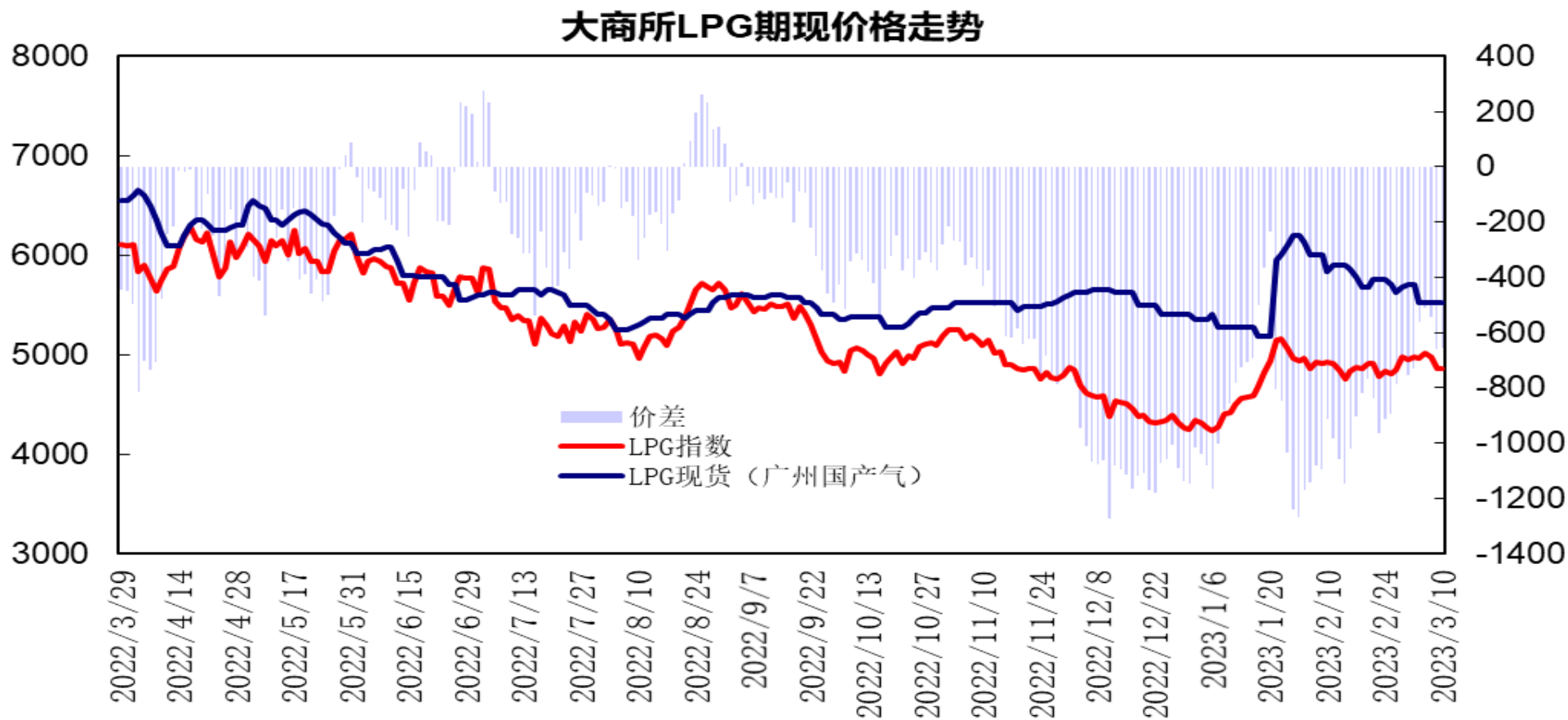


华东地区主流炼厂液化气出厂价报5650元/吨，较上周上涨100元/吨。

山东地区液化气价格



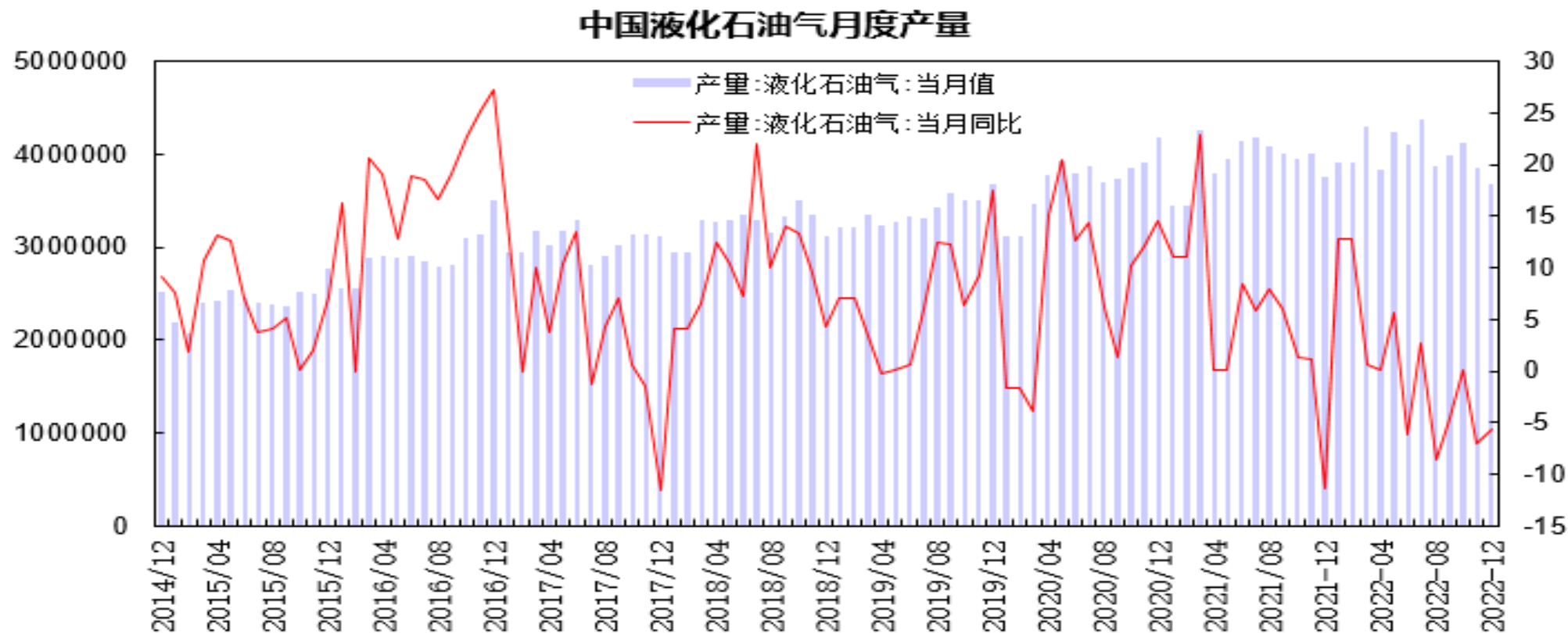
山东东营地区液化气（民用气）市场价报5490元/吨，较上周下跌170元/吨，山东东营地区醚后碳四市场价报6630元/吨，较上周下跌130元/吨。



大商所LPG指数与广州液化气（国产气）现货价差处于-500至-670元/吨区间，华南LPG现货价格先跌后稳，LPG期货震荡回落，期货贴水较上周呈现缩窄。

「产业链情况」

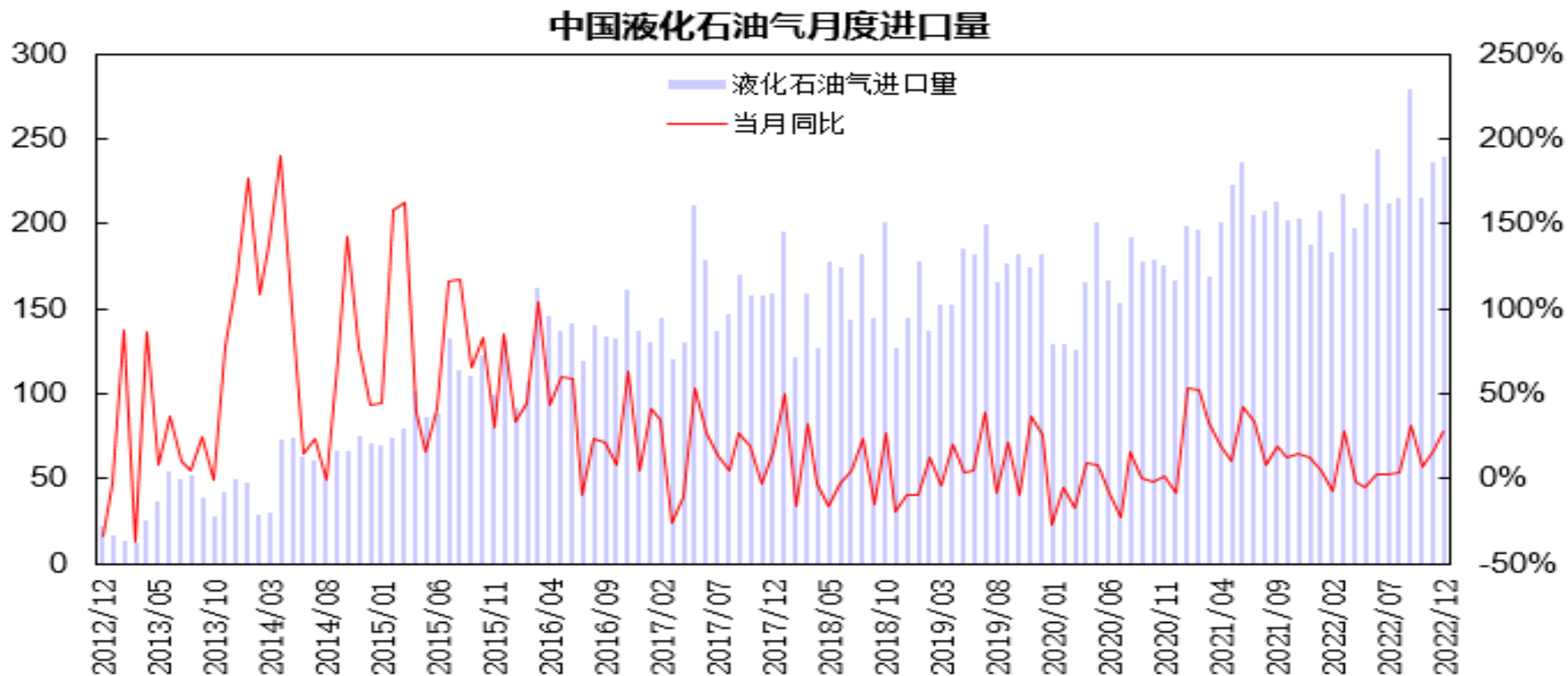
供应端——液化气供应情况



国家统计局公布的数据显示，12月液化石油气产量为369万吨，同比下降5.6%；1-12月液化石油气累计产量为4867万吨，同比下降2.1%。

「产业链情况」

供应端——液化气进口情况

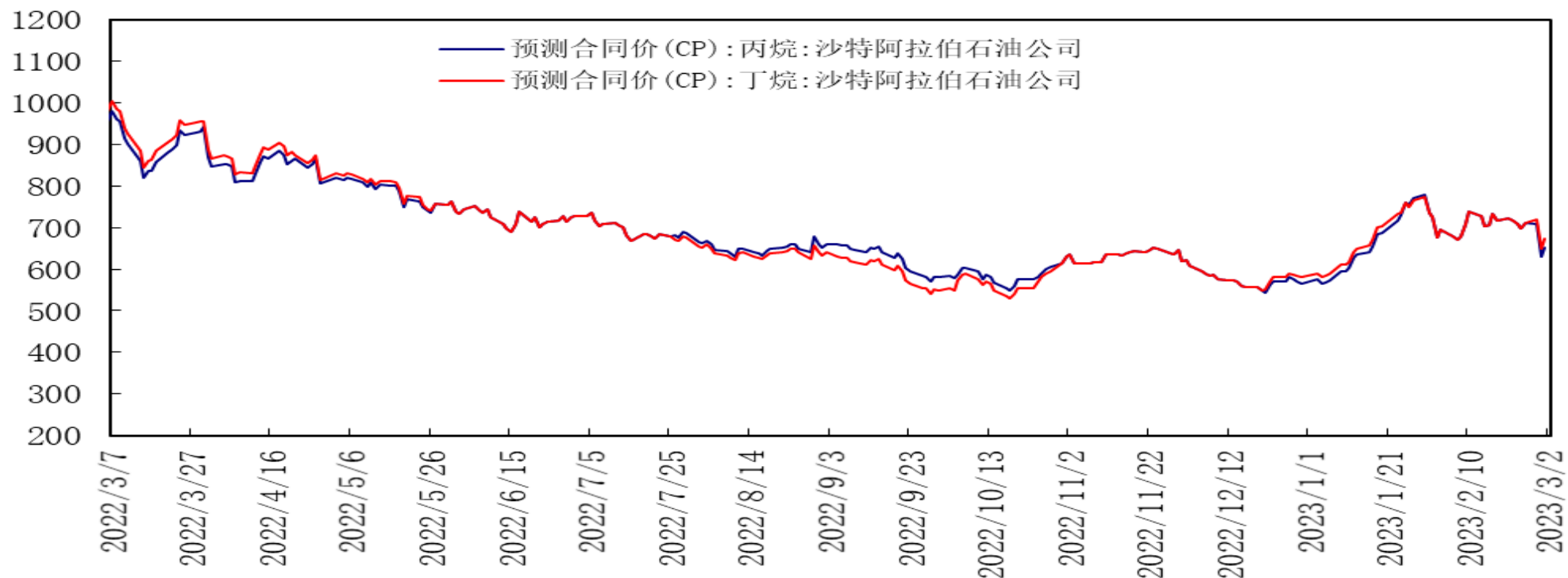


海关总署数据显示，12月液化石油气进口量为243.4万吨，同比增长28.1%；其中，液化丙烷进口量为194.99万吨，同比增长33.6%，进口均价为678.86美元/吨；液化丁烷进口量为45.21万吨，同比增长12%，进口均价为680.82美元/吨。

「产业链情况」

液化气进口合同价预估

沙特丙烷及丁烷预测合同价

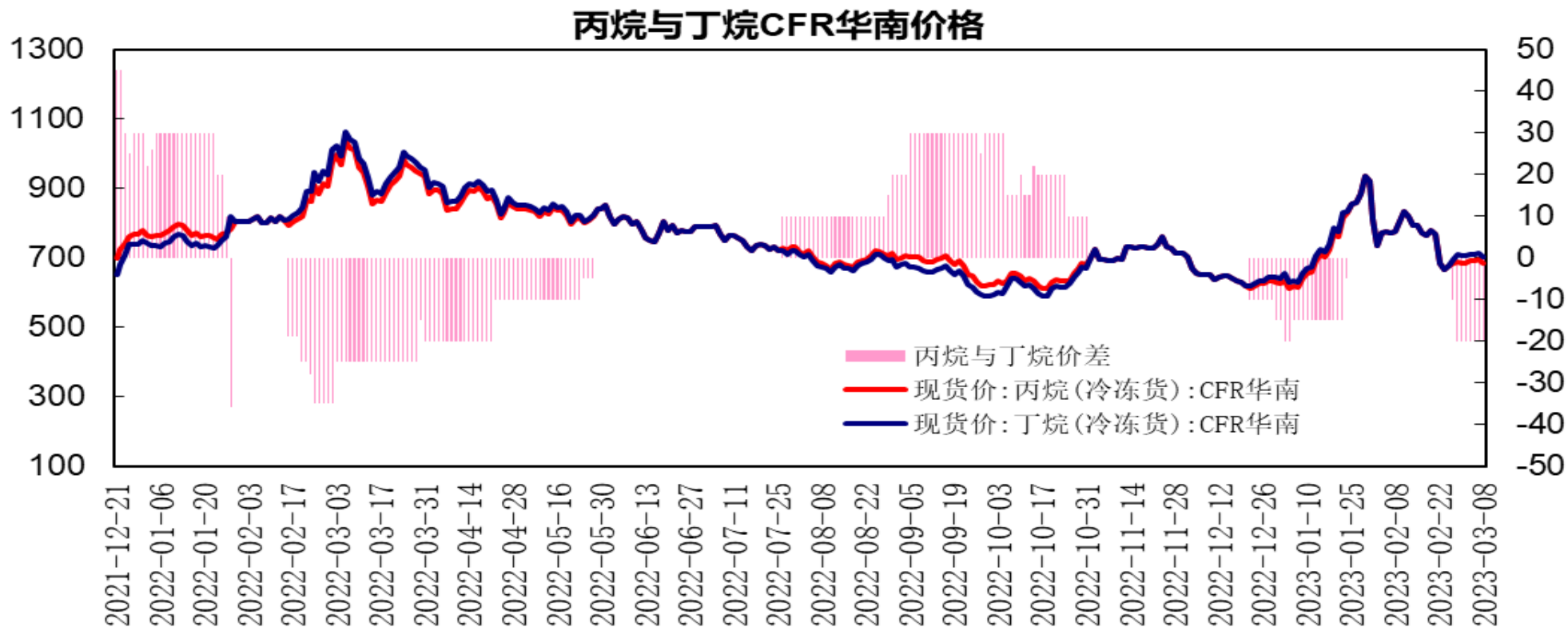


沙特阿美3月CP合同价，丙烷报720美元/吨，较上月下跌70美元/吨，跌幅为8.9%；丁烷报740美元/吨，较上月下跌50美元/吨，跌幅为6.3%。折合到岸美金成本，丙烷780美元/吨，丁烷800美元/吨；折合人民币到岸成本：丙烷5977元/吨左右，丁烷6130元/吨左右。

3月9日，4月份的CP预期，丙烷报646美元/吨，较上周下跌1美元/吨；丁烷报666美元/吨，较上周下跌1美元/吨，4月CP预估价较上周小幅回落。

「产业链情况」

液化气CFR华南报价

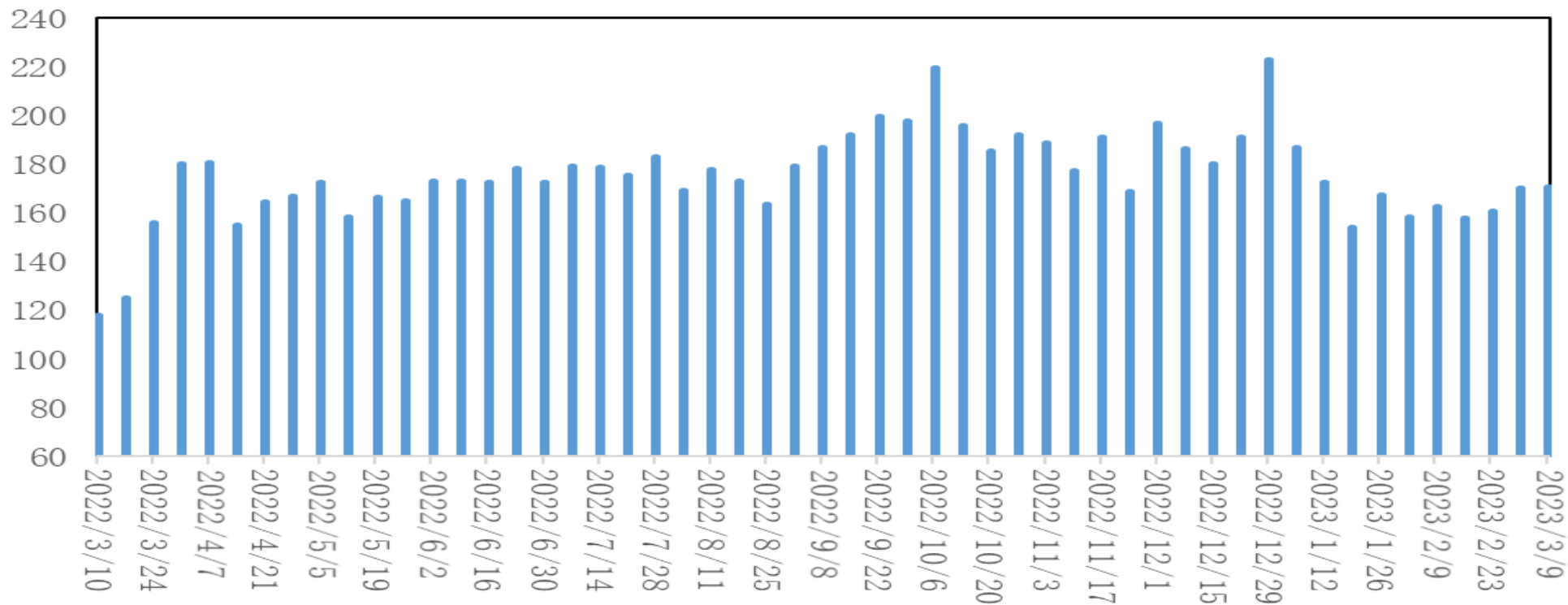


丙烷CFR华南价格报683美元/吨，较上周下跌7美元/吨；丁烷CFR华南价格703美元/吨，较上周下跌7美元/吨；丙烷与丁烷价格价差为-20元/吨。华南进口气价格较上周小幅回落。

库存-港口库存

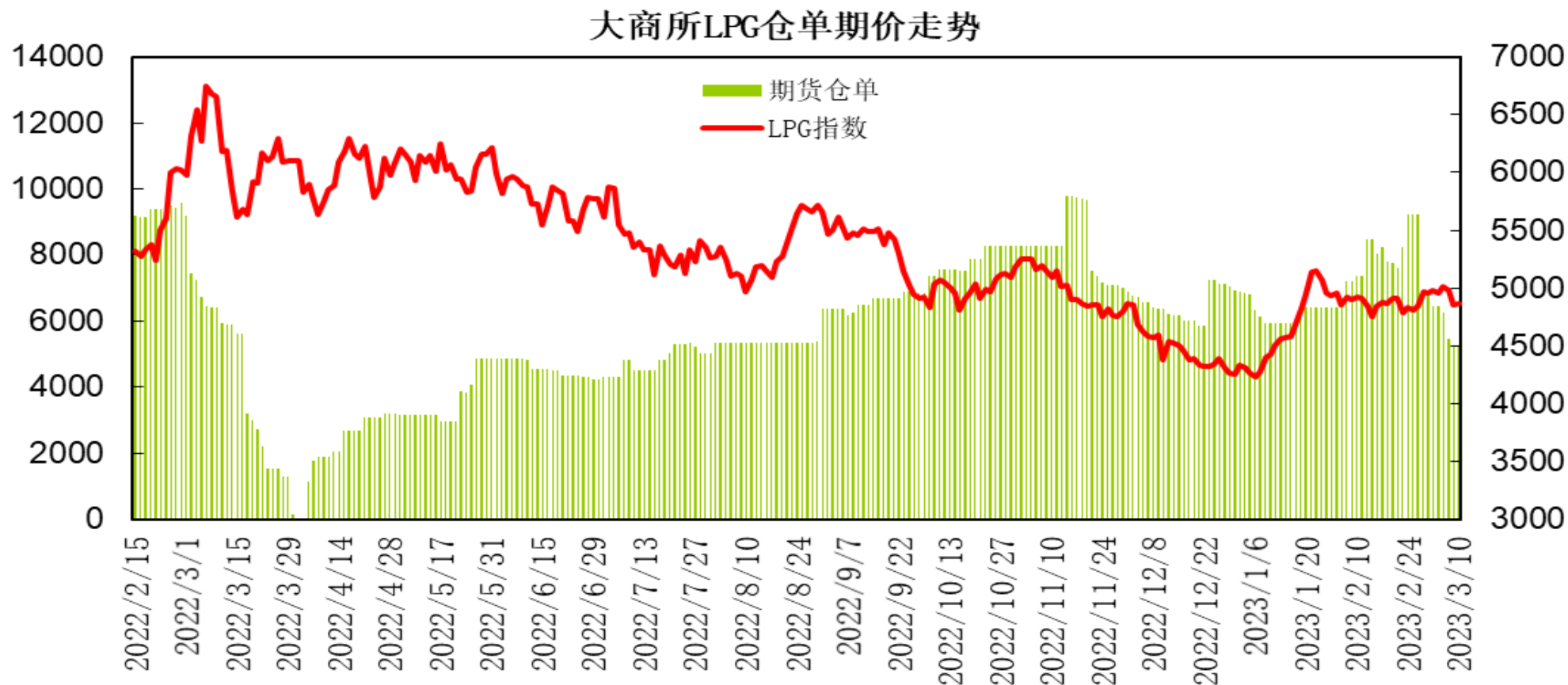
单位：万吨

液化气港口样本库存



隆众资讯的数据显示，截至3月9日当周33家液化气港口库存总量约170.67万吨，较上周增加0.75万吨，环比增长0.4%。港口到船较上周回落，下游需求表现平淡；下周码头到船预期回落，到港量在45万吨左右。

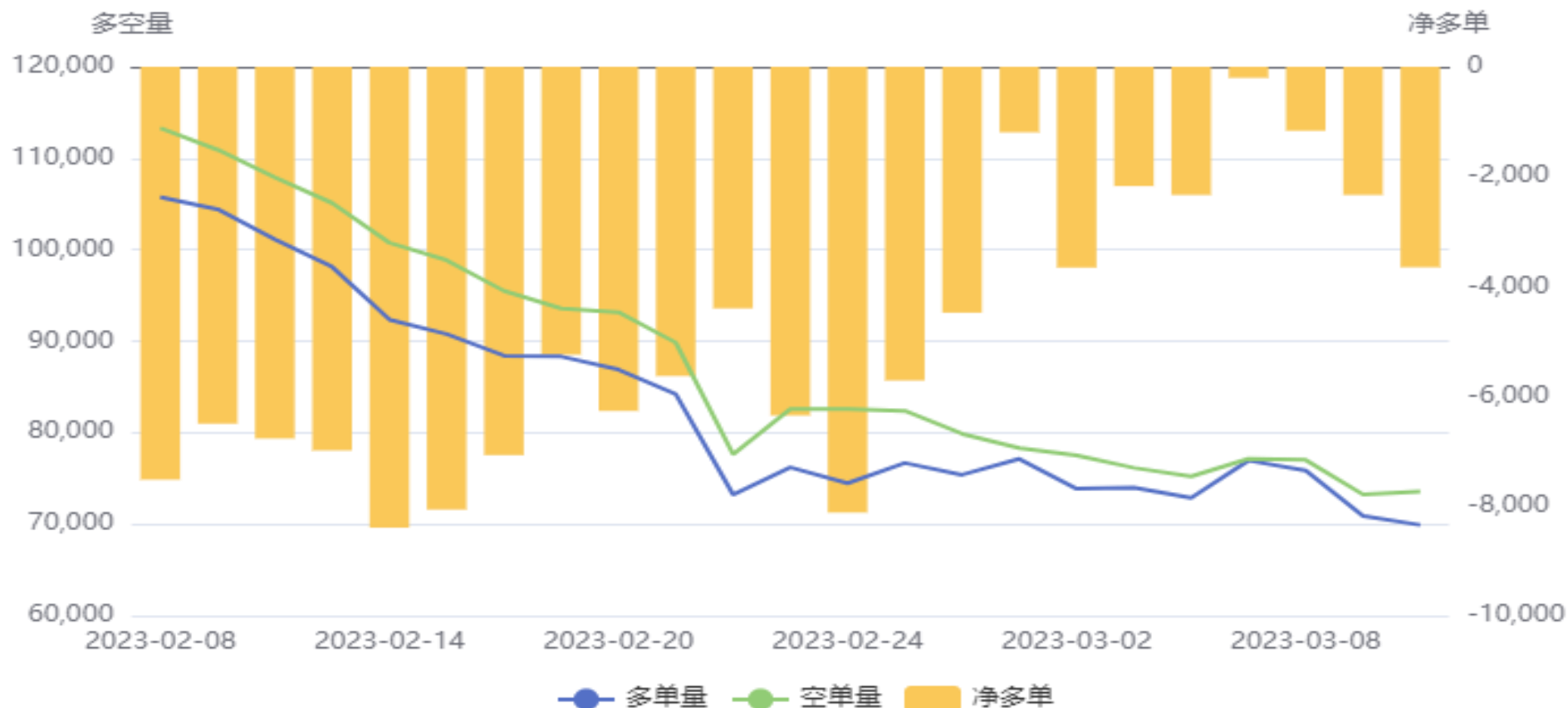
交易所库存-液化气



大连商品交易所LPG期货注册仓单为5265手，较上周减少1193手。

液化气期货前20名净持仓

LPG(PG)前20持仓量变化



前二十名持仓方面，LPG期货净空单为3652手，较上周增加1479手，上半周多单增幅大于空单，净空单减至低位，下半多周单减幅大于空单，净空单呈现回升。

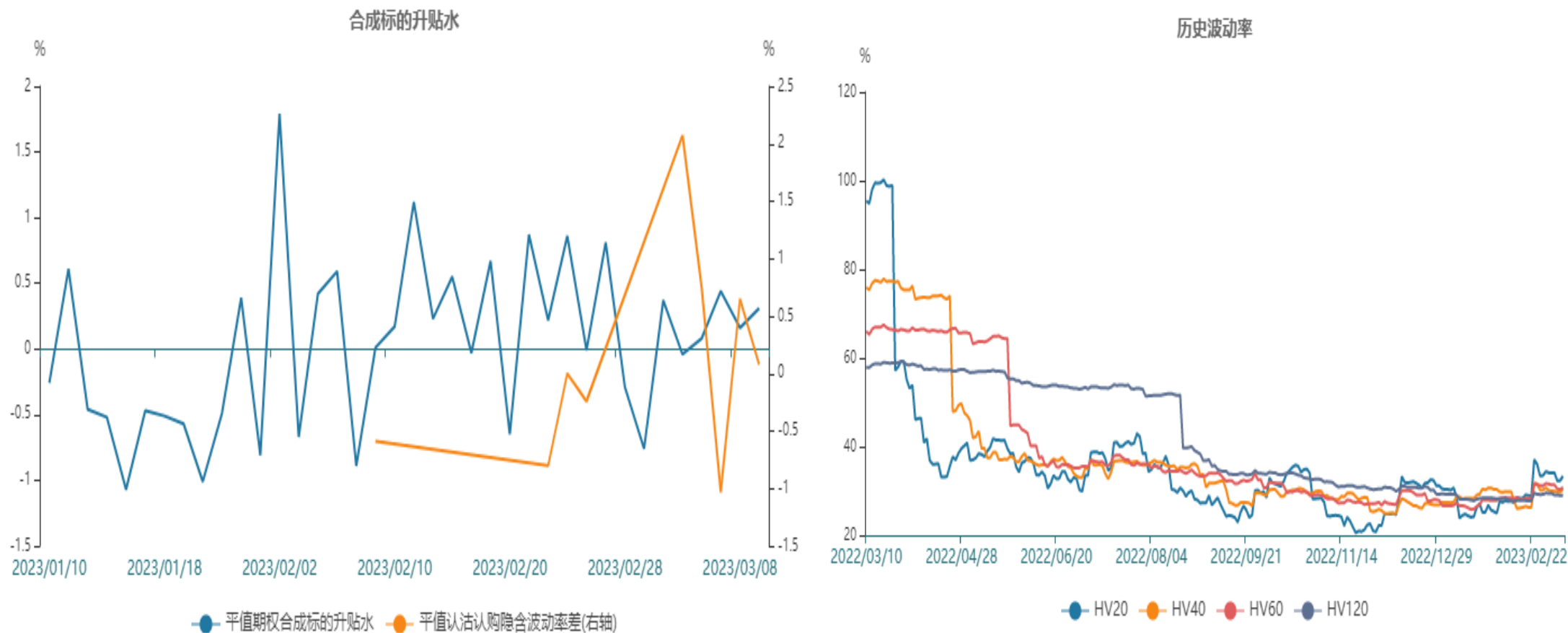
来源：wind 瑞达期货研究院

液化气期货跨月价差



PG2304合约与2305合约价差处于110至150元/吨区间，4月合约升水呈现缩窄。

液化气期权



液化气期权标的20日历史波动率小幅回升，平值期权合成标的升水0.31%，平值认沽认购隐含波动率差0.08%，存在正向套利机会。

燃气指数

886066.WI[燃气指数] 2023/03/10 收 5711.87 幅 -1.22%(-70.37) 开 5762.83 高 5778.54 低

MA5 5795.88↓ MA10 5824.46↓ MA20 5814.91↓ MA60 5654.53↓ MA120 5704.68↓ :022/11/15-2023/03/10(78日)▼



代码	简称	区间涨跌幅	区间开盘	区间最高	区间最低	区间收盘	成交量(万股)	成交额(万元)	↓相关性
886066.WI	燃气指数	-2.2%	5,841.37	5,852.56	5,711.87	5,711.87	61,350.37	567,914.78	1
燃气指数(28)									
1	600681.SH 百川能源	0.9%	46.41	47.76	46.41	46.82	2,504.02	11,298.92	0.98
2	600956.SH 新天绿能	-2.2%	10.38	10.47	10.08	10.15	1,919.51	19,069.13	0.93
3	000407.SZ 胜利股份	-1.71%	45.73	46.4	44.73	44.84	4,687.77	19,237.04	0.91
4	300332.SZ 天壕环境	-2.51%	24.74	25.08	24.14	24.22	1,902.51	22,544.88	0.91
5	600917.SH 重庆燃气	-2.58%	9.04	9.15	8.8	8.81	1,744.42	14,129.23	0.88
6	600635.SH 大众公用	-2.52%	466.1	469.04	452.87	454.34	4,421.58	13,900.44	0.85
7	603318.SH 水发燃气	-4.49%	27.04	27.4	25.79	25.79	3,157.26	27,684.58	0.84
8	600617.SH 国新能源	-2.55%	186.08	186.94	180.05	180.91	3,567.97	15,255.83	0.84
9	603393.SH 新天然气	-1.64%	67.6	69.47	66.09	66.33	2,277.68	56,873.02	0.83
10	603706.SH 东方环宇	-0.47%	16.97	17.15	16.69	16.88	587.93	8,763.61	0.81

股票市场方面，燃气板块指数出现回落，报收5711.87点，周度跌幅为2.2%。燃气板块股票下跌为主，涨幅居于前列有ST金鸿、贵州燃气；跌幅较大的有美能能源、九丰能源、ST升达。

免责声明

本报告中的信息均来源于公开可获得资料，瑞达期货股份有限公司力求准确可靠，但对这些信息的准确性及完整性不做任何保证，据此投资，责任自负。本报告不构成个人投资建议，客户应考虑本报告中的任何意见或建议是否符合其特定状况。本报告版权仅为我公司所有，未经书面许可，任何机构和个人不得以任何形式翻版、复制和发布。如引用、刊发，需注明出处为瑞达期货股份有限公司研究院，且不得对本报告进行有悖原意的引用、删节和修改。

瑞达期货研究院简介

瑞达期货股份有限公司创建于1993年，目前在全国设立40多家分支机构，覆盖全国主要经济地区，是国内大型全牌照期货公司之一，是目前国内拥有分支机构多、运行规范、管理先进的专业期货经营机构。2012年12月完成股份制改制工作，并于2019年9月5日成功在深圳证券交易所挂牌上市，成为深交所期货第一股、是第二家登陆A股的期货上市公司。

研究院拥有完善的报告体系，除针对客户的个性化需要提供的投资报告和套利、套保操作方案外，还有晨会纪要、品种日评、周报、月报等策略分析报告。研究院现有特色产品有短信通、套利通、市场资金追踪、持仓分析系统、投顾策略、交易诊断系统、数据管理系统以及金尝发服务体系专供策略产品等。在创新业务方面，积极参与创新业务的前期产品研究，为创新业务培养大量专业人员，成为公司的信息数据中心、产品策略中心和人才储备中心。

瑞达期货研究院将继续往开来，向更深更广的投资领域推进，为客户的期货投资奉上贴心、专业、高效的优质服务。