

M
A
R
K
E
T

R
E
S
E
A
R
C
H

R
E
P
O
R
T

市场研报



瑞达期货
RUIDA FUTURES



金尝发



瑞达期货研究院

金属小组 沪锌期货周报 2020年09月11日

联系方式：研究院微信号或者小组微信号



关注瑞达研究院微信公众号

Follow us on WeChat

沪 锌

一、核心要点

1、周度数据

观察角度	名称	上周	本周	涨跌
期货	收盘（元/吨）	19860	19435	-2.14%
	持仓（手）	97654	87208	-10446
	前 20 名净空持仓	-6051	-495	5556
现货	SMM 0#锌锭（元/吨）	19960	19460	-200
	基差（元/吨）	100	25	-75

2、多空因素分析

利多因素	利空因素
据中国物流与采购联合会发布，8 月份全球制造业 PMI 为 52.5%，较上月上升 1.2 个百分点，连续 2 个月保持在 50%以上。	

惠誉：预计 2020 年全球 GDP 将下降 4.4%，较 6 月份《全球经济展望》预测的下降 4.6%略有上调。

中汽协：8 月份，汽车产销分别完成 211.9 万辆和 218.6 万辆，同比分别增长 6.3%、11.6%，均连续 5 个月正增长。

周度观点策略总结：本周沪锌主力 2101 合约大幅下挫，周初四连阴创下一个来月来低点 19045 元/吨，空头氛围来袭。期间主要受到上周非农就业数据向好提振美指反弹，加之油价暴跌，股市延续回调使得市场承压。不过周五在股市跌势缓和，市场恐慌情绪缓和，加之美指涨势缓和的支撑下，锌价止跌走高。基本上，现货升水整体表现依然较为坚挺，下游补库需求有限，市场交投表现下滑，成交逐步回落。展望下周，目前锌市基本面尚可，需关注宏观因素的推动及美指走势，预期锌价回调空间有限。

技术上，期价周线 KDJ 指标向下交叉，关注周线 10 日均线支撑。操作上，建议可于 19000-19700 元/吨直接高抛低吸，止损各 350 元/吨。

二、周度市场数据

1、锌期货价格分析

图1：锌两市比值走势图



锌进口盈利由上周519.45降至401.25元/吨。

图2：沪锌多头持仓走势图



沪锌多头持仓小降。

图3：沪锌空头持仓走势图



沪锌空头持仓小降。

图4：期锌持仓资金走势图



沪锌总持仓额由上周2058167.93降至1964073.03万元。

图5：沪锌主力与次主力价差走势图

图6：沪锌近月与远月价差走势图



沪锌主力合约与次主力合约价差由85扩至100元/吨。

沪锌主力近月与远月价差由上周-75扩至-135元/吨。

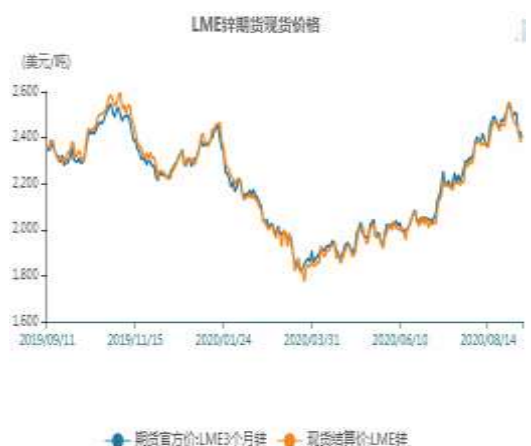
2、国内外锌现货价分析

图7、国内锌锭价格走势



截止至2020年9月11日，长江有色市场0#锌均价20020元/吨；上海、广东、天津、济南四地现货价格分别为19510元/吨、19260元/吨、19450、19500元/吨。

图8、LME锌现货价格走势



截止至2020年9月10日，LME3个月锌期货价格为2397.5美元/吨，LME锌现货结算价为2383美元/吨。

图9：上海精炼锌贴水走势图



精炼锌保持保持由升水95扩至升水175元/吨。

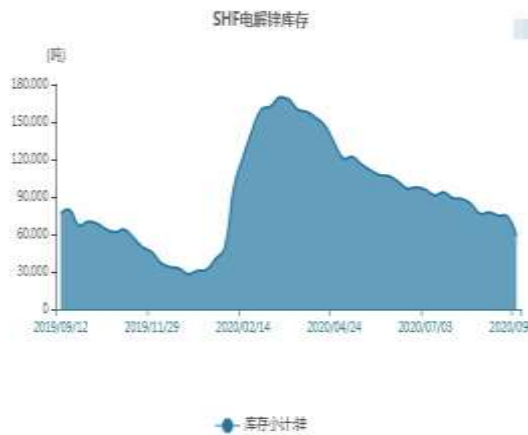
图10：LME锌现货升水走势图



截止至2020年9月10日，LME近月与3月价差报价为-25美元/吨，3月与15月价差报价为贴水45美元/吨

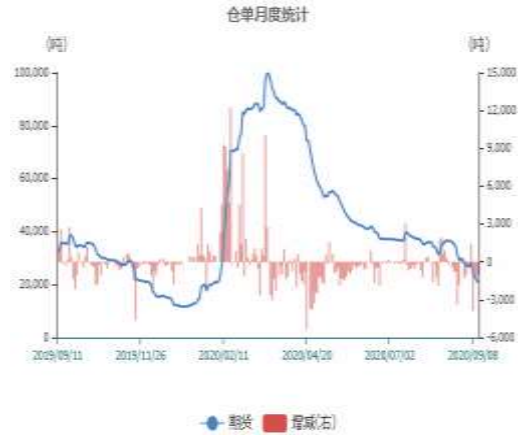
3、锌两市库存分析

图11：上海锌库存走势图



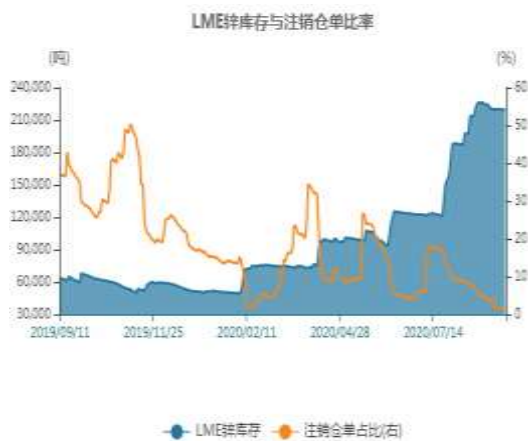
截止至2020年9月11日，上海期货交易所精炼锌库存为58453吨，较上一周减15872吨。

图12：锌仓单走势图



精炼锌总计仓单由上周26776降至20774吨。

图13：LME锌库存走势图



LME锌库存由上周220100增至219725吨。

图14：国内隐性库存走势图



精炼锌社会库存由上周14.92增至15.05万吨。

免责声明

本报告中的信息均来源于公开可获得资料，瑞达期货股份有限公司力求准确可靠，但对这些信息的准确性及完整性不做任何保证，据此投资，责任自负。本报告不构成个人投资建议，客户应考虑本报告中的任何意见或建议是否符合其特定状况。本报告版权仅为我公司所有，未经书面许可，任何机构和个人不得以任何形式翻版、复制和发布。如引用、刊发，需注明出处为瑞达期货股份有限公司研究院，且不得对本报告进行有悖原意的引用、删节和修改

