

「2023.04.14」

液化气市场周报

外盘上涨带动 LPG震荡回升

作者：林静宜

期货投资咨询证号：Z0013465

联系电话：0595-86778969

关注我们获
取更多资讯



业务咨询
添加客服



CONTENTS



周度要点小结



期现分析



产业情况



期权数据

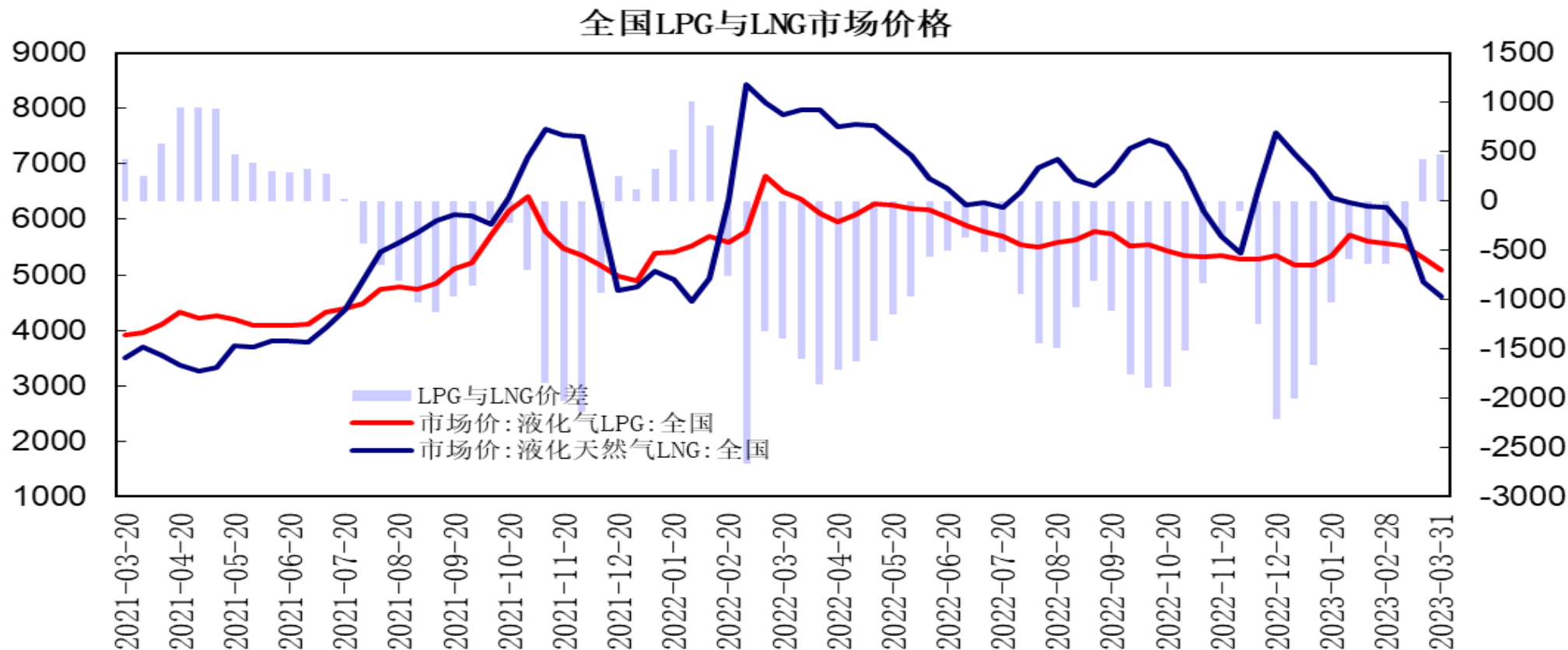
液化气期货周度要点小结

行情回顾：欧佩克联盟多国额外减产支撑油市，上游原油震荡冲高，外盘液化气价格延续回升，液化气市场震荡回升，PG2305合约报收4734元/吨，较上周上涨3.14%。

行情展望：上游原油及外盘液化气上涨带动市场氛围，PDH装置开工继续回升，化工需求提升，港口库存削减，供应压力有所缓解；而天气回暖补货周期拉长，码头到船计划增加，燃烧需求放缓预期限制上方空间，短期LPG期价呈现震荡走势，关注外盘走势及下游需求情况。

策略建议：PG2305合约期价考验10日均线支撑，上方测试4850区域压力，短期液化气期价呈现震荡走势。建议4650-4850区间交易。

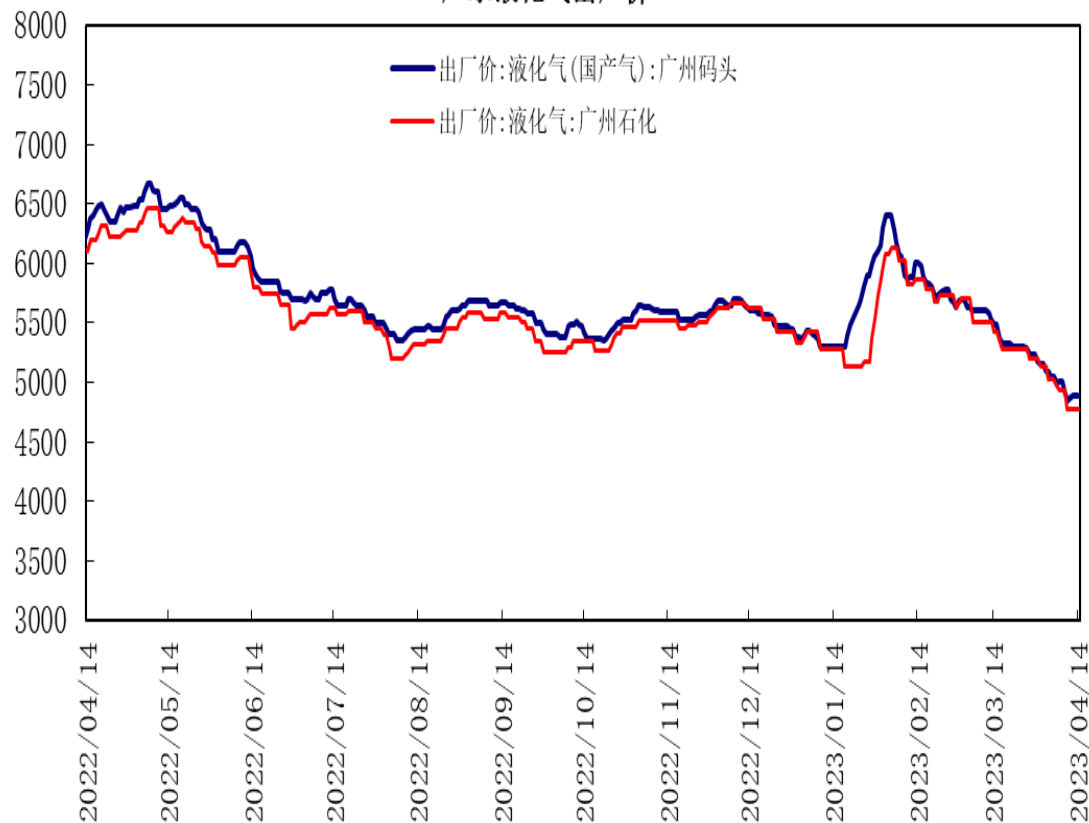
「液化气期现市场情况」



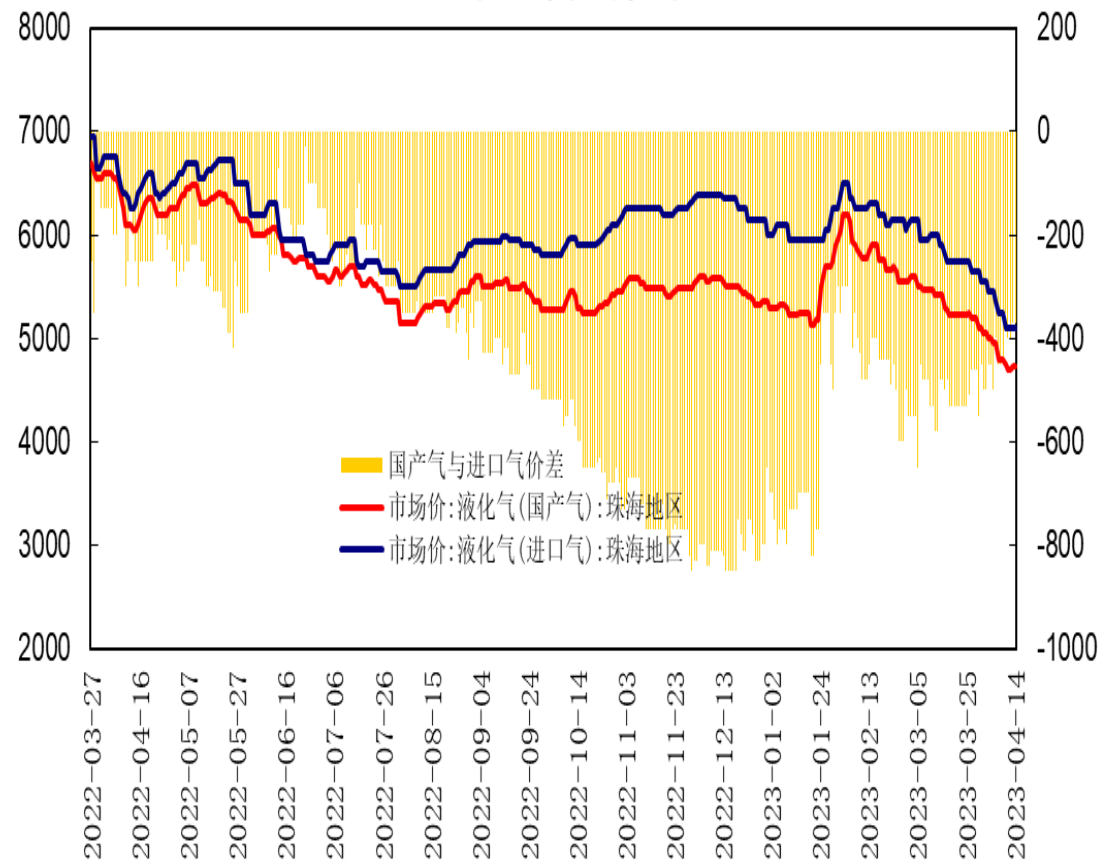
据国家统计局数据，截至3月下旬，全国石油液化气LPG市场价为5092.2元/吨，环比下跌207.7元/吨；全国液化天然气LNG市场价为4619.8元/吨，环比下跌258.5元/吨；LPG与LNG市场价的价差为472.4元/吨。

「液化气期现市场情况」

广东液化气出厂价



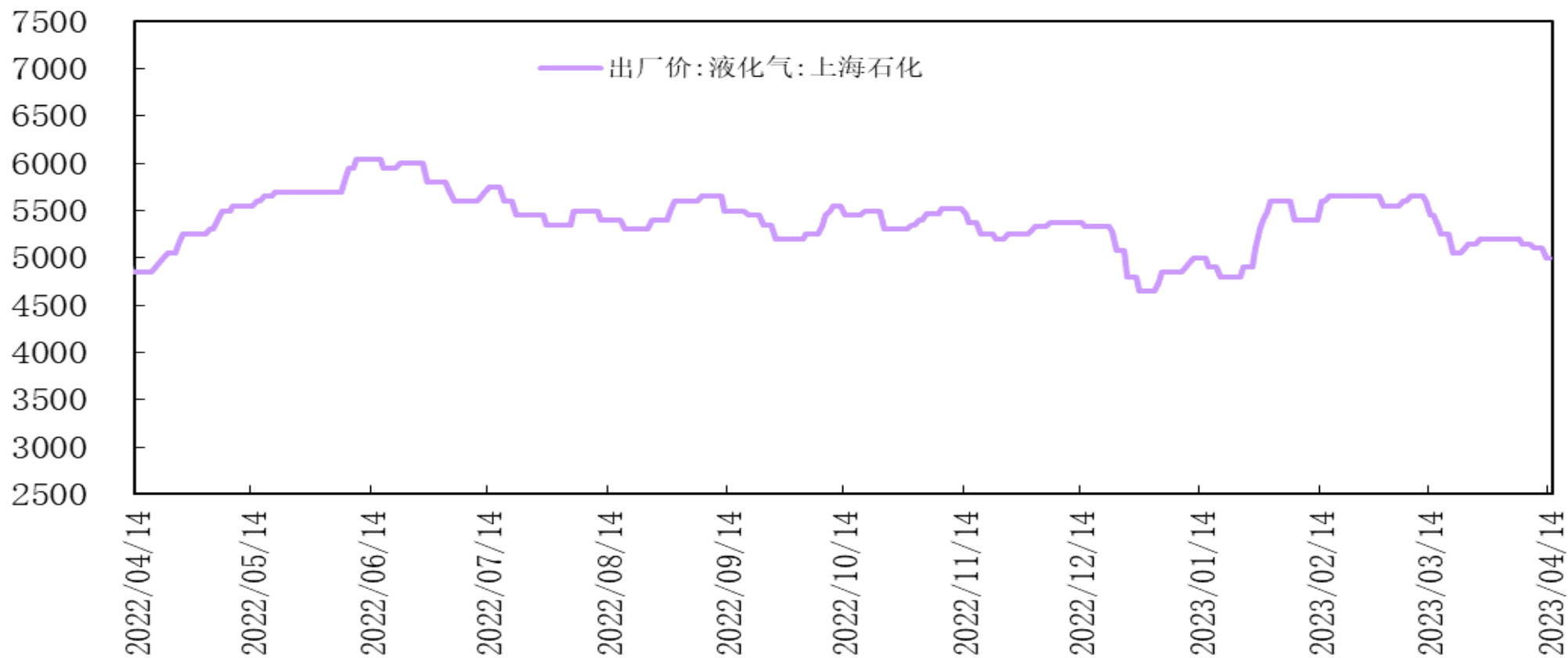
广东珠海地区液化气市场价



广州码头液化气（国产气）出厂价报4890元/吨，较上周下跌110元/吨，广州石化液化气出厂价报4778元/吨，较上周下跌150元/吨。

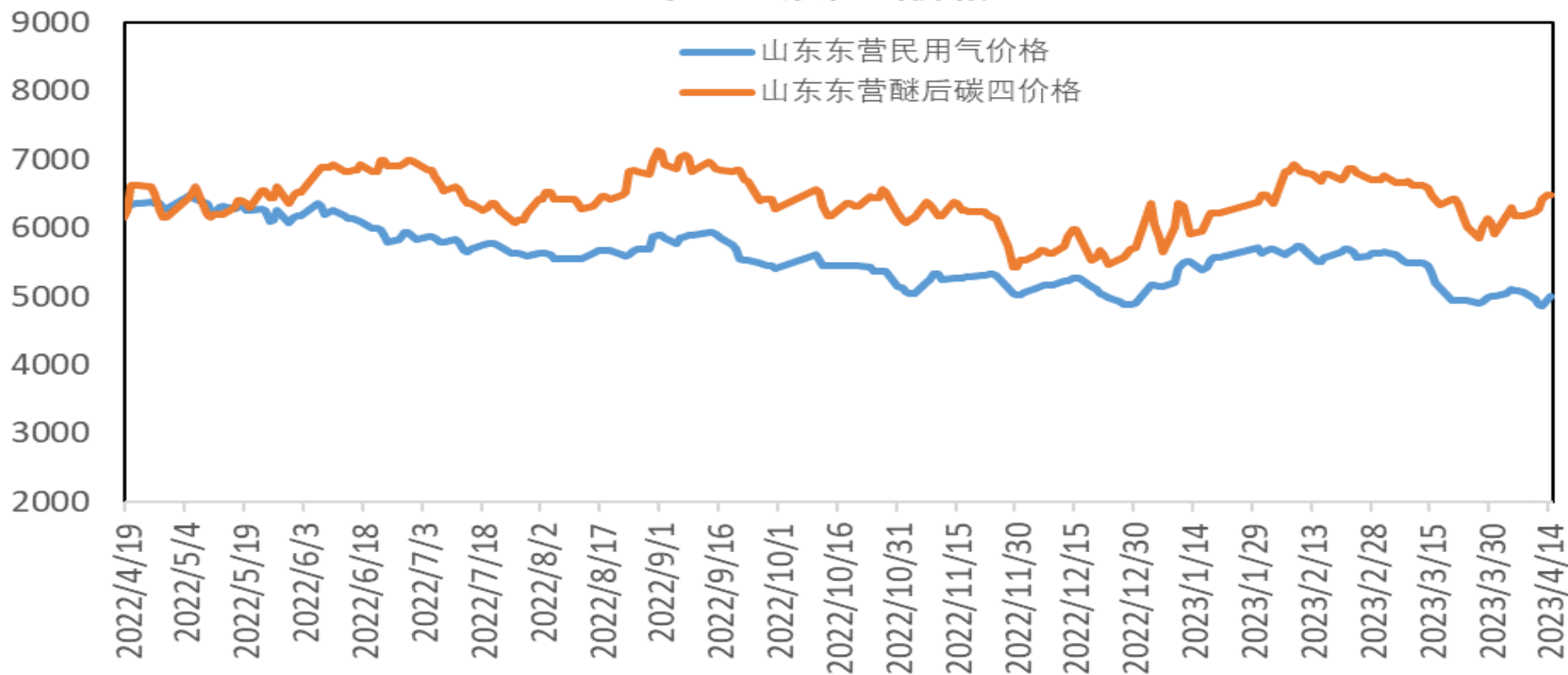
广东珠海地区液化气（国产气）市场价报4730元/吨，珠海地区液化气（进口气）市场价报5100元/吨；国产气与进口气价差为-370元/吨。

华东地区液化气出厂价

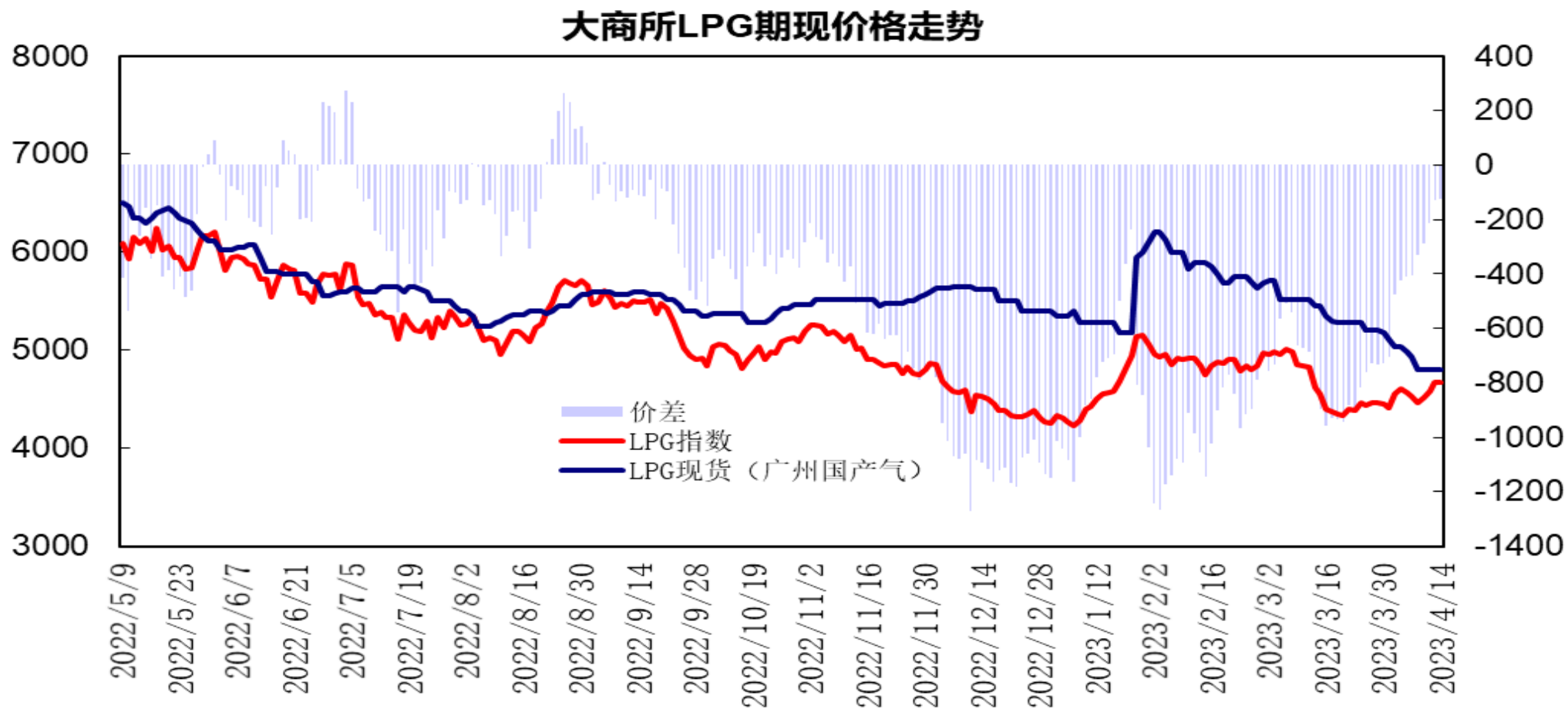


华东地区主流炼厂液化气出厂价报5000元/吨，较上周下跌150元/吨。

山东地区液化气价格



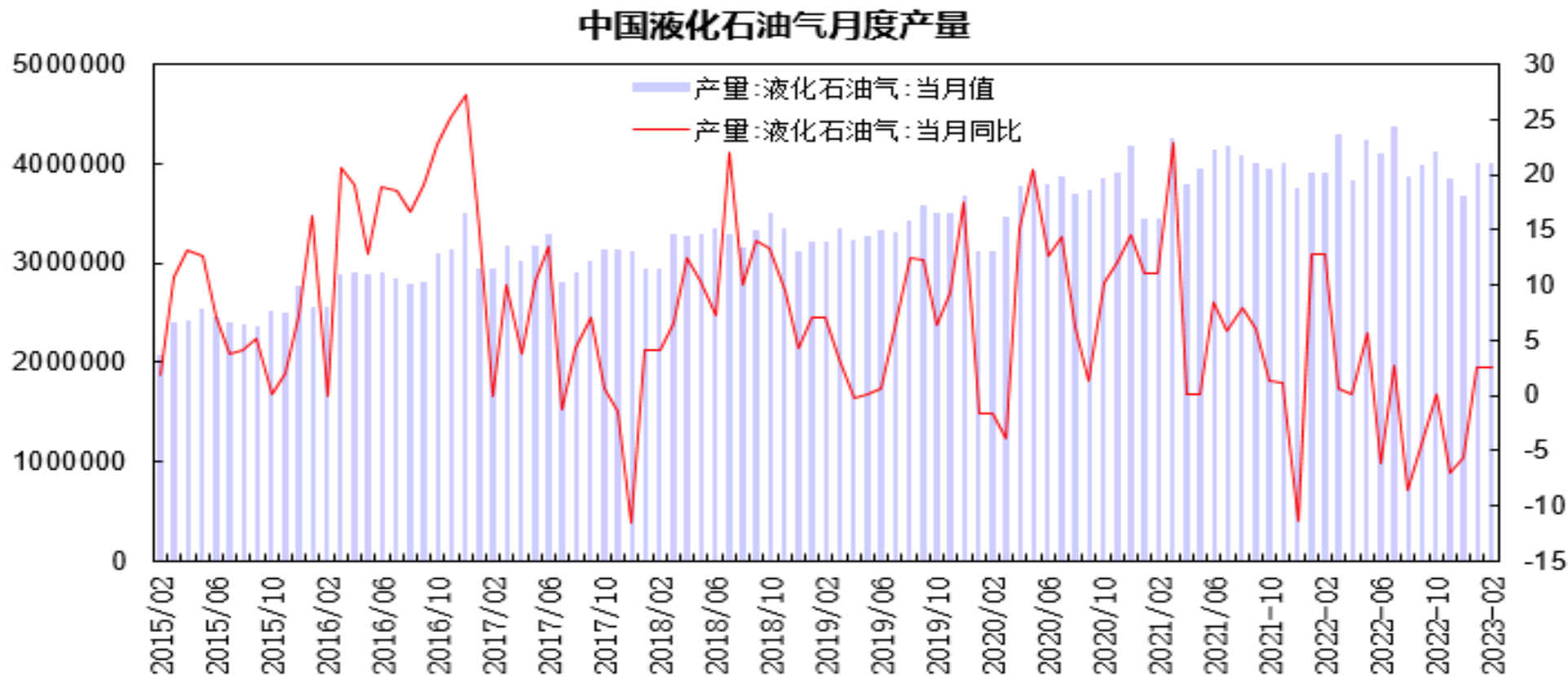
山东东营地区液化气（民用气）市场价报5000元/吨，较上周下跌70元/吨，山东东营地区醚后碳四市场价报6430元/吨，较上周上涨260元/吨。



大商所LPG指数与广州液化气（国产气）现货价差处于--120至-340元/吨区间，华南LPG现货价格下调，LPG期货震荡回升，期货贴水较上周进一步缩窄。

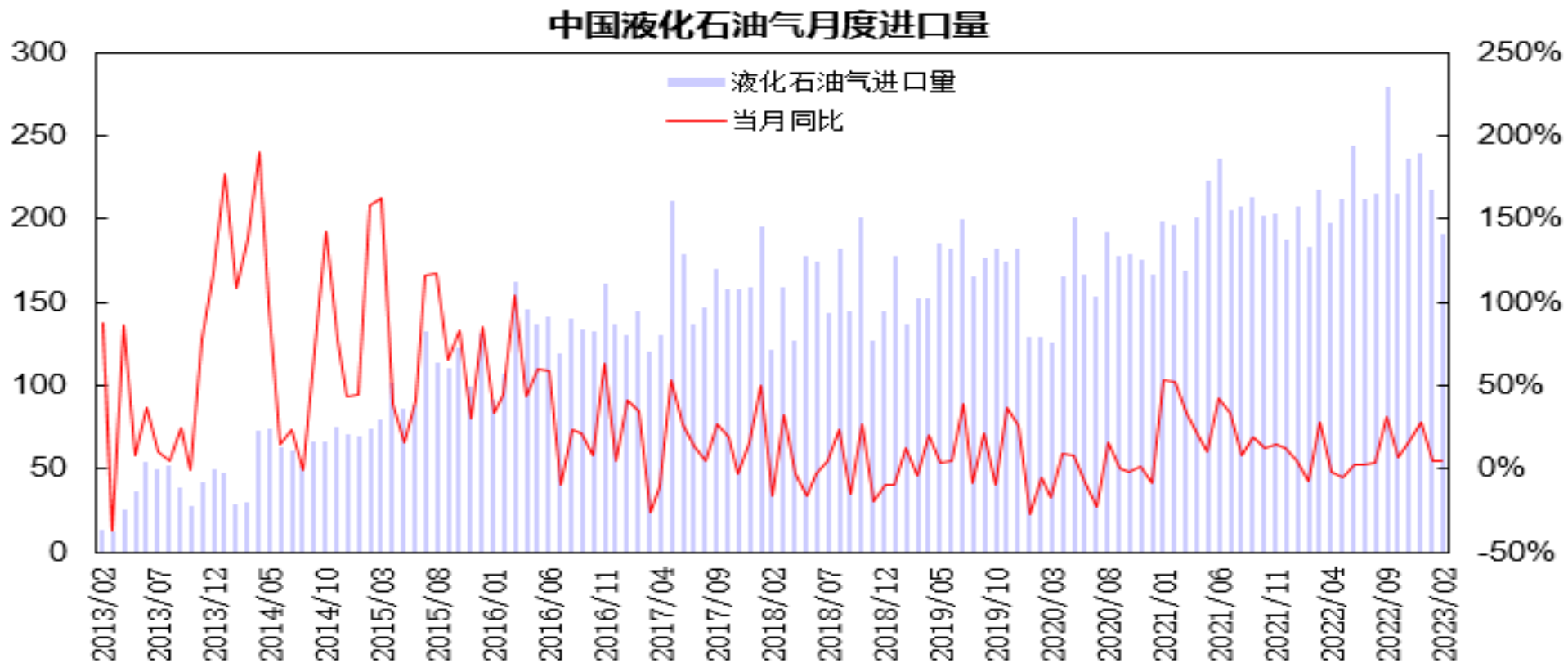
「产业链情况」

供应端——液化气供应情况



国家统计局公布的数据显示，1-2月液化石油气累计产量为803.8万吨，同比增长2.6%。

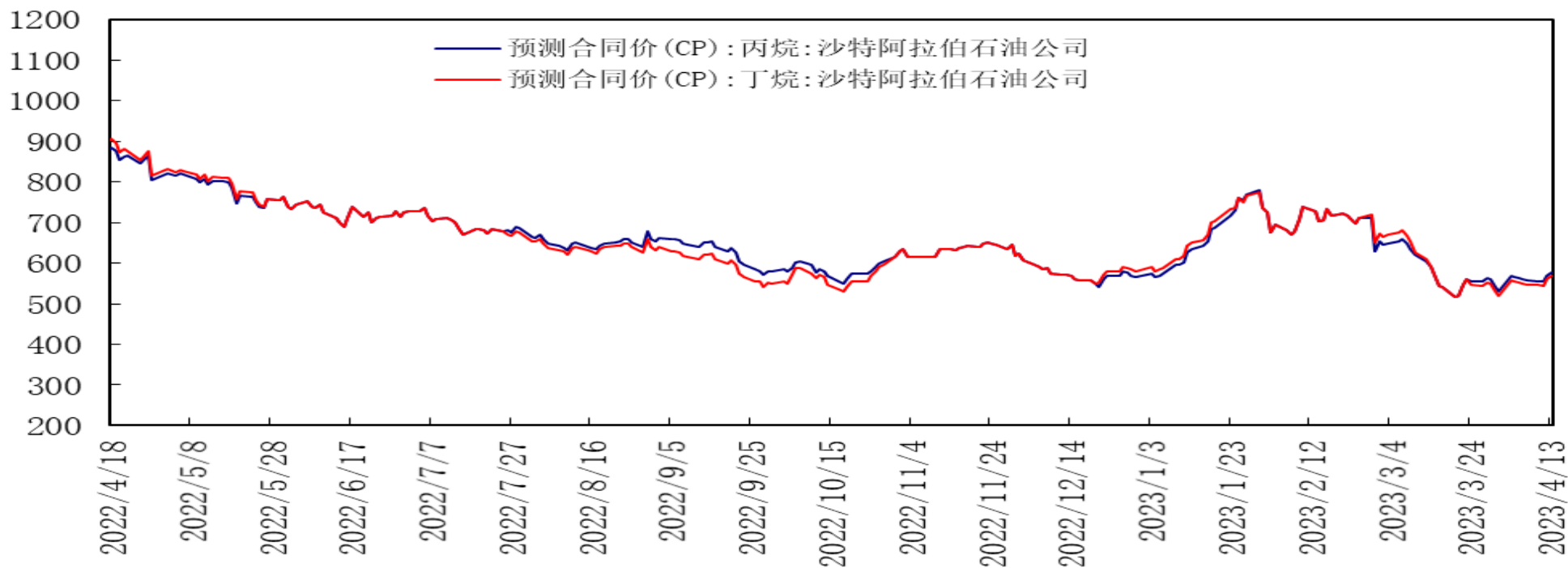
供应端——液化气进口情况



海关总署数据显示，2月液化石油气进口量为191.52万吨，同比增长4.6%；其中，液化丙烷进口量为153.15万吨，同比增长3.5%，进口均价为742.95美元/吨，环比上涨11.4%；液化丁烷进口量为38.37万吨，同比增长9.3%，进口均价为771.69美元/吨，环比上涨16.9%。

液化气进口合同价预估

沙特丙烷及丁烷预测合同价

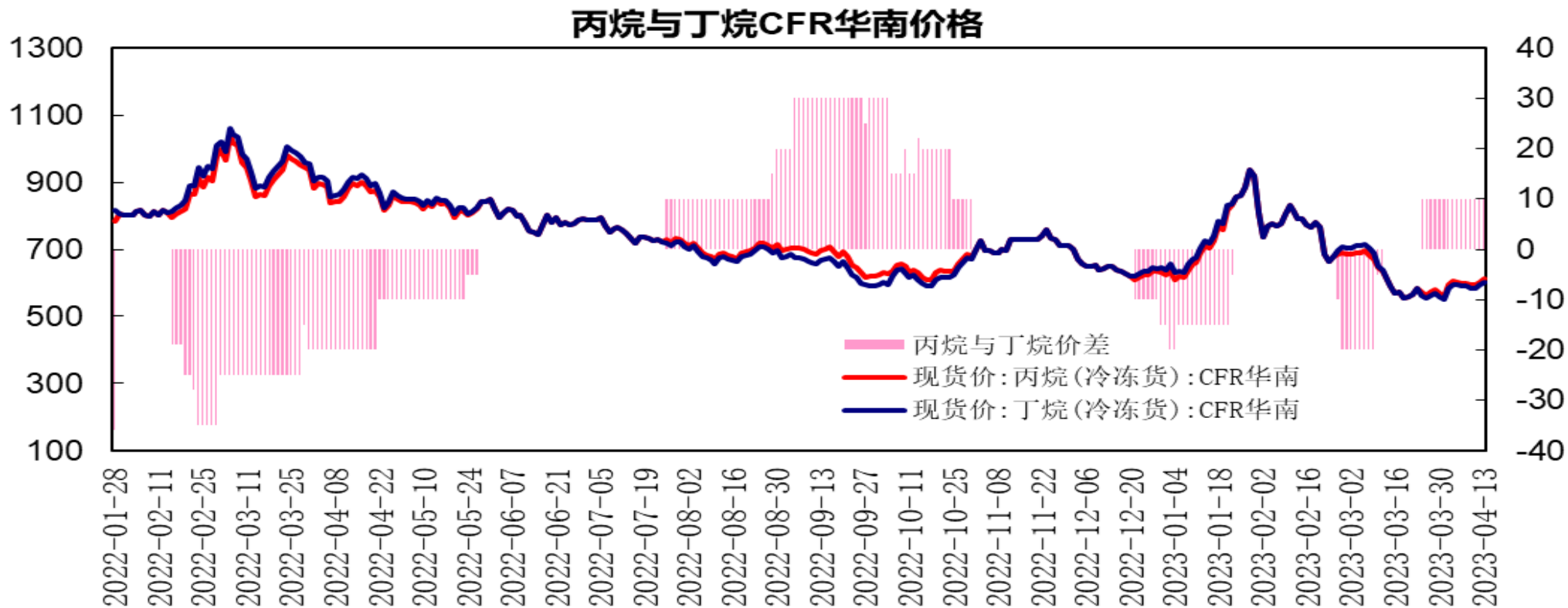


沙特阿美4月CP合同价，丙烷报555美元/吨，较上月下跌165美元/吨，跌幅为22.9%；丁烷报545美元/吨，较上月下跌195美元/吨，跌幅为2.64%。折合到岸美金成本，丙烷585美元/吨，丁烷575美元/吨；折合人民币到岸成本：丙烷4443元/吨左右，丁烷4367元/吨左右。

4月13日，5月份的CP预期，丙烷报578美元/吨，较上周上涨21美元/吨；丁烷报568美元/吨，较上周上涨21美元/吨，5月CP预估价较上周继续回升。

「产业链情况」

液化气CFR华南报价

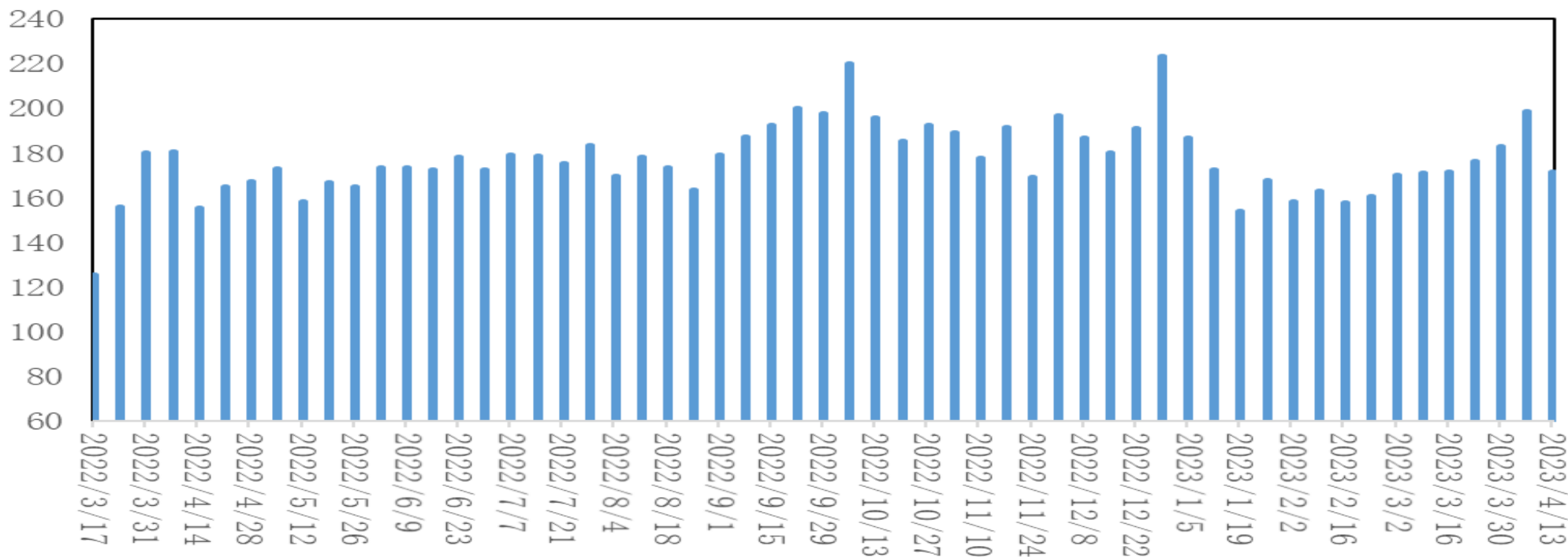


丙烷CFR华南价格报613美元/吨，较上周上涨13美元/吨；丁烷CFR华南价格603美元/吨，较上周上涨13美元/吨；丙烷与丁烷价格价差为10元/吨。华南进口气价格较上周继续回升。

库存-港口库存

单位：万吨

液化气港口样本库存



隆众资讯的数据显示，截至4月13日当周33家液化气港口库存总量约171.36万吨，较上周下降27.1万吨，环比降幅13.7%。华东、华南港口到船下降，进口成本下滑，化工需求提升；下周码头到船预期增加，到港量在61万吨左右。

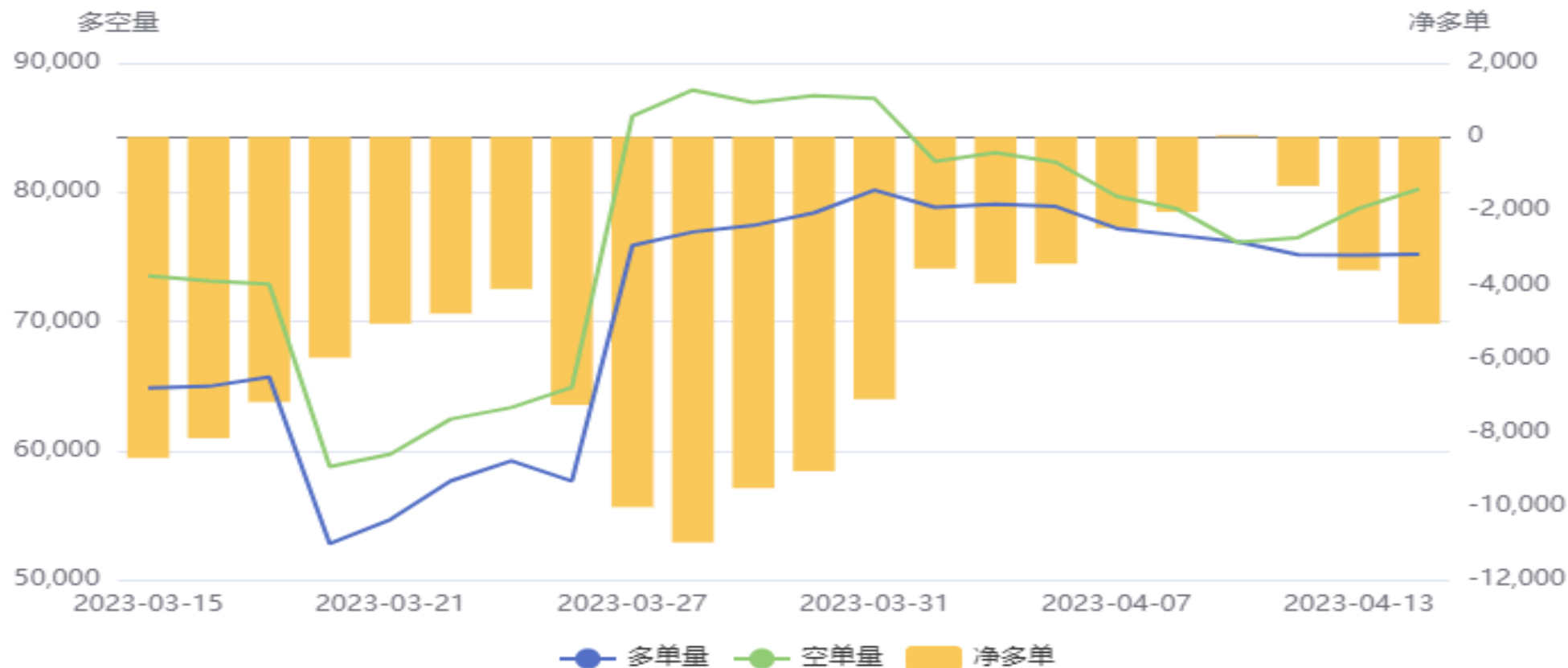
交易所库存-液化气



大连商品交易所LPG期货注册仓单为375手，较上周增加175手。

液化气期货前20名净持仓

LPG(PG)前20持仓量变化



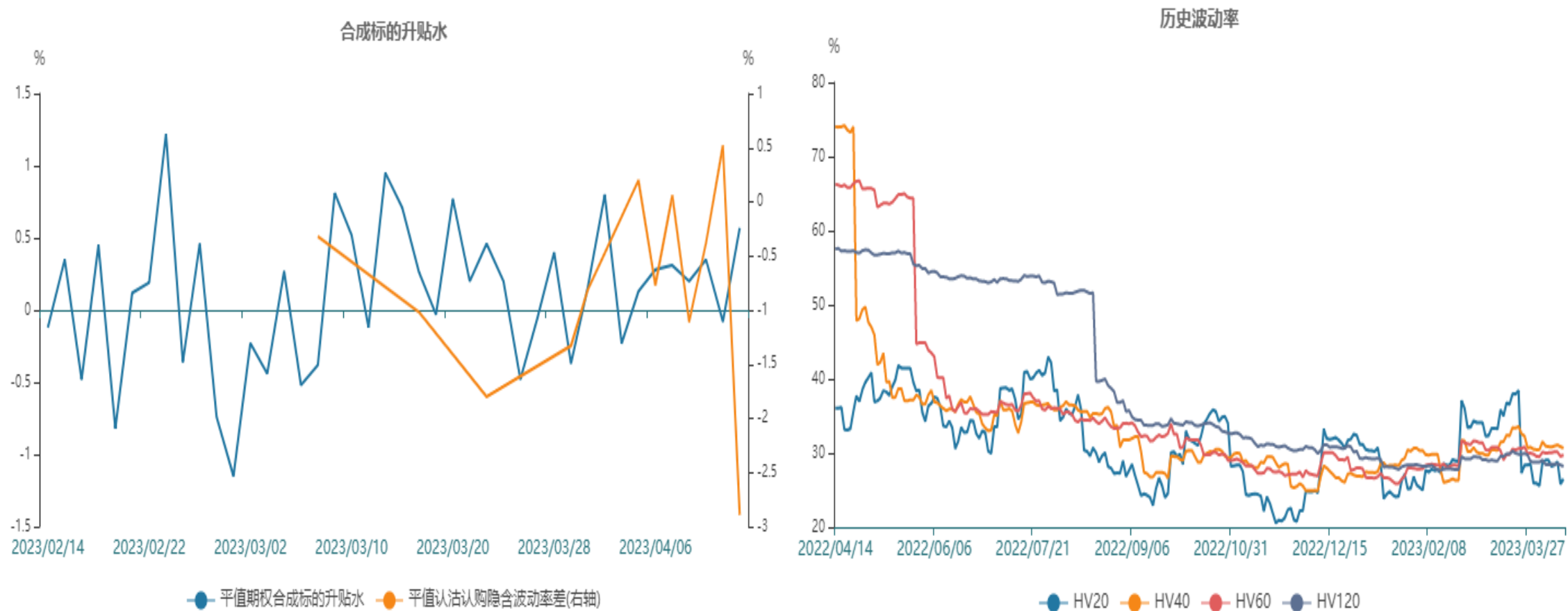
前二十名持仓方面，LPG期货净空单为5066手，较上周增加2595手；多单减仓，空单先减后增，净空单较上周增加。

液化气期货跨月价差



PG2305合约与2306合约价差处于44至118元/吨区间，5月合约升水先扬后抑。

液化气期权



液化气期权标的20日历史波动率小幅回落，平值期权合成标的升水0.57%，平值认沽认购隐含波动率差-2.89%，存在正向套利机会。

燃气指数

886066.WI[燃气指数] 2023/04/14 收 5698.39 幅 0.19%(10.69) 开 5689.43 高 5713.21...

MA5 5677.271 MA10 5663.081 MA20 5646.721 MA60 5720.981 MA120 5652.021 23/04/14(61日)



代码	简称	区间涨跌幅	区间开盘	区间最高	区间最低	区间收盘	成交量(万股)	成交额(万元)	↓ 相关性
886066.WI	燃气指数	1.17%	5,629.01	5,698.39	5,650.83	5,698.39	54,777.20	471,089.40	1.00
燃气指数(28)									
1	600803.SH 新奥股份	4.52%	130.69	139.22	130.36	137.14	3,784.63	78,953.61	0.95
2	300332.SZ 天壕环境	1.47%	24.06	24.93	24.04	24.43	1,711.78	20,192.99	0.92
3	600917.SH 重庆燃气	0.00%	8.28	8.31	8.18	8.24	1,203.14	8,927.05	0.76
4	002524.SZ 光正眼科	0.13%	34.17	35.59	33.48	34.03	8,215.90	61,554.96	0.72
5	600681.SH 百川能源	1.15%	45.26	45.78	44.95	45.68	1,099.97	4,785.35	0.69
6	600956.SH 新天绿能	0.98%	9.54	9.70	9.43	9.60	1,972.67	18,180.86	0.46
7	831010.BJ 凯添燃气	-0.27%	13.53	13.60	13.23	13.49	59.50	218.35	0.34
8	603053.SH 成都燃气	-1.47%	10.20	10.25	9.96	10.05	733.16	6,872.08	0.23
9	000669.SZ ST金鸿	-3.52%	7.23	7.30	6.97	7.01	1,642.76	3,200.47	0.11
10	603706.SH 东方环宇	3.41%	16.03	16.53	15.98	16.53	414.41	5,917.36	0.02

股票市场方面，燃气板块指数震荡收涨，报收5698.17点，周度涨幅为1.17%。燃气板块股票涨跌互现，涨幅居于前列有新奥股份、东方环宇；跌幅较大的有ST金鸿、美能能源。

免责声明

本报告中的信息均来源于公开可获得资料，瑞达期货股份有限公司力求准确可靠，但对这些信息的准确性及完整性不做任何保证，据此投资，责任自负。本报告不构成个人投资建议，客户应考虑本报告中的任何意见或建议是否符合其特定状况。本报告版权仅为我公司所有，未经书面许可，任何机构和个人不得以任何形式翻版、复制和发布。如引用、刊发，需注明出处为瑞达期货股份有限公司研究院，且不得对本报告进行有悖原意的引用、删节和修改。

瑞达期货研究院简介

瑞达期货股份有限公司创建于1993年，目前在全国设立40多家分支机构，覆盖全国主要经济地区，是国内大型全牌照期货公司之一，是目前国内拥有分支机构多、运行规范、管理先进的专业期货经营机构。2012年12月完成股份制改制工作，并于2019年9月5日成功在深圳证券交易所挂牌上市，成为深交所期货第一股、是第二家登陆A股的期货上市公司。

研究院拥有完善的报告体系，除针对客户的个性化需要提供的投资报告和套利、套保操作方案外，还有晨会纪要、品种日评、周报、月报等策略分析报告。研究院现有特色产品有短信通、套利通、市场资金追踪、持仓分析系统、投顾策略、交易诊断系统、数据管理系统以及金尝发服务体系专供策略产品等。在创新业务方面，积极参与创新业务的前期产品研究，为创新业务培养大量专业人员，成为公司的信息数据中心、产品策略中心和人才储备中心。

瑞达期货研究院将继续往开来，向更深更广的投资领域推进，为客户的期货投资奉上贴心、专业、高效的优质服务。