

# 「2023.1.6」

## 聚乙烯市场周报

作者：林静宜

期货投资咨询证号：Z0013465

联系电话：0595-86778969

关注我们获  
取更多资讯



业务咨询  
添加客服



# 目录

---



## 1、周度要点小结



## 2、期现市场



## 3、产业情况

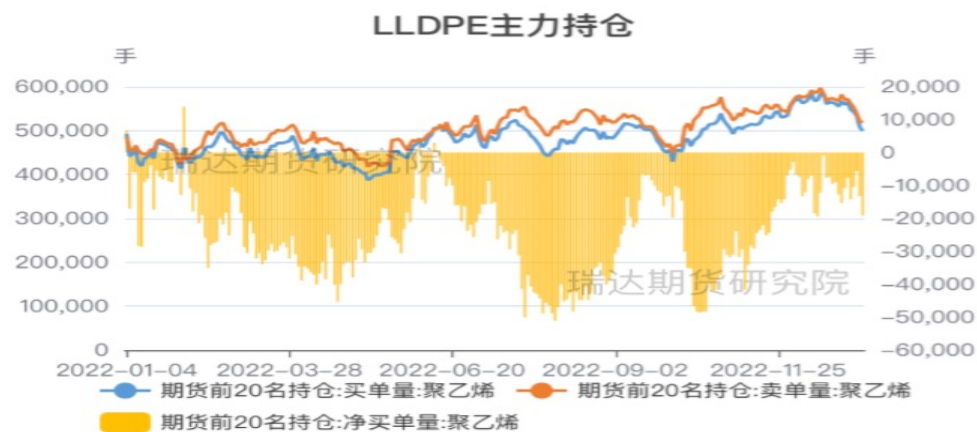


## 4、期权市场分析

## 「周度要点小结」

- ◆ 本周聚乙烯L2305合约先涨后跌。截至2023年1月6日当周，L2305合约报8031元/吨，较上周相比下跌0.58%，成交量报257000，持仓量报356000。数据显示，截至2023年1月5日，中国聚乙烯生产企业产能利用率报87.66%，较上周上涨了0.93%；聚乙烯产量总计报51.17万吨，较上周增加0.19%；其中LLDPE产量报22.17万吨，较上周减少3.10%；LDPE产量报6.48万吨，较上周增加0.83%；HDPE产量报22.53万吨，较上周增加3.45%。本周产量小幅回升。下周检修装置无新增计划，预计供应压力小幅增加。本周中国聚乙烯下游制品平均开工率较上周期下跌0.51%。其中农膜整体开工率较上周期下跌0.04%；PE管材开工率较上周期下跌2.93%；PE包装膜开工率较上周期上涨0.11%；PE中空开工率较上周上涨0.06%；PE注塑开工率较上周期下跌1.19%；PE拉丝开工率较上周期上涨0.22%。周内部分地区仍受公共卫生事件延续影响，下游开工有所下滑。下周包装膜膜企部分订单积累较少叠加临近春节工厂或提前陆续放假，节前备货接近尾声，预计需求较弱。截至2023年1月4日，我国聚乙烯生产企业样本库存报38.07万吨，较上期涨2.04万吨，环比上涨5.66%，库存趋势由跌转涨，本周月底月初，生产企业多停销结算，开单减少，生产企业库存积累。下周临近春节假期，下游工厂节前备货陆续结束叠加计划停车装置较少，预计库存维持涨势。油制线型利润报-233元/吨，+411元；煤制线性利润报-1913元/吨，-70元。显示煤制线性利润仍处于亏损状态，给聚乙烯在一定程度上带来成本支撑。
- ◆ 下周来看，目前市场对于经济衰退的忧虑加剧叠加美国疲软的经济数据消磨了市场信心，预计下周原油成本端价格下探为主，成本端支撑减弱。供应端来看，下周检修装置无新增计划，预计供应压力小幅增加。需求面来看，下周包装膜膜企部分订单积累较少叠加临近春节工厂或提前陆续放假，节前备货接近尾声，预计需求较弱。供需矛盾仍存，预计下周聚乙烯偏弱震荡运行。

图1、聚乙烯前二十名持仓



对比解读:

截至2023-01-05,期货前20名持仓:买单量:聚乙烯报499081手,环比下跌1.76%  
期货前20名持仓:卖单量:聚乙烯报518219手,环比下跌0.58%  
期货前20名持仓:净买单量:聚乙烯报-19138手,环比下跌44.68%

来源: 同花顺 瑞达期货研究院

图2、品种价差走势图



对比解读:

截至2023-01-05,LLDPE1-5合约报26,环比上涨181.25%

来源: 瑞达期货研究院

图3、聚乙烯主力合约价格走势



对比解读:

截至2023-01-05,期货收盘价(活跃:成交量):线型低密度聚乙烯(LLDPE)报8008元/吨,环比下跌0.78%

来源: wind 瑞达期货研究院

图4、聚乙烯仓单走势



对比解读:

截至2023-01-05,仓单数量:聚乙烯(LLDPE):合计报1912手,环比下跌0.00%

来源: wind 瑞达期货研究院

图5、LLDPE CFR中国价格走势



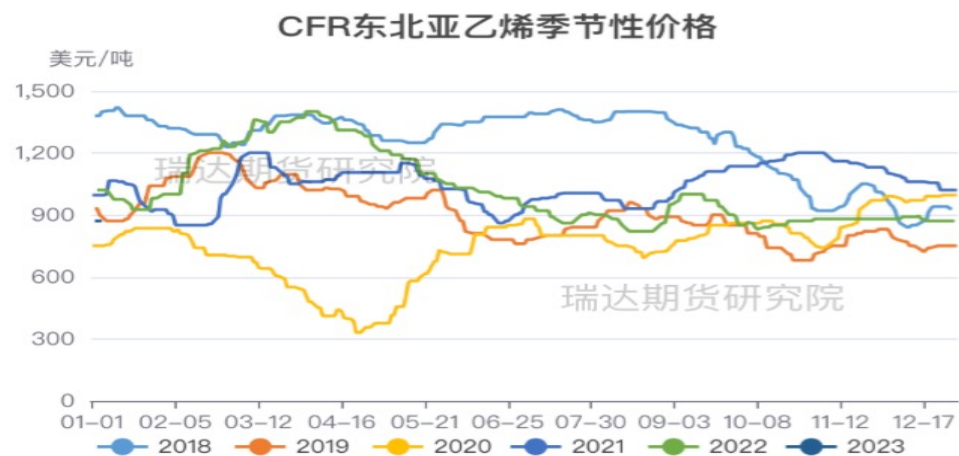
来源：wind 瑞达期货研究院

图6、华东LLDPE季节性走势



来源：wind 瑞达期货研究院

图7、亚洲乙烯价格走势

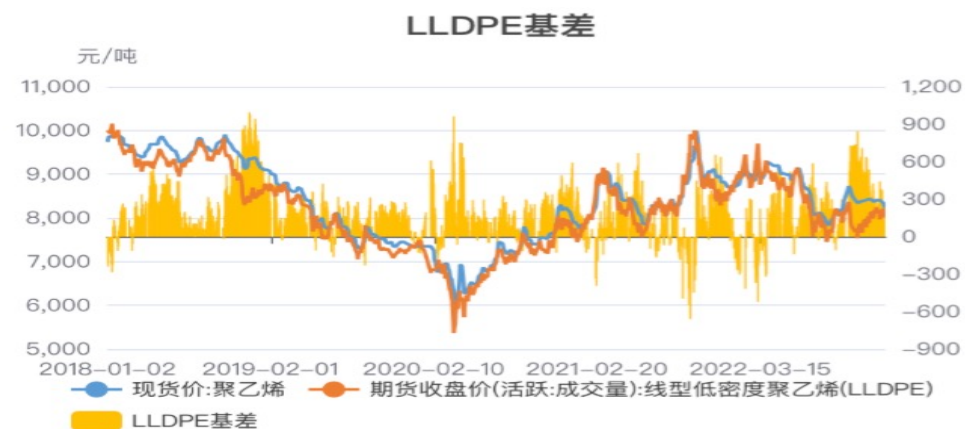


对比解读:

截至2023-01-05,国际市场价:乙烯:CFR东北亚:中间价报871美元/吨,环比下跌0.00%

来源:wind 瑞达期货研究院

图8、线性基差走势

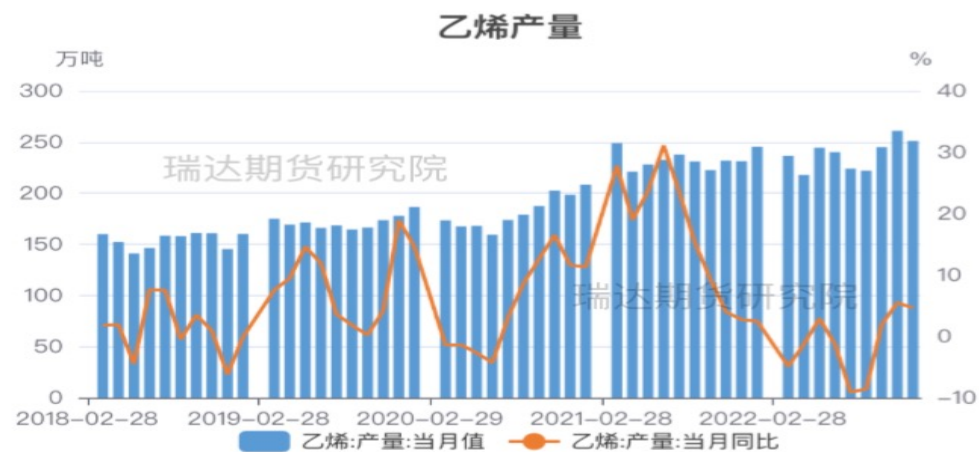


对比解读:

截至2023-01-05,现货价:聚乙烯报8218.57元/吨,环比下跌1.15%期货收盘价(活跃:成交量):线型低密度聚乙烯(LLDPE)报8008元/吨,环比下跌0.78%LLDPE基差报210.57,环比下跌13.45%

来源:wind 瑞达期货研究院

图9、乙烯产量走势

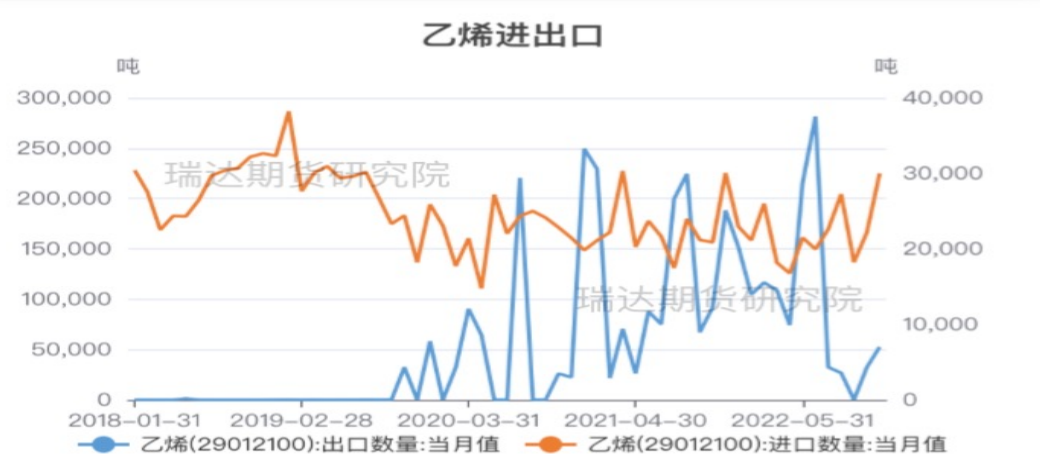


对比解读：

截至2022-11-30, 乙烯:产量:当月值报251万吨, 环比下跌3.83% 乙烯:产量:当月同比报4.6%, 环比下跌16.36%

来源：wind 瑞达期货研究院

图10、乙烯进出口量



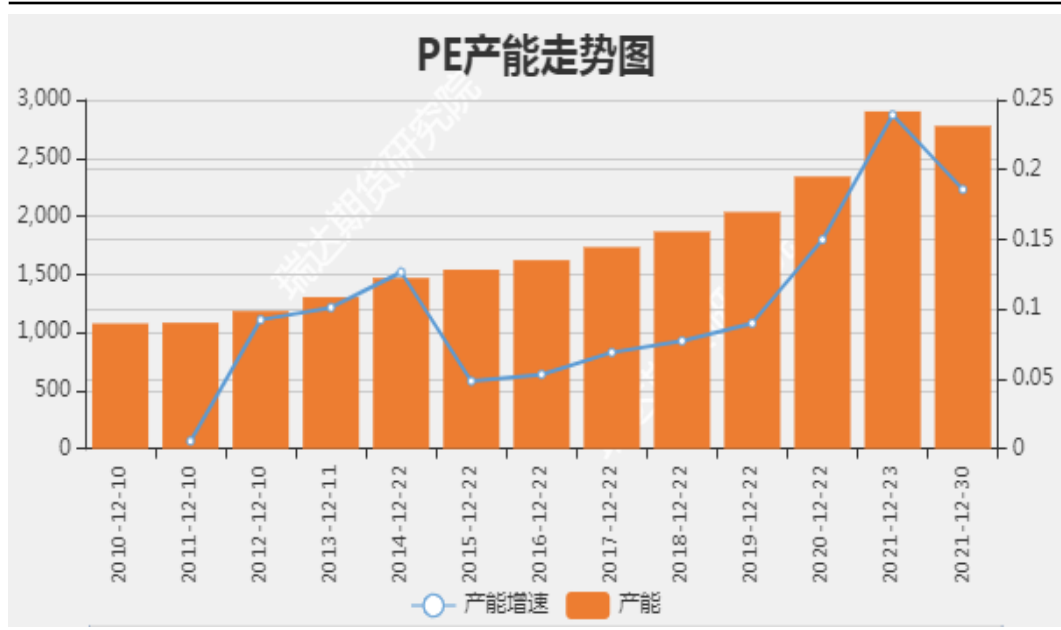
对比解读：

截至2022-11-30, 乙烯(29012100):出口数量:当月值报7010.681吨, 环比上涨62.85% 乙烯(29012100):进口数量:当月值报224961.385吨, 环比上涨35.37%

来源：wind 瑞达期货研究院

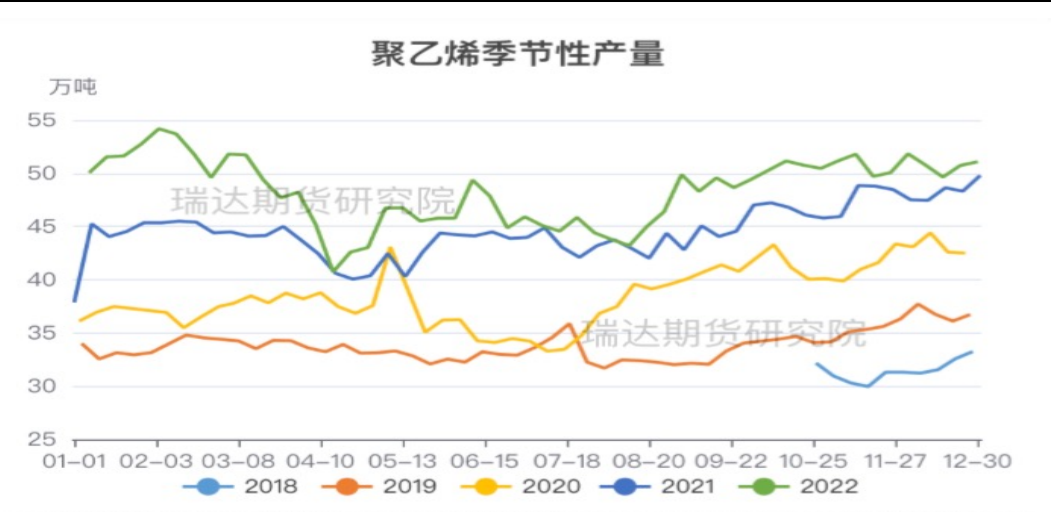


图11、聚乙烯产能



来源：wind 瑞达期货研究院

图12、聚乙烯产量

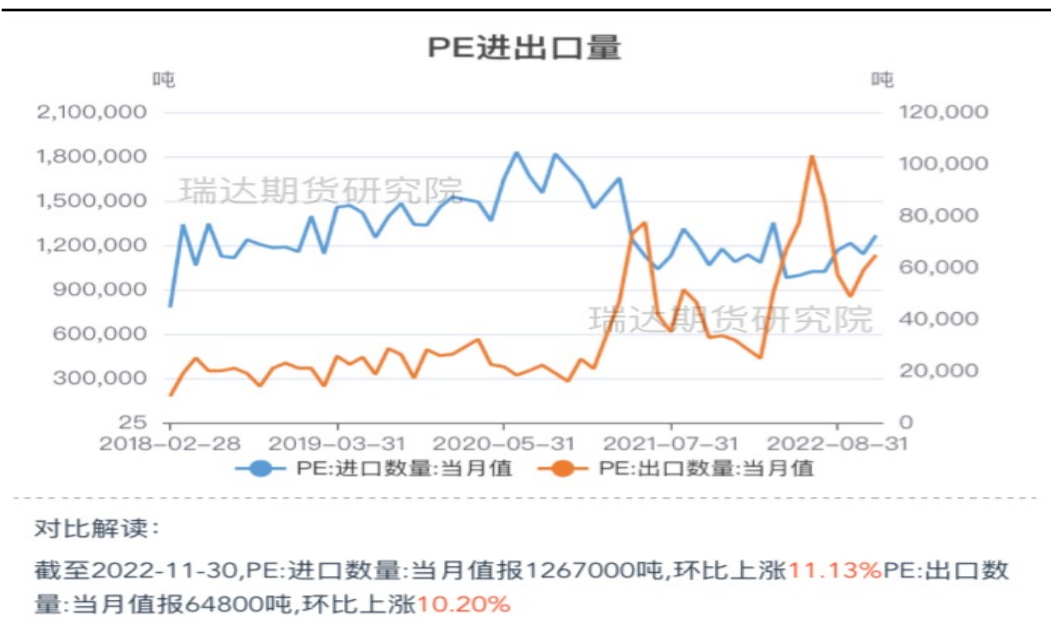


对比解读：

截至2022-12-30,产量:聚乙烯:总计报51.08万吨,环比上涨0.69%

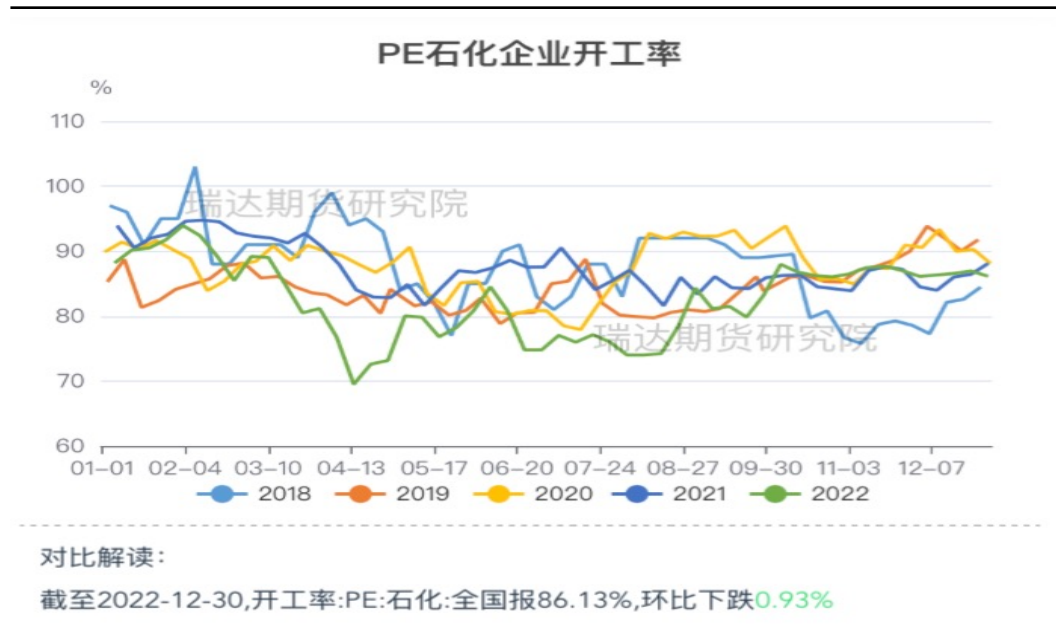
来源：wind 瑞达期货研究院

图13、聚乙烯进出口量



来源：wind 瑞达期货研究院

图14、聚乙烯工厂开工率



来源：wind 瑞达期货研究院

图15、聚乙烯生产成本

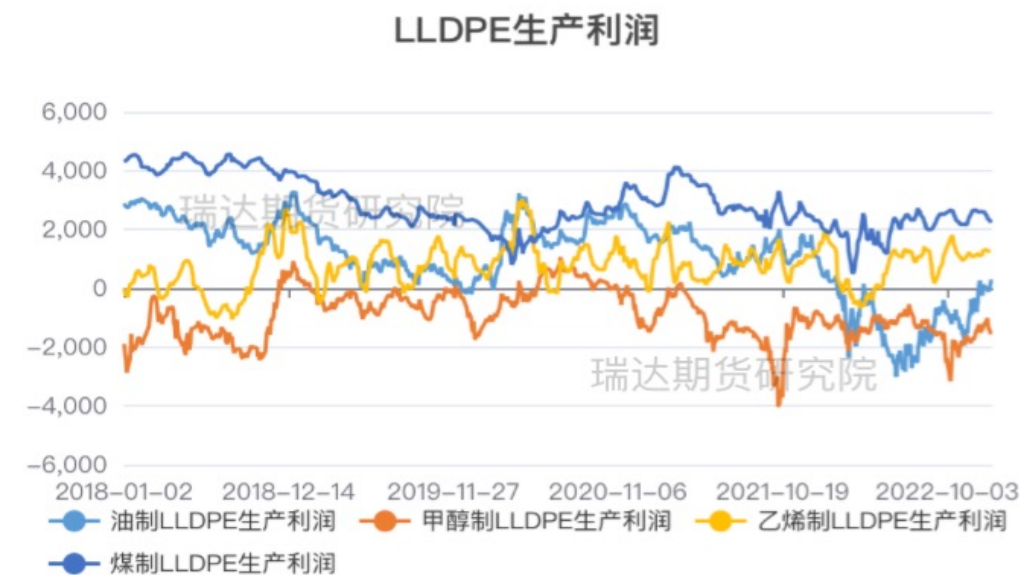


对比解读：

截至2023-01-05,油制LLDPE生产成本报,环比下跌0.00%甲醇制LLDPE生产成本报,环比下跌0.00%乙烯制LLDPE生产成本报,环比下跌0.00%煤制LLDPE生产成本报,环比下跌0.00%

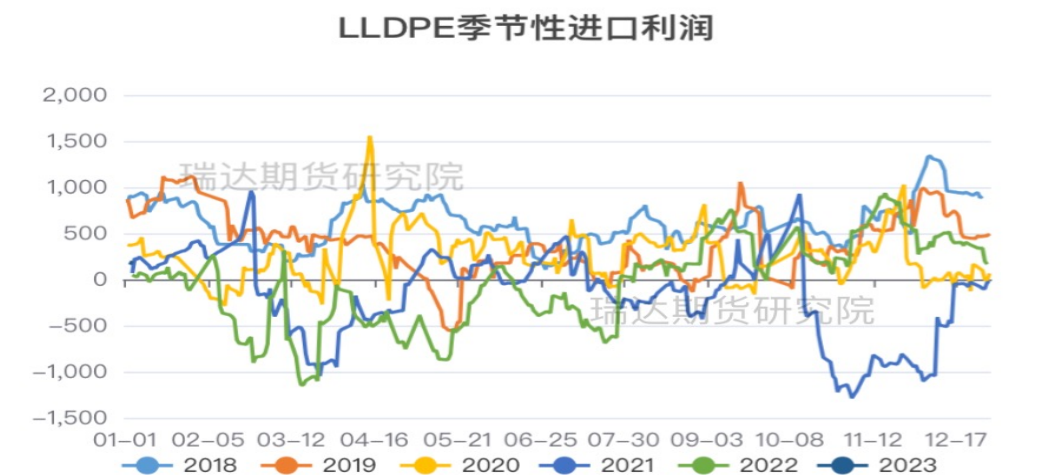
来源：wind 瑞达期货研究院

图16、聚乙烯生产利润



来源：wind 瑞达期货研究院

图19、聚乙烯进口成本利润



对比解读:

截至2023-01-05,华东LLDPEF进口利润报,环比下跌0.00%

来源: wind 瑞达期货研究院

图20、聚乙烯下游产品价格



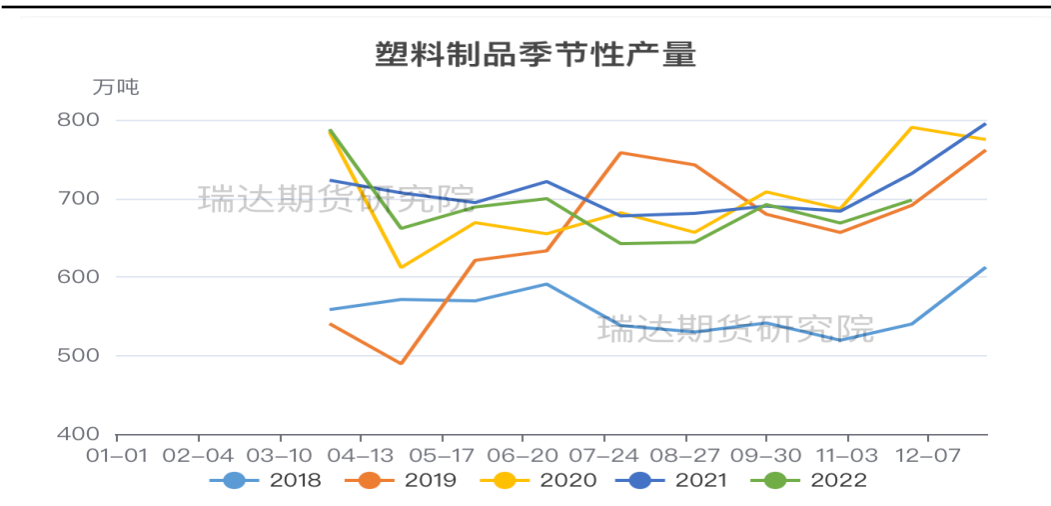
对比解读:

截至2023-01-05,市场价:农膜(地膜):山东市场:主流价报8600元/吨,环比下跌0.00% 市场价:农膜(白膜):山东市场:主流价报8900元/吨,环比下跌0.00% 市场价:农膜(双防膜):山东市场:主流价报9900元/吨,环比下跌0.00% 出厂价:PE管材(2300XM,交联管):中石化华北:燕山石化报9200元/吨,环比下跌0.00% 市场价:聚乙烯(线性薄膜):华北报元/吨,环比下跌0.00%

来源: wind 瑞达期货研究院



图25、塑料制品产量

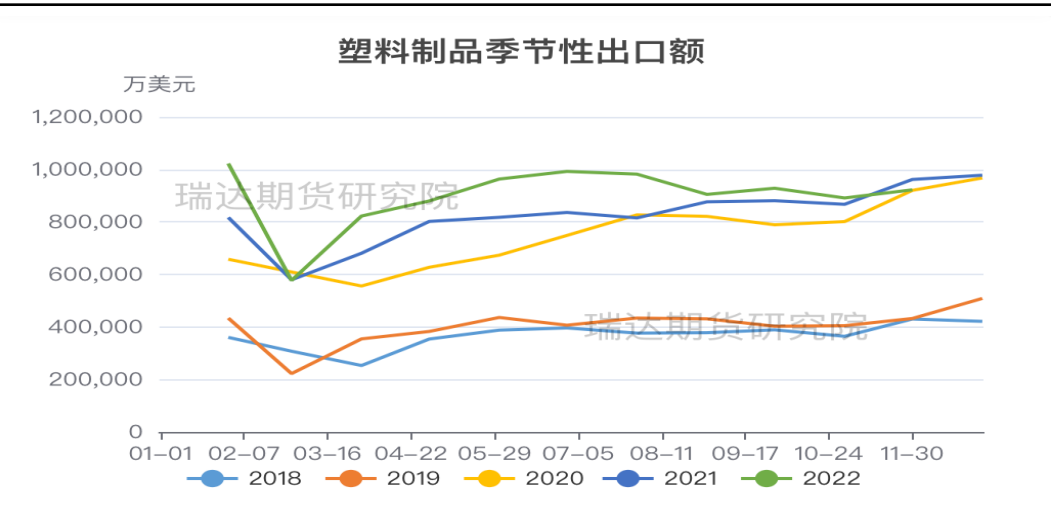


对比解读:

截至2022-11-30,塑料制品:产量:当月值报697.8万吨,环比上涨4.38%

来源:wind 瑞达期货研究院

图26、塑料制品出口额



对比解读:

截至2022-11-30,塑料制品:出口金额:当月值报922200万美元,环比上涨3.47%

来源:wind 瑞达期货研究院

图27、期权历史波动率



对比解读:

截至2023-01-05,历史波动率:60日:聚乙烯报18.1423%,环比下跌0.23%历史波动率:20日:聚乙烯报18.3924%,环比下跌1.42%历史波动率:40日:聚乙烯报17.9178%,环比上涨0.24%

来源: wind 瑞达期货研究院

图28、隐含波动率



对比解读:

截至2023-01-05,平值看涨期权隐含波动率:聚乙烯报18.7%,环比上涨3.09%平值看跌期权隐含波动率:聚乙烯报18.69%,环比上涨3.03%

来源: wind 瑞达期货研究院

## 免责声明

本报告中的信息均来源于公开可获得资料，瑞达期货股份有限公司力求准确可靠，但对这些信息的准确性及完整性不做任何保证，据此投资，责任自负。本报告不构成个人投资建议，客户应考虑本报告中的任何意见或建议是否符合其特定状况。本报告版权仅为我公司所有，未经书面许可，任何机构和个人不得以任何形式翻版、复制和发布。如引用、刊发，需注明出处为瑞达期货股份有限公司研究院，且不得对本报告进行有悖原意的引用、删节和修改。

### 瑞达期货研究院简介

瑞达期货股份有限公司创建于1993年，目前在全国设立40多家分支机构，覆盖全国主要经济地区，是国内大型全牌照期货公司之一，是目前国内拥有分支机构多、运行规范、管理先进的专业期货经营机构。2012年12月完成股份制改制工作，并于2019年9月5日成功在深圳证券交易所挂牌上市，成为深交所期货第一股、是第二家登陆A股的期货上市公司。

研究院拥有完善的报告体系，除针对客户的个性化需要提供的投资报告和套利、套保操作方案外，还有晨会纪要、品种日评、周报、月报等策略分析报告。研究院现有特色产品有短信通、套利通、市场资金追踪、持仓分析系统、投顾策略、交易诊断系统、数据管理系统以及金尝发服务体系专供策略产品等。在创新业务方面，积极参与创新业务的前期产品研究，为创新业务培养大量专业人员，成为公司的信息数据中心、产品策略中心和人才储备中心。

瑞达期货研究院将继续往开来，向更深更广的投资领域推进，为客户的期货投资奉上贴心、专业、高效的优质服务。