

M  
A  
R  
K  
E  
T  
  
R  
E  
S  
E  
A  
R  
C  
H  
  
R  
E  
P  
O  
R  
T

# 市场研报



瑞达期货  
RUIDA FUTURES



金尝发



瑞达期货研究院

化工组 PP期货周报

联系方式：研究院微信号或者小组微信号



关注瑞达研究院微信公众号

Follow us on WeChat

## 苯乙烯

### 一、核心要点

#### 1、周度数据

观察角度	名称	上一周	本周	涨跌
期货 EB2204	收盘（元/吨）	9699	9977	278
	持仓（手）	115459	146700	31241
	前 20 名净持仓	-7385	-10567	-3182
现货	华东市场	9710	9975	265
	基差（元/桶）	11	-2	-13

#### 2、多空因素分析

利多因素	利空因素
原油走势强劲	需求恢复不足
原料价格高位	

周度观点策略总结:

基本面:

国内苯乙烯工厂平均开工 74.48%，较上周降 0.29%，周产量约在 26.05 万吨。周内国内苯乙烯装置并未有明显变化。下周浙江石化一条 60 万吨的装置及上海赛科 65 万吨的装置有检修后重启的计划，预计市场供应将有所上升。本周苯乙烯下游三大行业的需求总体有所回升。主要是 ABS 行业的开工率上升，但库存减少。而 EPS/PS 行业开工率与库存双双减少，显示需求相对平稳。ABS 行业开工 97%，较上周上升 1.88%。本周山东海江开工负荷提升，导致整体开工率上涨。国内 ABS 成品库存量 18.1 万吨，环比减 0.2 万吨，减幅 1.09%。EPS 周度行业行业开工率约 52.54%，环比降幅 2.81%。国内 EPS 样本企业库存约 2.47 万吨，环比减少 0.37 万吨，减幅 13.03%。PS 行业行业开工率 73.51%，较上周-4.34%，同比+3.85%。国内 PS 成品库存小幅减少，当前库存量 9.06 万吨，较上周-1.41%。据不完全统计，截至 3 月 21 日，苯乙烯江苏社会库存目前总库存量 13.55 万吨，较上期降 2.25 万吨。商品量库存在 11.35 万吨，环比降 1.35 万吨。华南苯乙烯主流库区目前总库存量在 2.97 万吨，较上周减少 1.15 万吨；商品量库存在 1.7 万吨，较上周减少 1.1 万吨。截至 3 月 17 日，国内苯乙烯工厂库存在 14.23 万吨左右，环比增加 0.9 万吨，增幅 6.71%。预计下周苯乙烯的社会库存将基本平稳。

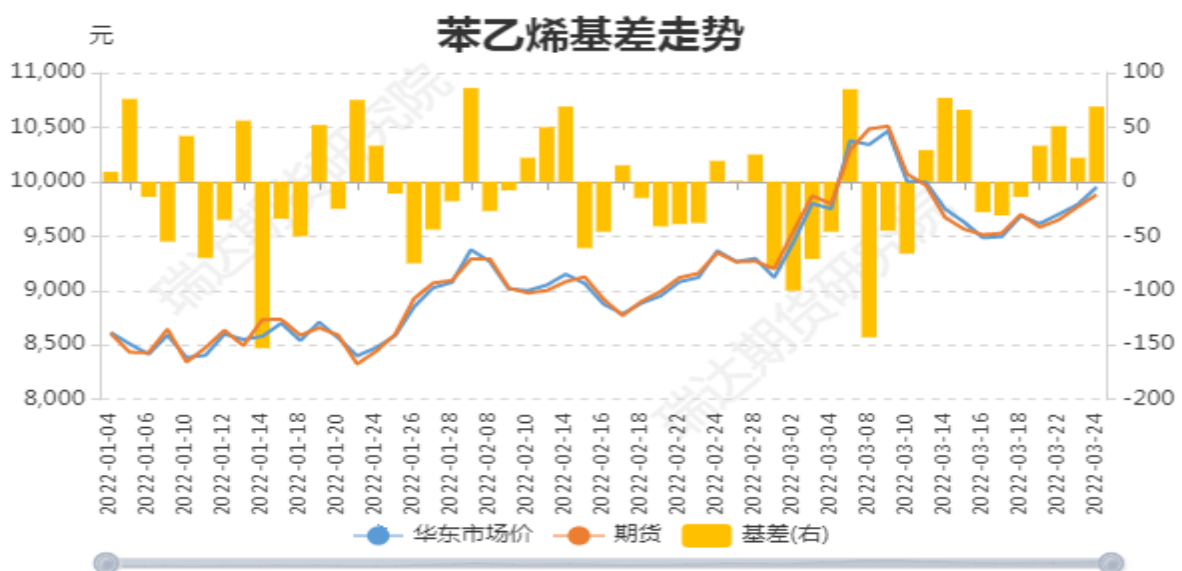
技术上,

本周 EB2205 合约震荡走高，成交量明显上升，持仓量也大幅增加（主力合约移仓）。形态上看，均线系统多头排列并向上发散对苯乙烯形成有力的支撑，多头格局并未改变。技术指标 DIFF/DEA 震荡上行，MACD 红柱伸长，显示多方仍占据优势。KDJ 指标则有高位背离且死叉向下的迹象，显示短期或有调整。操作上，投资者手中多单可以设好止盈，谨慎持有。

二、周度市场数据

1、本周聚丙烯价格稳中有涨

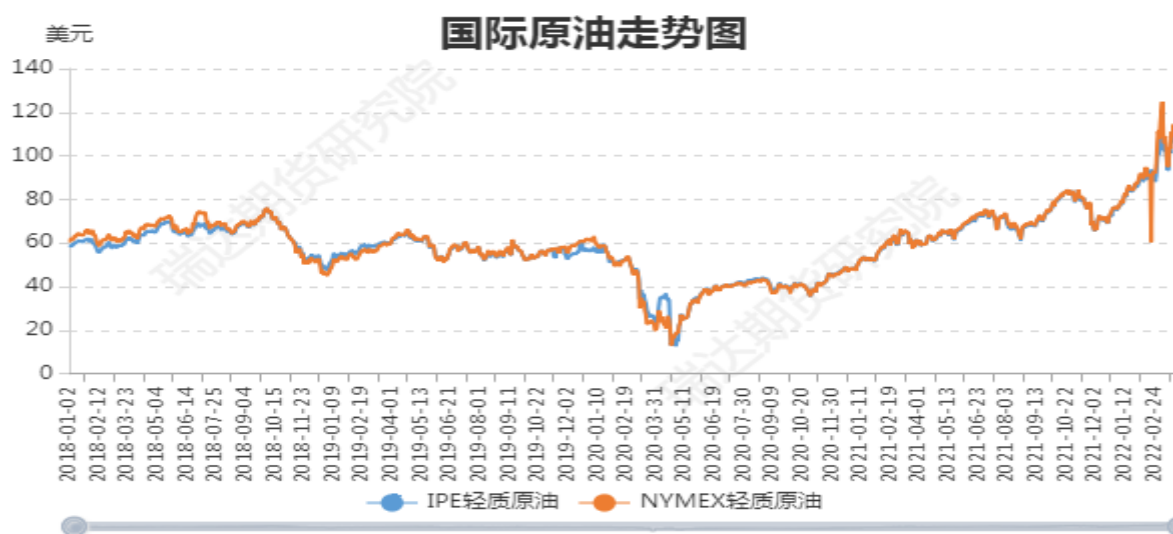
图1：聚苯乙烯期现走势



对比解读：本周2022-03-24,基差:69.0,较上周2022-03-18,基差:-14.0,增加83.0,增幅-592.8571%。本月2022-03-24,基差:69.0,较上月2022-02-28,基差:25.0,增加44.0,增幅176.0%。

数据来源：Wind

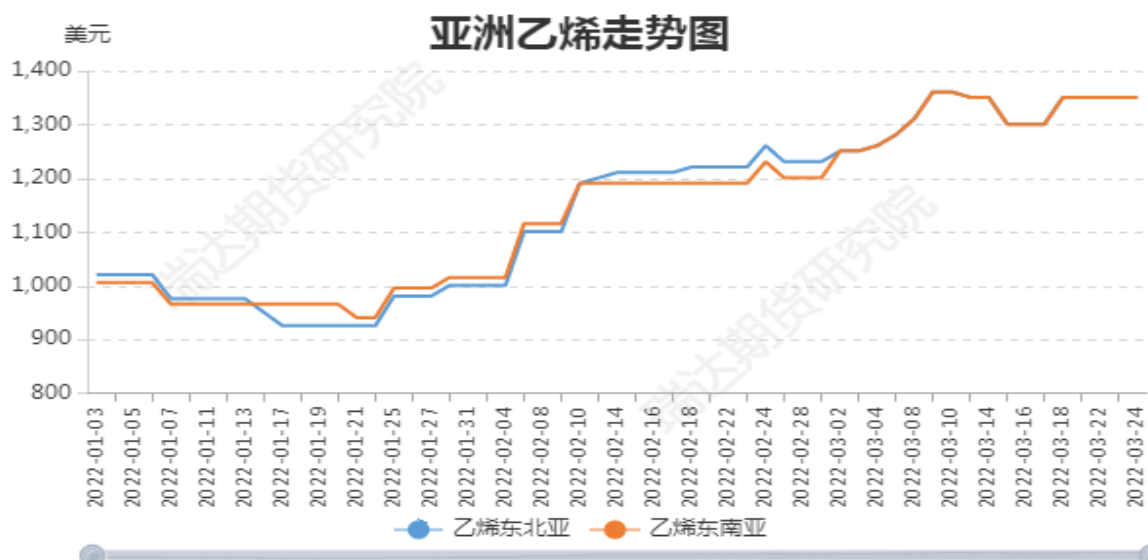
图2：原油走势



对比解读：本周2022-03-24,IPE轻质原油:108.47,较上周2022-03-18,IPE轻质原油:101.33,增加7.14,增幅7.0463%。本周2022-03-24,NYMEX轻质原油:111.27,较上周2022-03-18,NYMEX轻质原油:103.28,增加7.99,增幅7.7363%。当前2022-03-24,NYMEX轻质原油:111.27,较去年同期2021-03-24,NYMEX轻质原油:60.86,增加50.41,增幅82.8294%。

来源：Wind

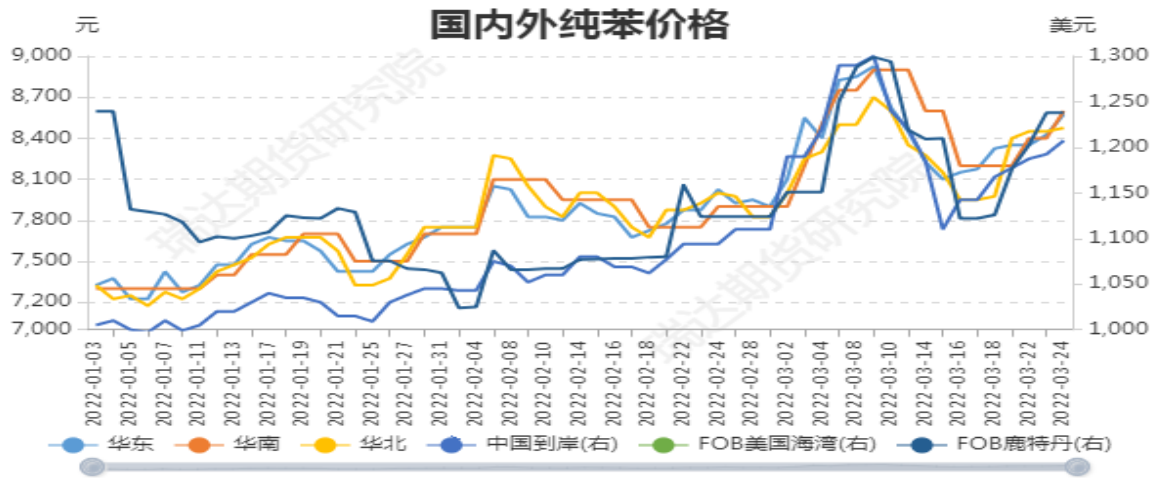
图3：亚洲乙烯价格



对比解读：本周2022-03-24,乙烯东北亚:1351.0,较上周2022-03-18,乙烯东北亚:1351.0,增加0.0,增幅0.0%。本周2022-03-24,乙烯东南亚:1351.0,较上周2022-03-18,乙烯东南亚:1351.0,增加0.0,增幅0.0%。当前2022-03-24,乙烯东南亚:1351.0,较去年同期2021-03-24,乙烯东南亚:996.0,增加355.0,增幅35.6426%。

来源：Wind

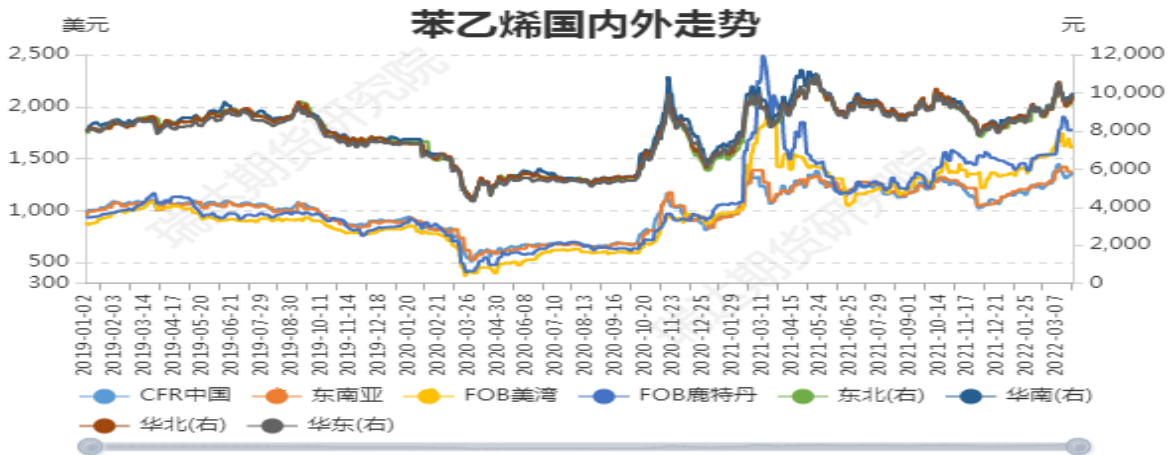
图4：国内外纯苯价格



对比解读：本周2022-03-24,华东:8575.0,较上周2022-03-18,华东:8325.0,增加250.0,增幅3.003%。本周2022-03-24,华南:8600.0,较上周2022-03-18,华南:8200.0,增加400.0,增幅4.878%。本周2022-03-24,华北:8475.0,较上周2022-03-18,华北:7975.0,增加500.0,增幅6.2696%。本周2022-03-24,中国到岸:1207.5,较上周2022-03-18,中国到岸:1167.5,增加40.0,增幅3.4261%。本周2022-03-24,FOB美国海湾:413.0,较上周2022-03-18,FOB美国海湾:394.5,增加18.5,增幅4.6895%。本周2022-03-24,FOB鹿特丹:1238.0,较上周2022-03-18,FOB鹿特丹:1126.0,增加112.0,增幅9.9467%。

数据来源：Wind

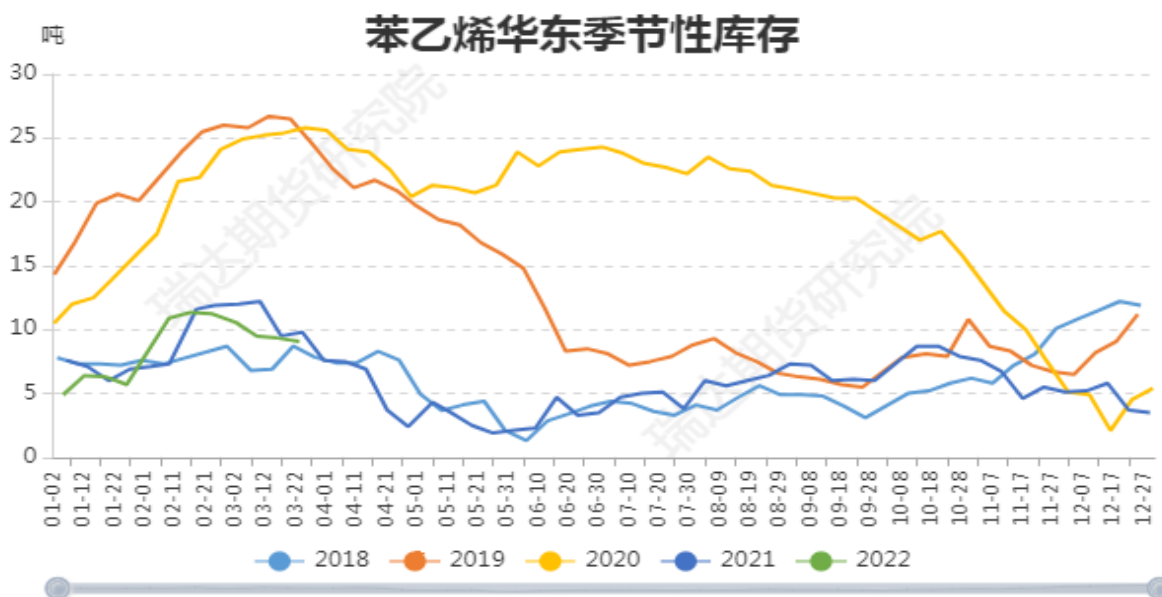
图6：国内外苯乙烯价格



对比解读：本周2022-03-24,CFR中国:1365.0,较上周2022-03-18,CFR中国:1341.0,增加24.0,增幅1.7897%。本周2022-03-24,东南亚:1371.0,较上周2022-03-18,东南亚:1371.0,增加0.0,增幅0.0%。本周2022-03-24,FOB美湾:1626.02,较上周2022-03-18,FOB美湾:1656.82,减少30.8,减幅1.859%。本周2022-03-24,FOB鹿特丹:1773.5,较上周2022-03-18,FOB鹿特丹:1776.5,减少3.0,减幅0.1689%。本周2022-03-24,东北:9775.0,较上周2022-03-18,东北:9350.0,增加425.0,增幅4.5455%。本周2022-03-24,华北:9825.0,较上周2022-03-18,华北:9500.0,增加325.0,增幅3.4211%。本周2022-03-24,华南:10000.0,较上周2022-03-18,华南:9775.0,增加225.0,增幅2.3018%。本周2022-03-24,华东:9950.0,较上周2022-03-18,华东:9685.0,增加265.0,增幅2.7362%。

来源：Wind

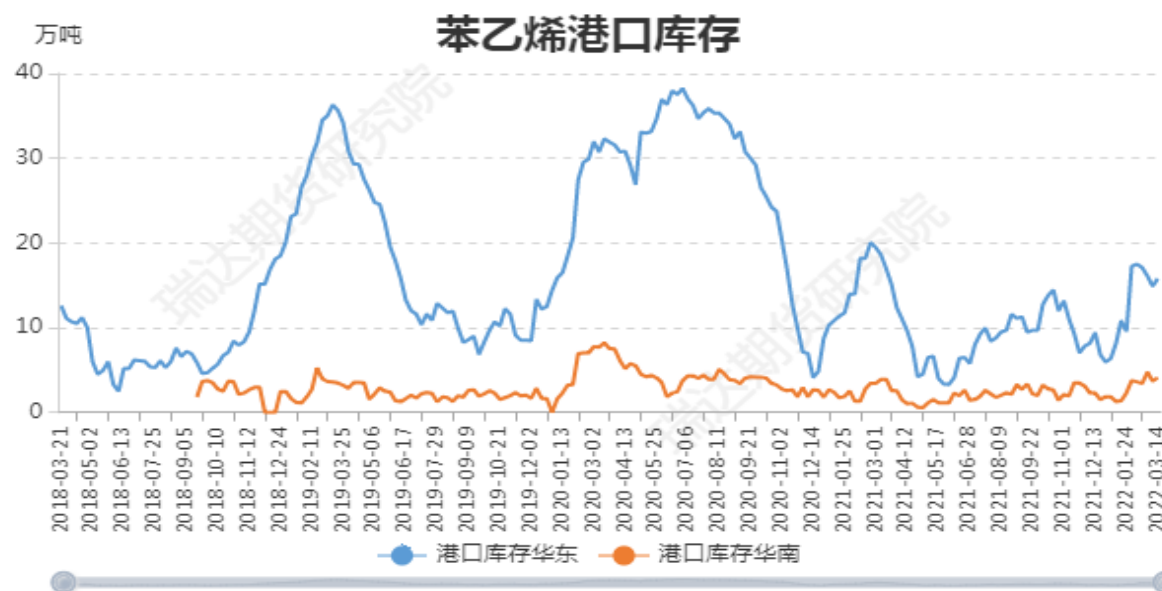
图7：苯乙烯华东社会库存



**对比解读：**本周2022-03-23,华东库存:9.06,较上周2022-03-16,华东库存:9.33,减少0.27,减幅2.8939%。  
**当前2022-03-23,华东库存:9.06,较去年同期2021-03-24,华东库存:9.8,减少0.74,减幅7.551%。**

数据来源：Wind

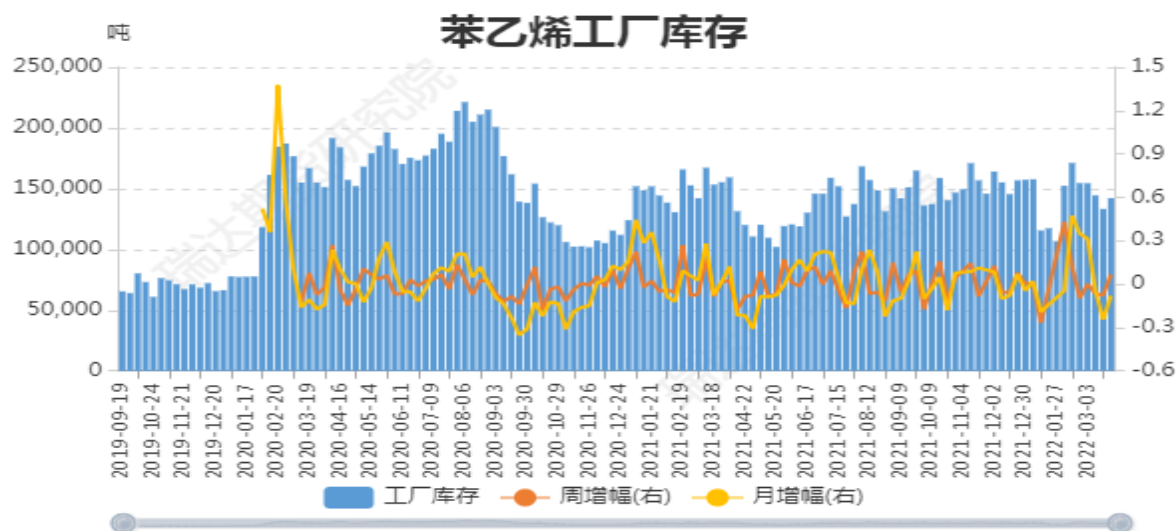
图8：苯乙烯主要港口库存



**对比解读：**本周2022-03-14,港口库存华东:15.8,较上周2022-03-07,港口库存华东:14.9,增加0.9,增幅6.0403%。本周2022-03-14,港口库存华南:4.12,较上周2022-03-07,港口库存华南:3.7,增加0.42,增幅11.3514%。

数据来源：Wind

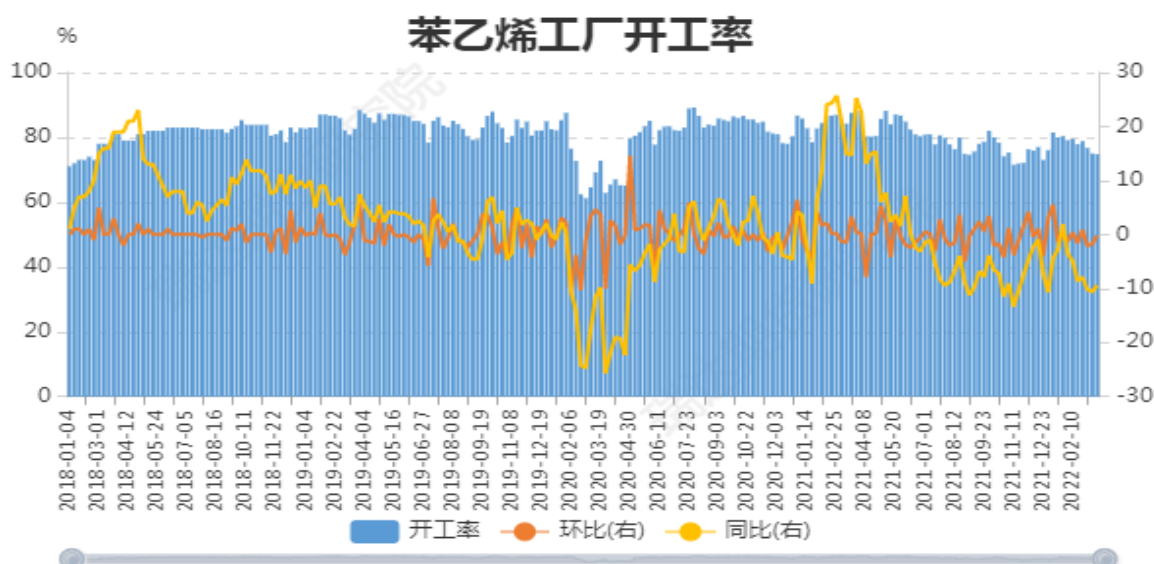
图9：苯乙烯工厂库存



对比解读：本周2022-03-24,工厂库存:142260.0,较上周2022-03-17,工厂库存:133320.0,增加8940.0,增幅6.7057%。本月2022-03-24,工厂库存:142260.0,较上月2022-02-24,工厂库存:154558.0,减少12298.0,减幅7.9569%。当前2022-03-24,工厂库存:142260.0,较去年同期2021-03-25,工厂库存:155301.0,减少13041.0,减幅8.3972%。

数据来源：Wind

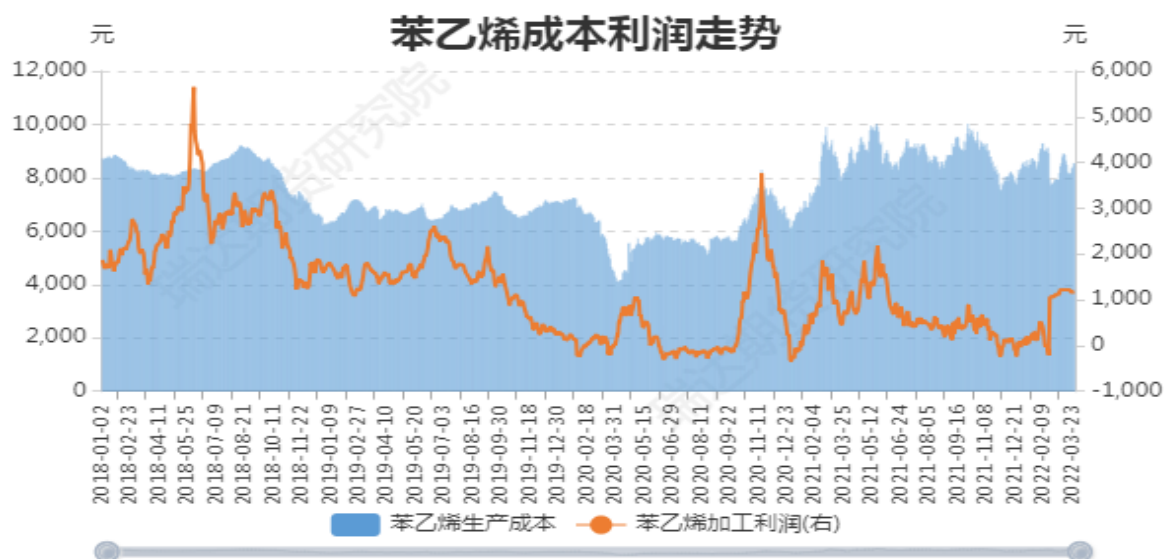
图10：国内苯乙烯开工率



对比解读：本周2022-03-17,开工率:74.8,较上周2022-03-10,开工率:75.0,减少0.2,减幅0.2667%。本月2022-03-17,开工率:74.8,较上月2022-02-24,开工率:78.8,减少4.0,减幅5.0761%。当前2022-03-17,开工率:74.8,较去年同期2021-03-18,开工率:87.5,减少12.7,减幅14.5143%。

数据来源：Wind

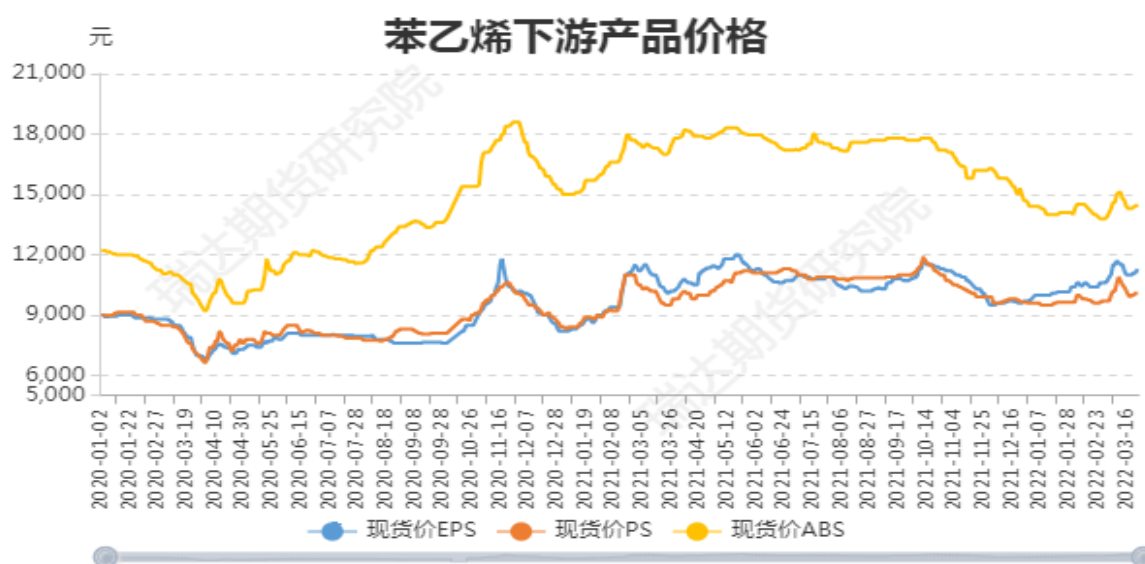
图 11: 苯乙烯生产成本利润



**对比解读:** 本周2022-03-25,苯乙烯加工利润:1169.33,较上周2022-03-18,苯乙烯加工利润:1218.27,减少8.94,减幅4.0172%。本月2022-03-25,苯乙烯加工利润:1169.33,较上月2022-02-28,苯乙烯加工利润:1116.0,增加53.33,增幅4.7787%。

数据来源: Wind

图 13: 苯乙烯下游产品价格



**对比解读:** 本周2022-03-24,现货价EPS:11300.0,较上周2022-03-18,现货价EPS:11000.0,增加300.0,增幅2.7273%。本周2022-03-24,现货价PS:10100.0,较上周2022-03-18,现货价PS:9900.0,增加200.0,增幅2.0202%。本周2022-03-24,现货价ABS:14500.0,较上周2022-03-18,现货价ABS:14300.0,增加200.0,增幅1.3986%。

数据来源: Wind



## 免责声明

本报告中的信息均来源于公开可获得资料，瑞达期货股份有限公司力求准确可靠，但对这些信息的准确性及完整性不做任何保证，据此投资，责任自负。本报告不构成个人投资建议，客户应考虑本报告中的任何意见或建议是否符合其特定状况。本报告版权仅为我公司所有，未经书面许可，任何机构和个人不得以任何形式翻版、复制和发布。如引用、刊发，需注明出处为瑞达期货股份有限公司研究院，且不得对本报告进行有悖原意的引用、删节和修改。

