

M
A
R
K
E
T

R
E
S
E
A
R
C
H

R
E
P
O
R
T

市场研报



瑞达期货
RUIDA FUTURES



金尝发



瑞达期货研究院

化工组 PP期货周报

联系方式：研究院微信号或者小组微信号



关注瑞达研究院微信公众号

Follow us on WeChat

聚丙烯

一、核心要点

1、周度数据

| 观察角度 | 名称 | 上一周 | 本周 | 涨跌 |
|--------------|-----------|--------|--------|-------|
| 期货 PP2205 | 收盘（元/吨） | 8143 | 8370 | 268 |
| | 持仓（手） | 293357 | 333034 | 14926 |
| | 前 20 名净持仓 | -25720 | -26441 | -721 |
| 现货 | 华东三圆 T30 | 8300 | 8400 | +100 |
| | 基差（元/桶） | 598 | 30 | -568 |

2、多空因素分析

| 利多因素 | 利空因素 |
|--------|------|
| 社会库存低位 | 需求不足 |
| 电价改革 | |
| | |

周度观点策略总结:

基本面: 本周聚丙烯平均开工率环比下降 0.66%至 86.42%, 中石化开工率环比上升 0.43%至 94.68%, 国内聚丙烯产量 57.37 万吨, 较上周的 56.23 万吨增加 1.14 万吨, 涨幅 2.03%。相较于去年同期的 56.49 万吨增加 0.88 万吨, 涨幅 1.56%。下周大唐多伦 46 万吨/年有开车计划计划, 暂无检修计划, 预计下周开工率上升。本周国内聚丙烯下游行业平均开工率小涨至 54.10%, 较去年同期低 3.00%。其中塑编 49.00%, 0.00%; 注塑 59.00%, 0.00%; BOPP61.44%, +0.38%; PP 管材 42.70%, -1.00%; 胶带母卷 51.45%, -0.41%; PP 无纺布 53.00%, 0.00%; CPP65.00%, -1.88%。截至 1 月 5 日, 本周 PP 总库存小幅减少, 环比上周下降 0.66%。其中上游生产企业 PP 总库存略有增加, 环比上周增加 1.16%。其中两油企业 PP 库存环比上周下降 8.00%; 非两油企业 PP 库存环比上周增加 15.52%。国内贸易商库存较上周减少 7.68%, 较上月减少 1.03%, 较去年增加 27.82%。

技术上, 本周 PP2205 合约震荡走高, 成交量大幅减少, 持仓量则明显增加。形态上看, 5 周均线拐头向上对价格形成一定的支撑。技术技术指标 DIFF 继续小幅回落, 但 DEA 低位走平, MACD 绿柱有所收缩, 显示空方力量有所减弱, KDJ 指标也在低位金叉向上, 显示短期多方力量略有增加。操作上, 建议投资者手中多单可以设好止盈, 谨慎持有。

二、周度市场数据

1、本周聚丙烯价格稳中有涨

图1: 聚丙烯期现走势



对比解读: 本周2022-01-06, 市场价PP:8600.0, 较上周2021-12-31, 市场价PP:8600.0, 增加0.0, 增幅0.0%。
 本周2022-01-06, PP收盘价:8281.0, 较上周2021-12-31, PP收盘价:8143.0, 增加138.0, 增幅1.6947%。

数据来源: Wind

图2：聚丙烯亚洲价格走势



对比解读：本周2022-01-06,CFR远东PP:1094.0,较上周2021-12-31,CFR远东PP:1094.0,增加0.0,增幅0.0%。本周2022-01-06,CFR东南亚PP:1219.0,较上周2021-12-31,CFR东南亚PP:1209.0,增加10.0,增幅0.8271%。

数据来源：Wind

图3：聚丙烯基差



对比解读：本周2022-01-06,基差:319.0,较上周2021-12-31,基差:457.0,减少138.0,减幅30.1969%。本月2022-01-06,基差:319.0,较上月2021-12-31,基差:457.0,减少138.0,减幅30.1969%。

数据来源：Wind

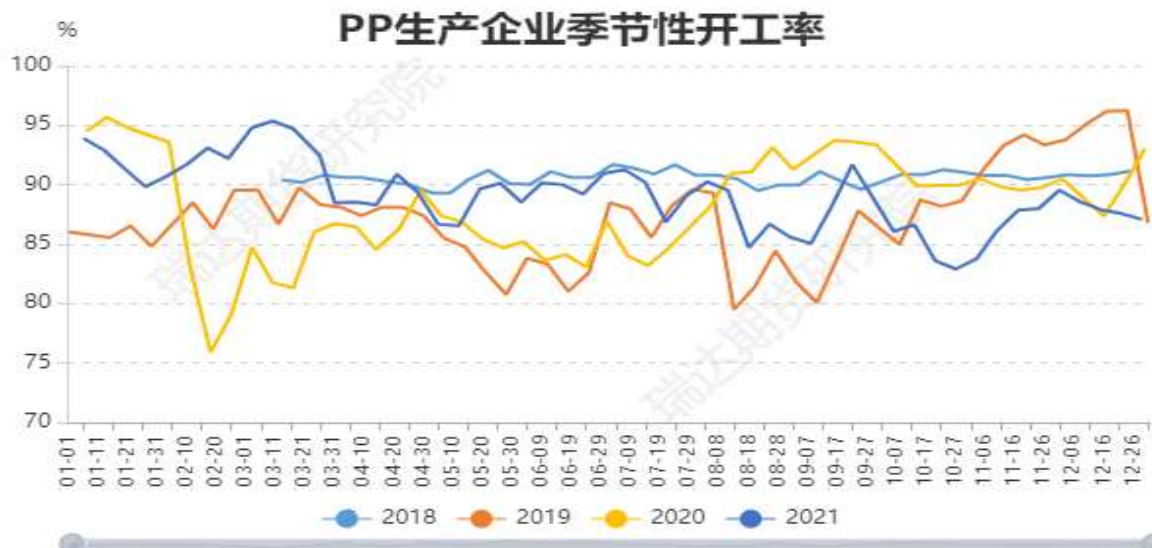
图4：聚丙烯仓单走势



对比解读：本周2022-01-06,仓单:4161.0,较上周2021-12-31,仓单:4344.0,减少183.0,减幅4.2127%。本月2022-01-06,仓单:4161.0,较上月2021-12-31,仓单:4344.0,减少183.0,减幅4.2127%。

数据来源：Wind

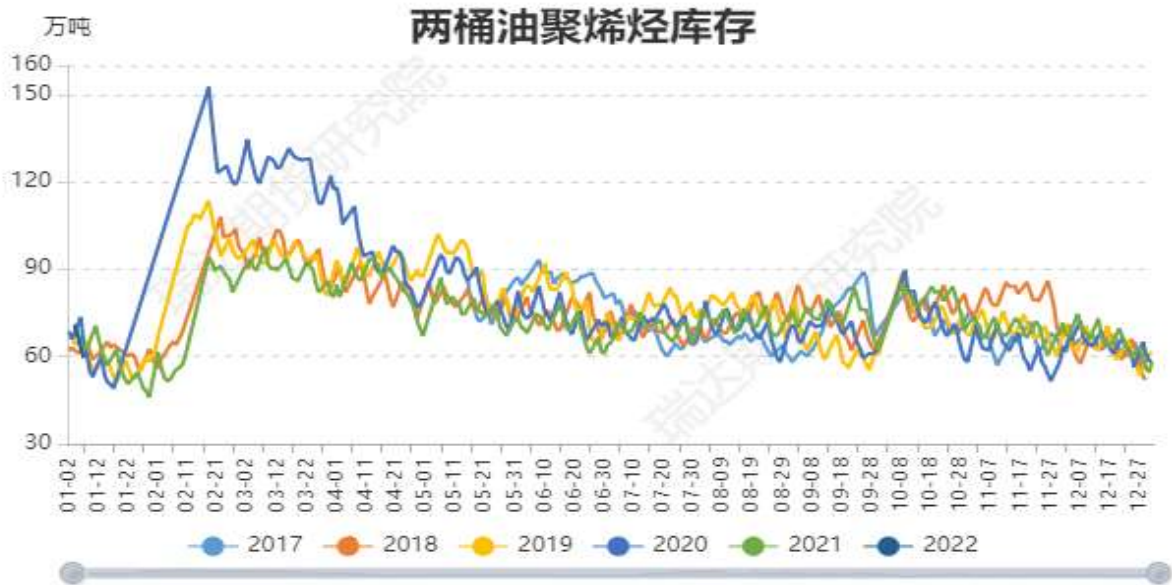
图5：国内聚丙烯开工率



对比解读：本周2021-12-29,开工率:聚丙烯:石化企业:87.08PP,较上周2021-12-22,开工率:聚丙烯:石化企业:87.56PP,减少0.48PP,减幅0.5482%。本月2021-12-29,开工率:聚丙烯:石化企业:87.08PP,较上月2021-11-24,开工率:聚丙烯:石化企业:87.99PP,减少0.91PP,减幅1.0342%。

来源：Wind

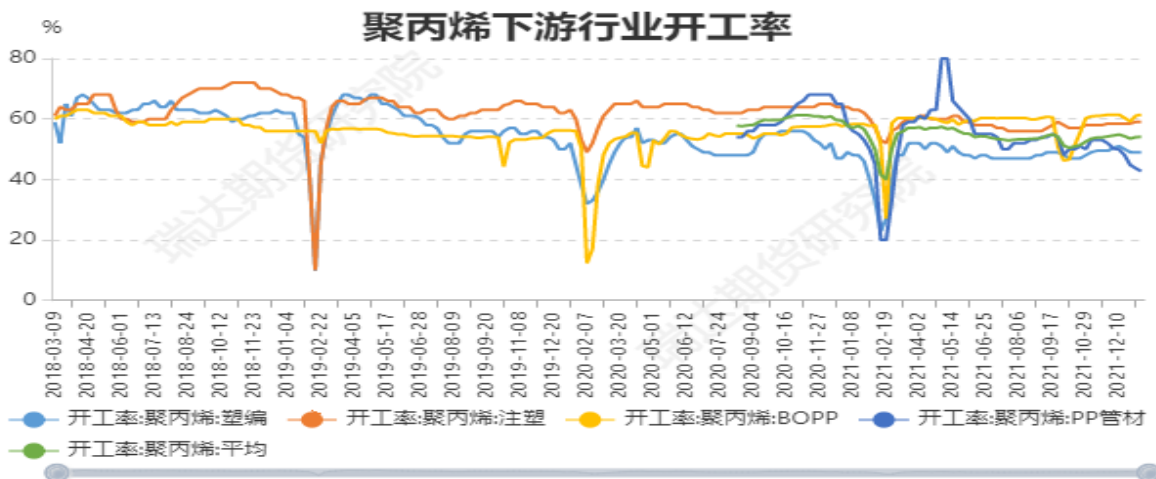
图6：两桶油聚烯烃库存



对比解读：本周2022-01-07,库存聚烯烃:59.5,较上周2021-12-31,库存聚烯烃:58.0,增加1.5,增幅2.5862%。

来源：Wind

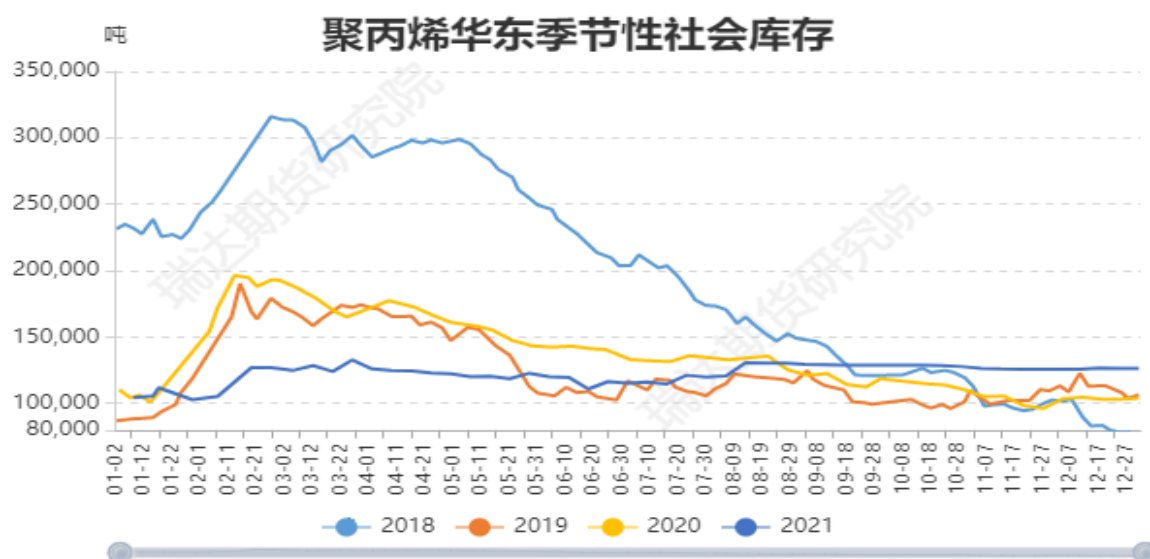
图7、国内聚丙烯下游企业开工率



对比解读：本周2022-01-07,开工率:聚丙烯:塑编:49.0,较上周2021-12-31,开工率:聚丙烯:塑编:49.0,增加0.0,增幅0.0%。本周2022-01-07,开工率:聚丙烯:注塑:59.0,较上周2021-12-31,开工率:聚丙烯:注塑:59.0,增加0.0,增幅0.0%。本周2022-01-07,开工率:聚丙烯:BOPP:61.44,较上周2021-12-31,开工率:聚丙烯:BOPP:61.06,增加0.38,增幅0.6223%。本周2022-01-07,开工率:聚丙烯:PP管材:42.7,较上周2021-12-31,开工率:聚丙烯:PP管材:43.7,减少1.0,减幅2.2883%。本周2022-01-07,开工率:聚丙烯:平均:54.1,较上周2021-12-31,开工率:聚丙烯:平均:53.98,增加0.12,增幅0.2223%。

来源：Wind

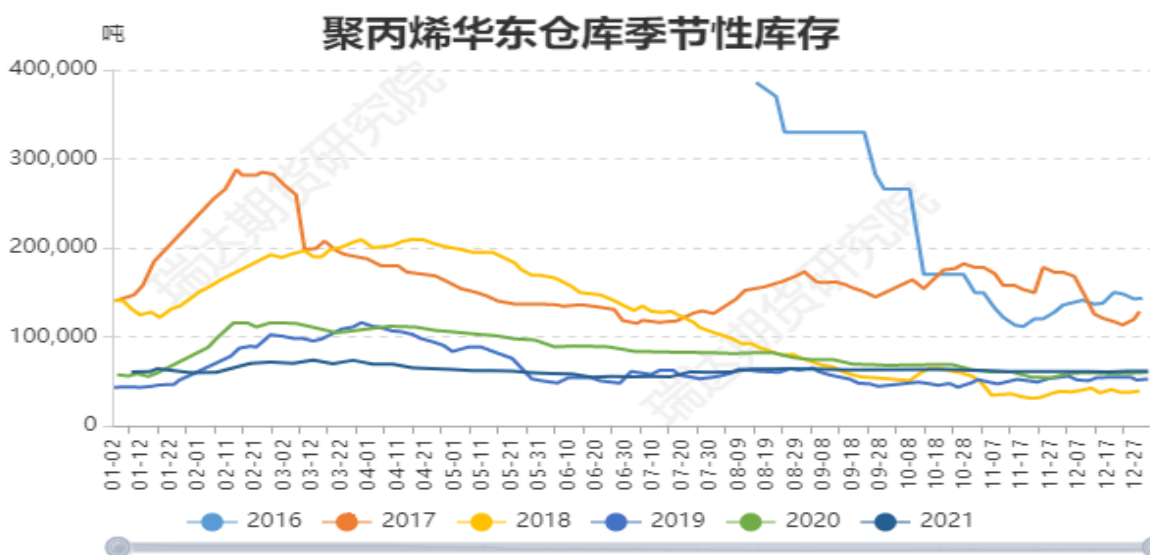
图8：聚丙烯华东社会库存



对比解读：本周2021-12-31,PP华东社会库存:126400.0,较上周2021-12-24,PP华东社会库存:126300.0,增加100.0,增幅0.0792%。本月2021-12-31,PP华东社会库存:126400.0,较上月2021-11-26,PP华东社会库存:125700.0,增加700.0,增幅0.5569%。

数据来源：Wind

图9：聚丙烯华东仓库库存



对比解读：本周2021-12-31,PP华东仓库库存:61300.0,较上周2021-12-24,PP华东仓库库存:61200.0,增加100.0,增幅0.1634%。本月2021-12-31,PP华东仓库库存:61300.0,较上月2021-11-26,PP华东仓库库存:61000.0,增加300.0,增幅0.4918%。

数据来源：Wind

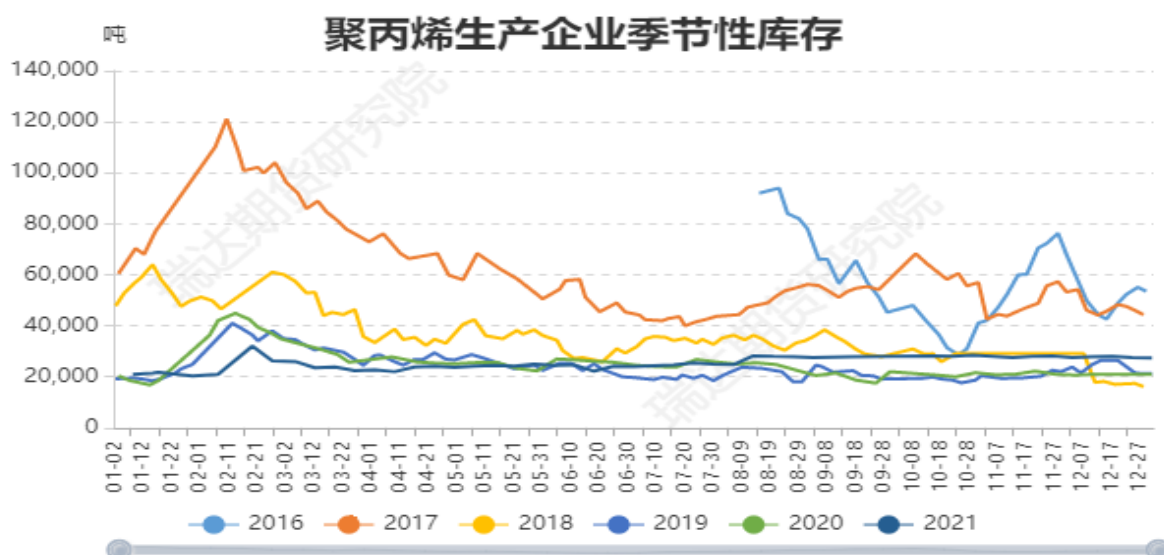
图10: 聚丙烯下游库存



对比解读: 本周2021-12-31,PP华东下游库存:17200.0,较上周2021-12-24,PP华东下游库存:16800.0,增加400.0,增幅2.381%。本月2021-12-31,PP华东下游库存:17200.0,较上月2021-11-26,PP华东下游库存:16500.0,增加700.0,增幅4.2424%。

数据来源: Wind

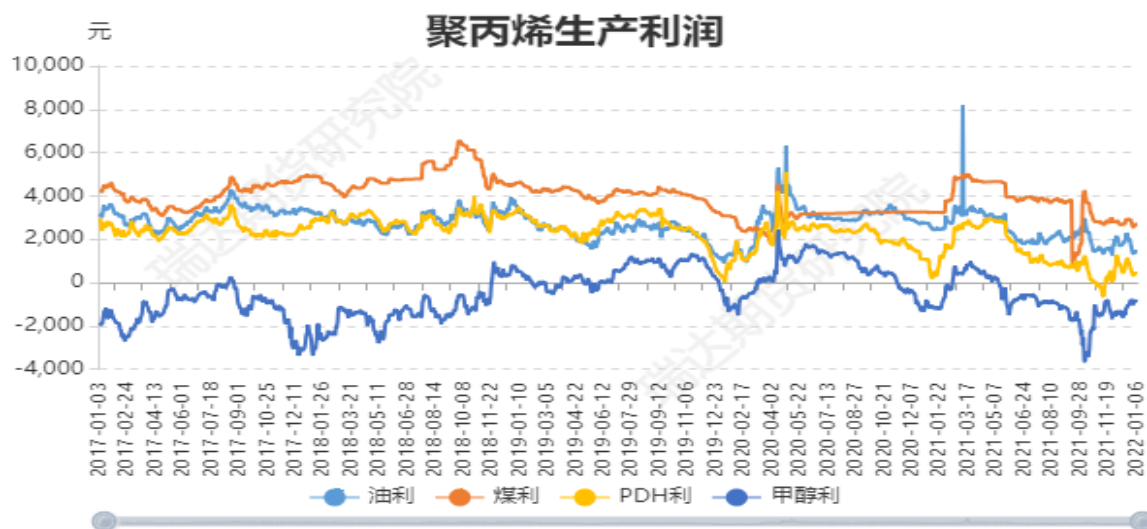
图11: 聚丙烯华东生产企业库存



对比解读: 本周2021-12-31,PP上游库存:27400.0,较上周2021-12-24,PP上游库存:27500.0,减少100.0,减幅0.3636%。本月2021-12-31,PP上游库存:27400.0,较上月2021-11-26,PP上游库存:28200.0,减少800.0,减幅2.8369%。

数据来源: Wind

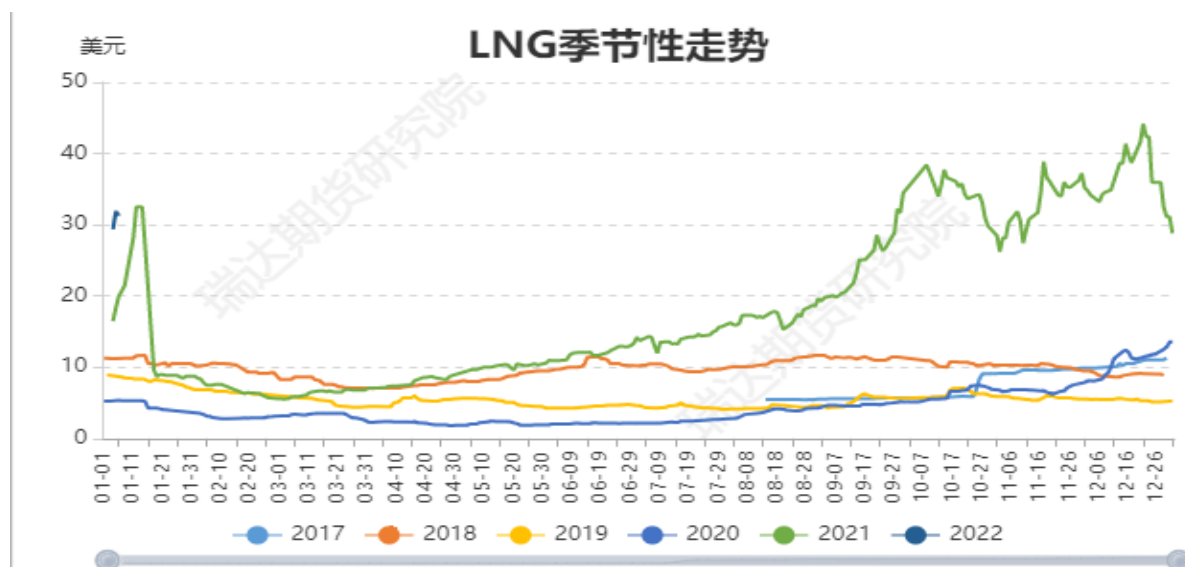
图12：聚丙烯生产企业利润



对比解读：本周2022-01-06,油利:1414.6157,较上周2021-12-31,油利:1390.3395,增加24.28,增幅1.7463%。本周2022-01-06,煤利:2701.475,较上周2021-12-31,煤利:2611.375,增加90.1,增幅3.4503%。本周2022-01-06,PDH利:427.3531,较上周2021-12-31,PDH利:384.9355,增加42.42,增幅11.02%。本周2022-01-06,甲醇利:-865.0,较上周2021-12-31,甲醇利:-785.0,减少80.0,减幅-10.1911%。

数据来源：Wind

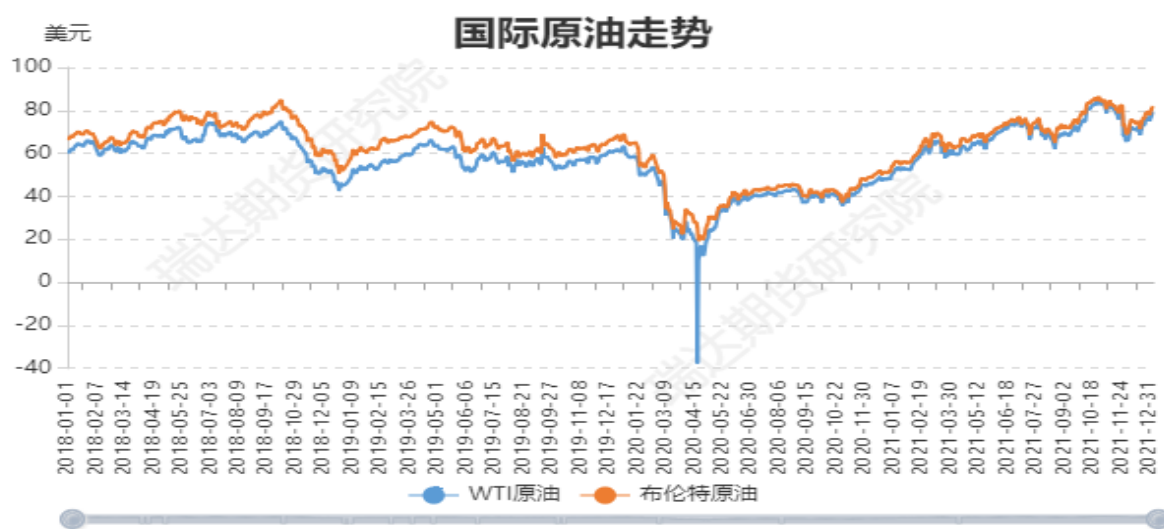
图13：LNG价格走势图



对比解读：本周2022-01-06,LNG:31.2611,较上周2021-12-31,LNG:28.7901,增加2.47,增幅8.5793%。本月2022-01-06,LNG:31.2611,较上月2021-12-31,LNG:28.7901,增加2.47,增幅8.5793%。当前2022-01-06,LNG:31.2611,较去年同期2021-01-06,LNG:19.972,增加11.29,增幅56.5291%。

来源：Wind

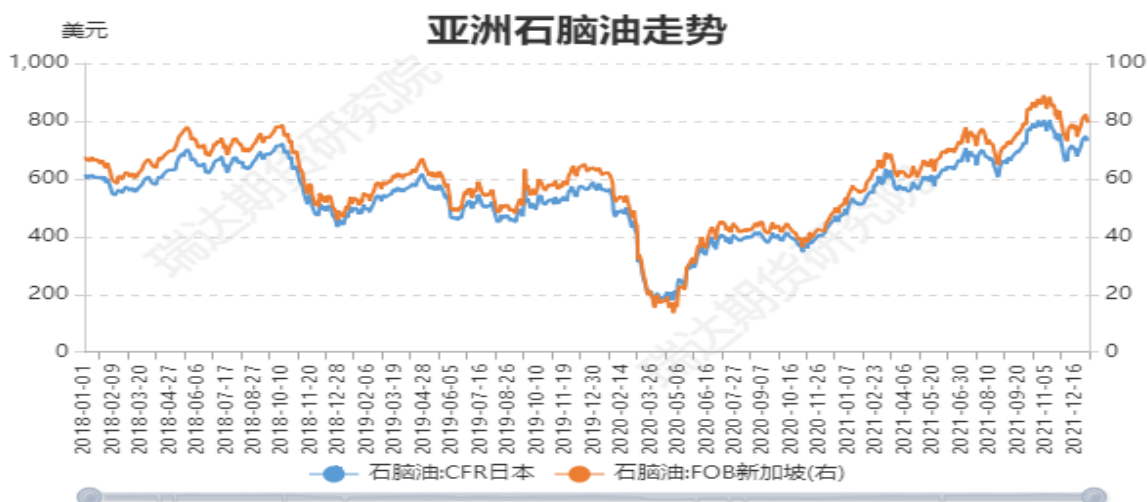
图14：国际原油价格走势



对比解读：本周2022-01-06,WTI原油:79.46,较上周2021-12-31,WTI原油:75.21,增加4.25,增幅5.6508%。本周2022-01-06,布伦特原油:81.99,较上周2021-12-31,布伦特原油:77.78,增加4.21,增幅5.4127%。本月2022-01-06,WTI原油:79.46,较上月2021-12-31,WTI原油:75.21,增加4.25,增幅5.6508%。本月2022-01-06,布伦特原油:81.99,较上月2021-12-31,布伦特原油:77.78,增加4.21,增幅5.4127%。

来源：Wind

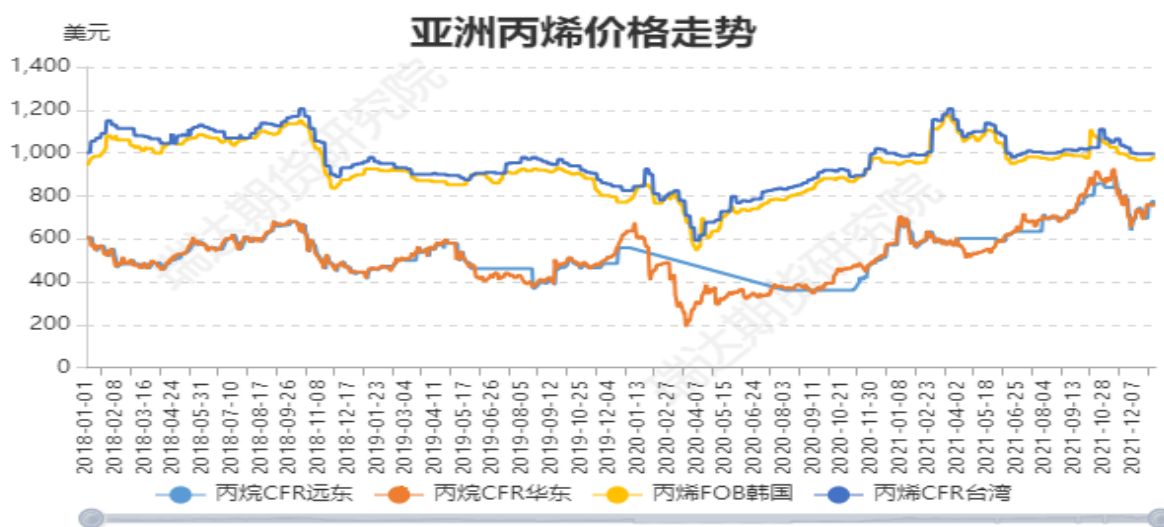
图15：亚洲石脑油价格走势



对比解读：本周2022-01-06,石脑油:FOB新加坡:79.35,较上周2021-12-31,石脑油:FOB新加坡:82.22,减少2.87,减幅3.4906%。本周2022-01-06,石脑油:CFR日本:726.13,较上周2021-12-31,石脑油:CFR日本:748.0,减少21.87,减幅2.9238%。本月2022-01-06,石脑油:FOB新加坡:79.35,较上月2021-12-31,石脑油:FOB新加坡:82.22,减少2.87,减幅3.4906%。本月2022-01-06,石脑油:CFR日本:726.13,较上月2021-12-31,石脑油:CFR日本:748.0,减少21.87,减幅2.9238%。

来源：Wind

图18: 亚洲丙烯价格走势



对比解读: 本周2022-01-06,丙烯FOB韩国:981.0,较上周2021-12-31,丙烯FOB韩国:976.0,增加5.0,增幅0.5123%。本周2022-01-06,丙烯CFR台湾:995.0,较上周2021-12-31,丙烯CFR台湾:995.0,增加0.0,增幅0.0%。本月2022-01-06,丙烯FOB韩国:981.0,较上月2021-12-31,丙烯FOB韩国:976.0,增加5.0,增幅0.5123%。本月2022-01-06,丙烯CFR台湾:995.0,较上月2021-12-31,丙烯CFR台湾:995.0,增加0.0,增幅0.0%。

数据来源: Wind

图19: 丙烷价格走势



对比解读: 本周2021-02-04,丙烷CFR华东:580.0,较上周2021-01-29,丙烷CFR华东:565.0,增加15.0,增幅2.6549%。本周2021-02-04,丙烷CFR远东:577.0,较上周2021-01-29,丙烷CFR远东:560.0,增加17.0,增幅3.0357%。本月2021-02-04,丙烷CFR华东:580.0,较上月2021-01-29,丙烷CFR华东:565.0,增加15.0,增幅2.6549%。本月2021-02-04,丙烷CFR远东:577.0,较上月2021-01-29,丙烷CFR远东:560.0,增加17.0,增幅3.0357%。

数据来源: Wind

免责声明

本报告中的信息均来源于公开可获得资料，瑞达期货股份有限公司力求准确可靠，但对这些信息的准确性及完整性不做任何保证，据此投资，责任自负。本报告不构成个人投资建议，客户应考虑本报告中的任何意见或建议是否符合其特定状况。本报告版权仅为我公司所有，未经书面许可，任何机构和个人不得以任何形式翻版、复制和发布。如引用、刊发，需注明出处为瑞达期货股份有限公司研究院，且不得对本报告进行有悖原意的引用、删节和修改。

