

M
A
R
K
E
T

R
E
S
E
A
R
C
H

R
E
P
O
R
T

市场研报



 **瑞达期货**
RUIDA FUTURES CO.,LTD.

|  **金尝发**



瑞达期货研究院

农产品组花生期货周报 2022年2月18日

联系方式：研究院微信号



金融投资专业理财
JINRONGTOUZI ZHUANYELICAI



关注瑞达研究院微信公众号

Follow us on WeChat

花生

一、核心要点

1、周度数据

观察角度	名称	2月11日	2月18日	涨跌
期货 主力 合约	收盘（元/吨）	7982	7976	-6
	持仓（手）	211104	213507	-2403
	前20名净持仓	-30339	-21805	8534
现货	现货价格 （元/吨）	7600	7600	0
	基差（元/吨）	-382	-376	+6

2、多空因素分析

利多因素	利空因素
1、塞内加尔农业部预计，由于气候原因，2021-2022年度，塞内加尔花生将同比减产7%，产量将跌至160万吨。官方将收购35%-50%的带壳花生，即60-80万吨。	1、商务部：塞内加尔内阁会1月5日发布公报，宣布政府取消2022年30西法/公斤的花生出口税，此举旨在进一步促进花生出口。

2、国内油脂油料板块强劲

2、节后下游花生油进入消费淡季，市场需求下降

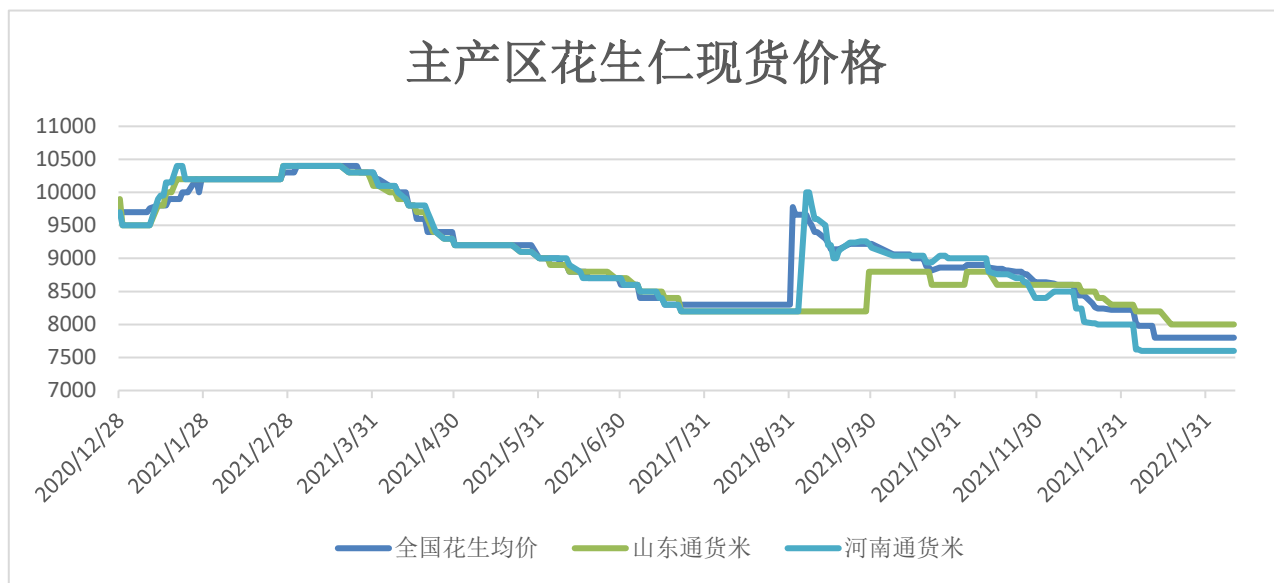
3. 农户端货源库存高于去年

周度观点策略总结：油脂进入消费淡季，花生米呈现刚性需求，加上货源集中在农户手中，去库存速度慢于去年，供需趋于偏松。另外，主要进口来源之一的塞内加尔取消关税，进口花生价格下降，国内花生市场将面临更严峻的考验。利空因素笼罩，花生价格趋势维持弱势。期货盘面上，花生主力合约承压 8300-8350 区间明显，在调整过程中可能再测试下方低点寻找突破。建议在 7800-8100 元/吨区间内滚动偏空交易。

二、周度市场数据

1、主产区花生仁现货价格

图1：主产区花生仁现货价格

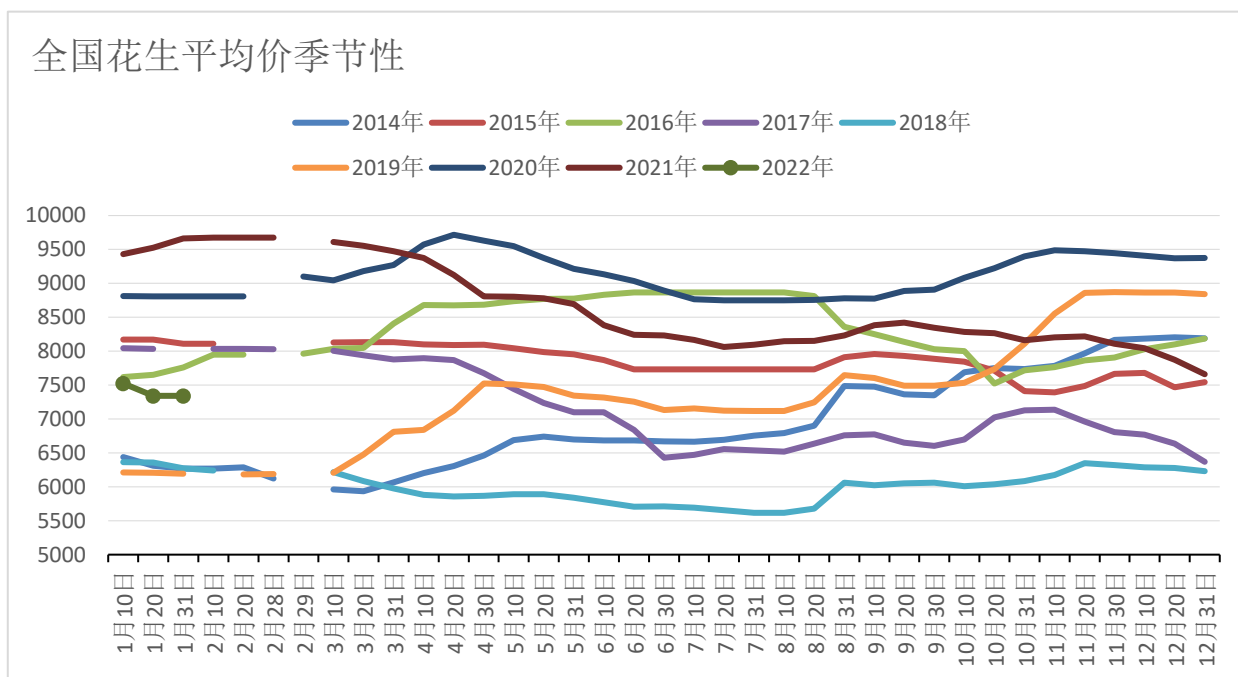


全国花生米均价在 7720 元/吨左右，较上周减少 80 元/吨。节后部分油厂未开机，已开机油厂收购油料花生米价格在 7200-7300 左右。不同质量标准差异较大。一般来说，花生期货交割的现货质量略低于通货米，好于油料花生米。

来源：瑞达期货研究院 我的农产品网

2、花生仁现货价格季节性

图2：花生仁现货价格季节性

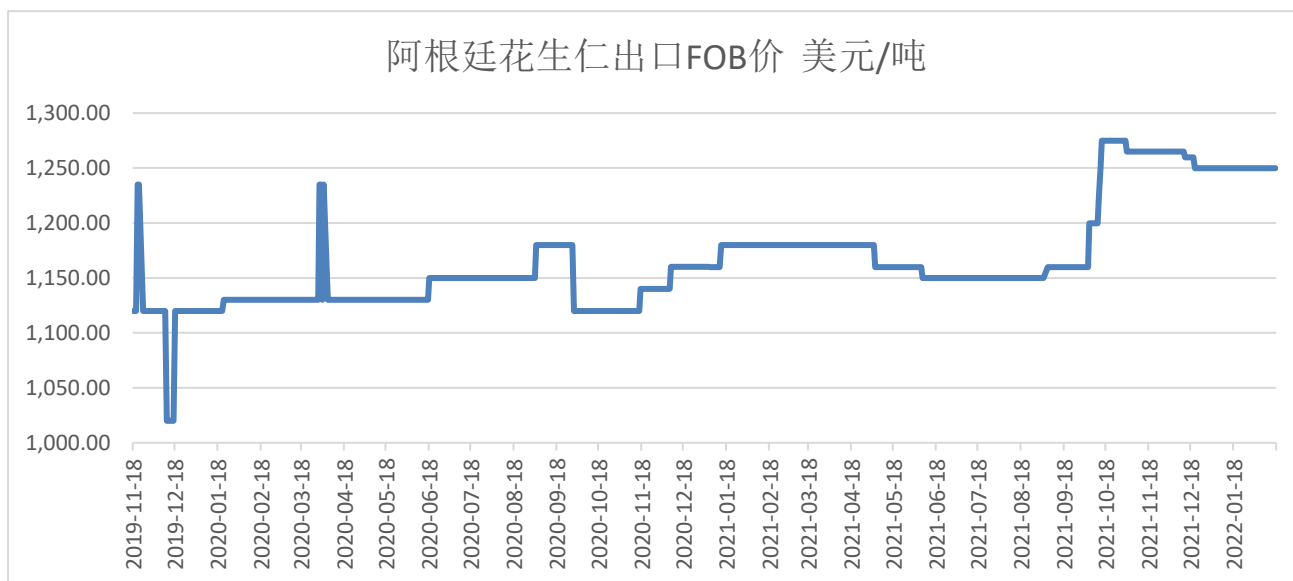


由于大量进口花生以及冻库存货的影响，对国内花生市场冲击较大，花生价格下跌，且较往年偏低。

数据来源：瑞达期货研究院 WIND

3、花生仁国际现货价格

图3：花生仁国际现货价格

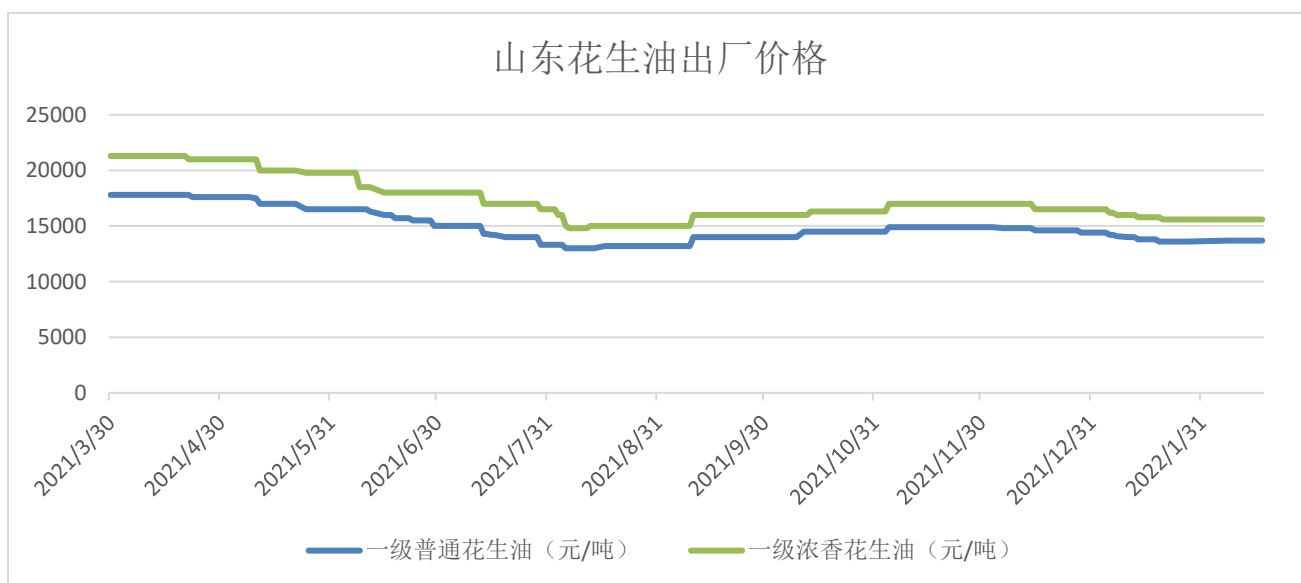


根据商务部数据，2月17日，阿根廷花生出口FOB为1249.87美元/吨,较上周持平。国际花生价格处于一个相对较高的位置。

数据来源：商务部 瑞达期货研究院

4、花生油价格

图4：花生油价格

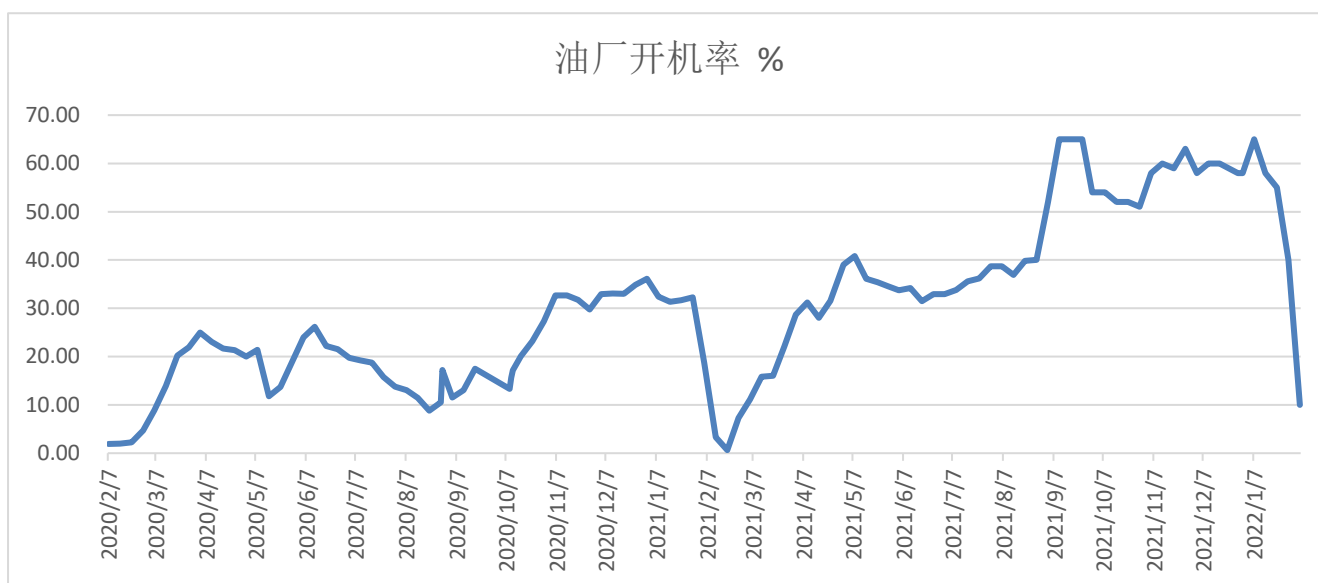


2月18日，一级普通花生油出厂价格 13700 元/吨左右；浓香型在 15600 元/吨左右。节后消费进入淡季，价格波动变小

数据来源：瑞达期货研究院 我的农产品网

5、花生开机率

图5：花生开机率

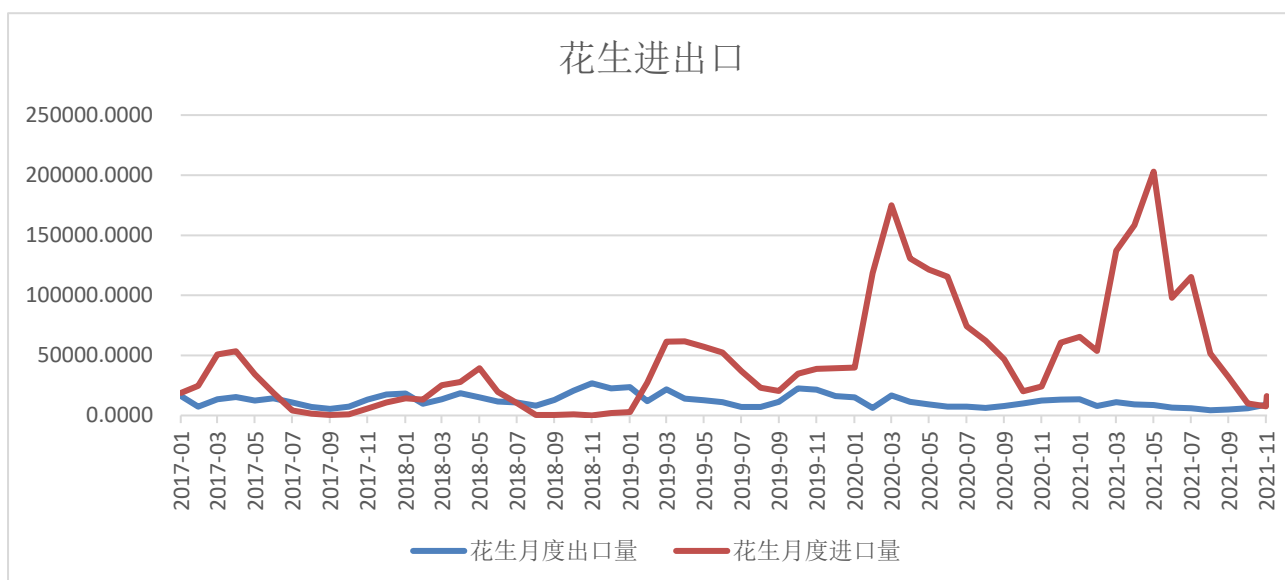


截止 2 月 4 日，油厂开机率 10%左右，油厂开机率较前一周下调 40%，春节节前油厂放假停工较多，开机率出现断崖式下跌。

数据来源：瑞达期货研究院 我的农产品网

6、花生进出口量

图6：花生进出口量



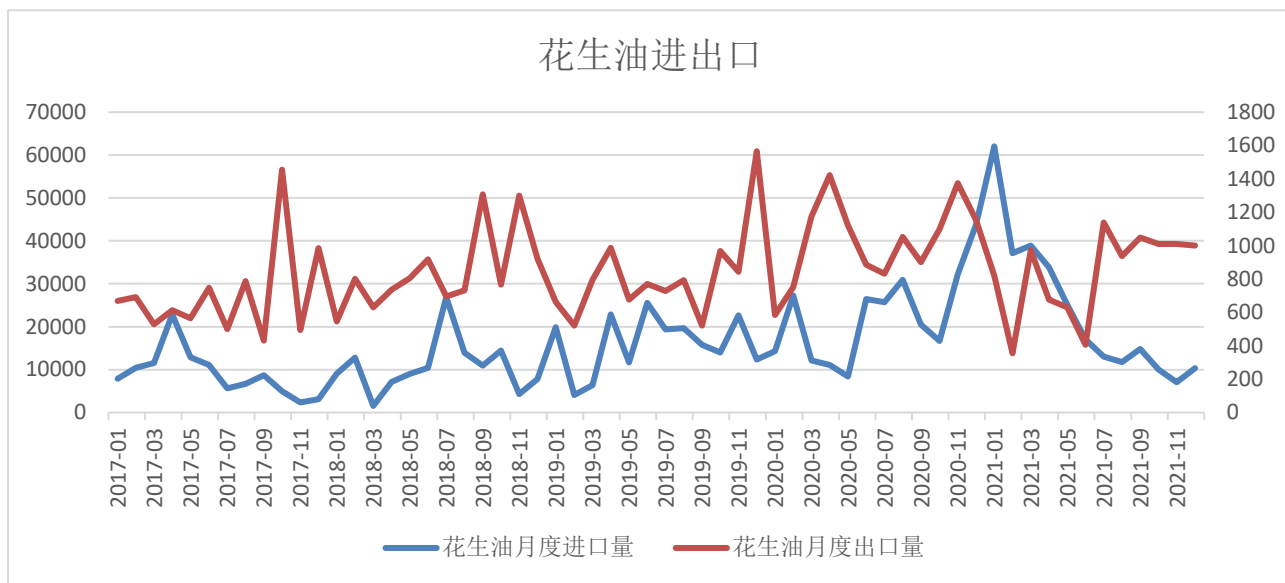
2021 年 1-12 月，花生进口量 94.78 万吨左右。近两年开放非洲进口市场后花生进口量大增，相对廉价

的进口花生更具有价格优势。21年1-12月花生出口量为9.92万吨，较去年同期下滑20%，出口减少较多。

数据来源：海关总署 瑞达期货研究院（以未加工花生米计算）

7、花生油进出口量

图7：花生油进出口



21年1-12月，花生油进口量达281016.148吨，较去年同期增加11527.8吨，同比增加19.94%，花生油进口量有较大的增幅。

数据来源：瑞达期货研究院 海关总署

免责声明

本报告中的信息均来源于公开可获得资料，瑞达期货股份有限公司力求准确可靠，但对这些信息的准确性及完整性不做任何保证，据此投资，责任自负。本报告不构成个人投资建议，客户应考虑本报告中的任何意见或建议是否符合其特定状况。本报告版权仅为我公司所有，未经书面许可，任何机构和个人不得以任何形式翻版、复制和发布。如引用、刊发，需注明出处为瑞达期货股份有限公司研究院，且不得对本报告进行有悖原意的引用、删节和修改。